
IV 市民税

1	個人市民税	
(1)	納税義務者数	9
(2)	e L T A Xによる給与支払報告書提出件数	9
(3)	調定額	10
(4)	納税義務者1人あたりの調定額	10
(5)	所得者別市民税負担額及び所得者（所得割を納める者）別所得金額等	11
2	法人市民税	
(1)	納税者数	13
(2)	調定額	13
(3)	業種別調定額	14
(4)	e L T A Xによる電子申告書提出件数	14

IV 市民税

1 個人市民税

(1) 納税義務者数

(単位：人、%)

区分	年度	平成29年度			30年度			令和元年度		
		納税義務者数	前年度比	構成比	納税義務者数	前年度比	構成比	納税義務者数	前年度比	構成比
普通徴収	所得割のみ	5,029	105.7	13.5	5,024	99.9	15.2	5,092	101.4	15.6
	均等割のみ	3,008	91.0	8.1	2,988	99.3	9.1	2,933	98.2	9.0
	均等割・所得割	29,161	95.4	78.4	24,958	85.6	75.7	24,585	98.5	75.4
	計	37,198	96.3	100.0	32,970	88.6	100.0	32,610	98.9	100.0
	所得割	34,190	96.8		29,982	87.7		29,677	99.0	
	均等割	32,169	95.0		27,946	86.9		27,518	98.5	
給与特別徴収	所得割のみ	269	98.5	0.4	285	105.9	0.4	291	102.1	0.4
	均等割のみ	1,361	112.9	2.1	1,634	120.1	2.3	1,661	101.7	2.3
	均等割・所得割	63,423	103.5	97.5	68,537	108.1	97.3	70,013	102.2	97.3
	計	65,053	103.6	100.0	70,456	108.3	100.0	71,965	102.1	100.0
	所得割	63,692	103.4		68,822	108.1		70,304	102.2	
	均等割	64,784	103.6		70,171	108.3		71,674	102.1	
公的年金特別徴収	所得割のみ	1,898	112.0	11.4	2,188	115.3	13.0	2,379	108.7	14.1
	均等割のみ	3,014	103.5	18.1	3,029	100.5	18.0	3,166	104.5	18.8
	均等割・所得割	11,725	101.2	70.5	11,581	98.8	69.0	11,333	97.9	69.0
	計	16,637	102.7	100.0	16,798	101.0	100.0	16,878	100.5	100.0
	所得割	13,623	102.6		13,769	101.1		13,712	99.6	
	均等割	14,739	101.7		14,610	99.1		14,499	99.2	
合計	所得割のみ	7,196	107.0	6.1	7,497	104.2	6.2	7,762	103.5	6.4
	均等割のみ	7,383	99.5	6.2	7,651	103.6	6.4	7,760	101.4	6.4
	均等割・所得割	104,309	100.8	87.7	105,076	100.7	87.4	105,931	100.8	87.2
	計	118,888	101.1	100.0	120,224	101.1	100.0	121,453	101.0	100.0
	所得割	111,505	101.2		112,573	101.0		113,693	101.0	
	均等割	111,692	100.7		112,727	100.9		113,691	100.9	
特別徴収義務者数	21,172	103.9		23,706	112.0		24,178	102.0		

※ 退職所得は、給与特別徴収の所得割に含む。

(2) e L T A Xによる給与支払報告書提出件数

	平成29年度	30年度	令和元年度
電子申告件数	59,049 件	62,989 件	68,968 件
電子申告率	42.5 %	45.0 %	48.8 %

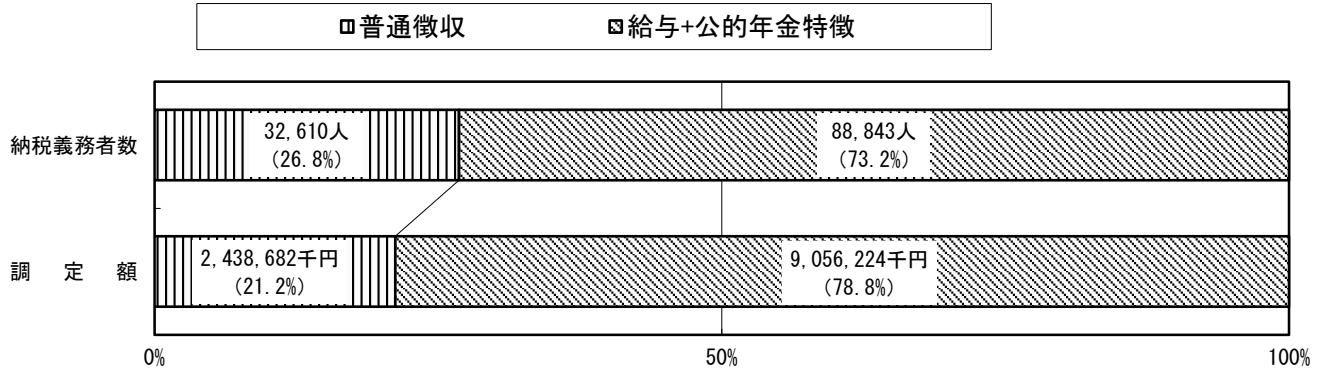
(3) 調定額

(単位：千円、%)

年度 区分		平成29年度			30年度			令和元年度			
		調定額	前年度比	構成比	調定額	前年度比	構成比	調定額	前年度比	構成比	
普通徴収	所得割	2,627,465	97.5		2,424,192	92.3		2,354,495	97.1		
	均等割	100,522	94.8		86,284	85.8		84,187	97.6		
	計	2,727,987	97.4	24.3	2,510,476	92.0	22.0	2,438,682	97.1	21.2	
特別徴収	給与	所得割	7,766,956	101.4		8,141,661	104.8		8,319,276	102.2	
		均等割	216,654	103.3		232,488	107.3		239,790	103.1	
		計	7,983,610	101.4	71.3	8,374,149	104.9	73.5	8,559,066	102.2	74.5
	公的年金	所得割	449,510	104.4		458,987	102.1		450,519	98.2	
		均等割	46,906	104.5		46,945	100.1		46,639	99.3	
		計	496,416	104.4	4.4	505,932	101.9	4.5	497,158	98.3	4.3
合計	所得割	10,843,931	100.5		11,024,840	101.7		11,124,290	100.9		
	均等割	364,082	100.9		365,717	100.4		370,616	101.3		
	計	11,208,013	100.5	100.0	11,390,557	101.6	100.0	11,494,906	100.9	100.0	

※ 退職所得は、特別徴収の給与の所得割に含む。

令和元年度納税義務者数及び調定額の構成



(4) 納税義務者1人あたりの調定額

(単位：円、%)

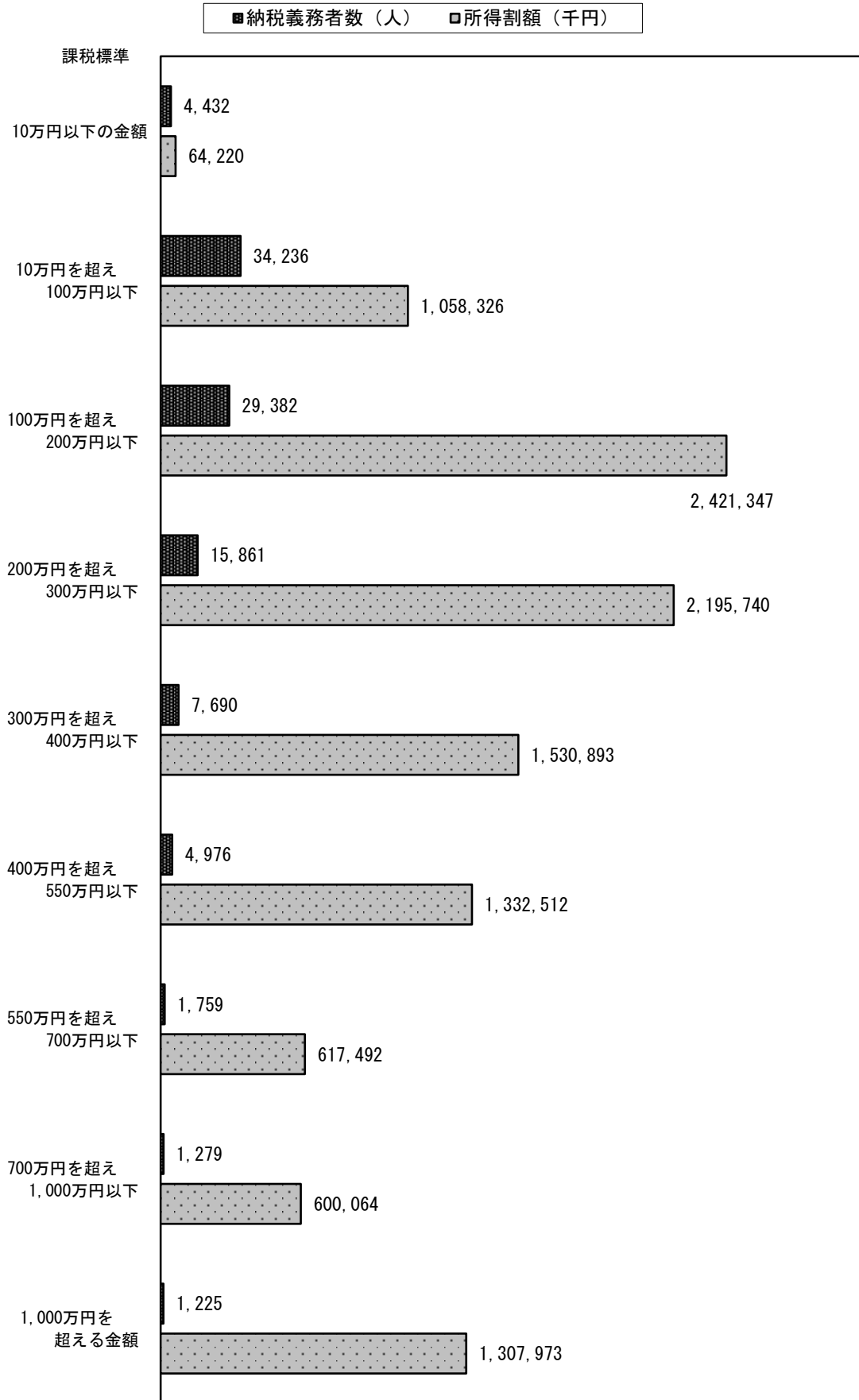
年度 区分		平成29年度		30年度		令和元年度	
		調定額	前年度比	調定額	前年度比	調定額	前年度比
普通徴収		73,337	101.1	76,144	105.0	74,783	98.2
給与特別徴収		122,725	97.9	118,856	94.8	118,934	100.1
公的年金特別徴収		29,838	101.6	30,119	102.6	29,456	97.8
全体		94,274	99.4	94,744	99.9	94,645	99.9

(5) 所得者別市民税負担額及び所得者（所得割を納める者）別所得金額等

年 度	所得者区分		給与所得者	営業等 所得者	農業所得者	その他の 所得者	家屋敷等 のみ	分離譲渡 所得者	合 計
平成 30 年度	所得割を納める者	納税義務者数（人）	81,064	5,578	4	18,643	0	—	105,289
		構成比（%）	77.0	5.3	0.0	17.7	0.0	—	100.0
		市民税額（千円）	9,307,203	555,073	409	1,374,724	0	—	11,237,409
		構成比（%）	82.8	4.9	0.0	12.3	0.0	—	100.0
		1人あたりの 市民税額（円）	114,813	99,511	102,250	73,739	0	—	106,729
	所得割を納める者	納税義務者数（人）	78,443	4,857	4	15,199	—	1,031	99,534
		所得金額（千円）	247,133,545	14,592,215	11,444	32,275,905	—	4,936,896	298,950,005
		構成比（%）	82.7	4.9	0.0	10.8	—	1.6	100.0
		1人あたりの 所得額（円）	3,150,486	3,004,368	2,861,000	2,123,555	—	4,788,454	3,003,496
		令和 元 年度	所得割を納める者	納税義務者数（人）	82,187	5,599	6	18,328	1
構成比（%）	77.4			5.3	0.0	17.3	0.0	—	100.0
市民税額（千円）	9,473,734			567,404	583	1,286,414	4	—	11,328,139
構成比（%）	83.6			5.0	0.0	11.4	0.0	—	100.0
1人あたりの 市民税額（円）	115,271			101,340	97,167	70,189	4,000	—	106,747
所得割を納める者	納税義務者数（人）		79,626	4,892	6	14,776	—	956	100,256
	所得金額（千円）		253,285,352	14,901,705	18,161	31,252,811	—	4,423,941	303,881,970
	構成比（%）		83.3	4.9	0.0	10.3	—	1.5	100.0
	1人あたりの 所得額（円）		3,180,938	3,046,138	3,026,833	2,115,106	—	4,627,553	3,031,060
	2 年 度		所得割を納める者	納税義務者数（人）	83,082	5,591	7	17,967	7
構成比（%）		77.9		5.2	0.0	16.9	0.0	—	100.0
市民税額（千円）		9,594,993		610,383	509	1,293,693	25	—	11,499,603
構成比（%）		83.4		5.3	0.0	11.3	0.0	—	100.0
1人あたりの 市民税額（円）		115,488		109,172	72,714	72,004	3,571	—	107,822
所得割を納める者		納税義務者数（人）	80,460	4,955	6	14,526	—	893	100,840
		所得金額（千円）	256,720,535	15,633,468	13,459	30,723,750	—	4,484,331	307,575,543
		構成比（%）	83.5	5.0	0.0	10.0	—	1.5	100.0
		1人あたりの 所得額（円）	3,190,660	3,155,089	2,243,167	2,115,087	—	5,021,647	3,050,134

(各年度 課税状況調第2表、5表～11表)

令和2年度 課税標準段階別所得割額等の構成



2 法人市民税

(1) 納税者数

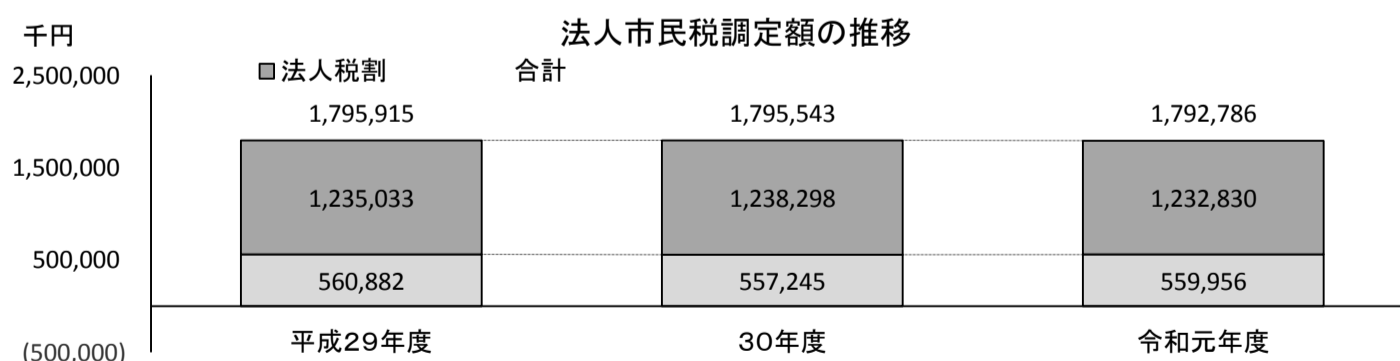
(単位：円、社、%)

資本金等の額	市内の 従業者数	均等割税率 (年額)	平成29年度		30年度		令和元年度	
			納税者数	構成比	納税者数	構成比	納税者数	構成比
50億円超	50人超	3,600,000	33	0.7	32	0.7	30	0.7
10億円超 50億円以下		2,100,000	13	0.3	13	0.3	12	0.3
10億円超	50人以下	492,000	211	4.7	204	4.5	199	4.3
1億円超 10億円以下	50人超	480,000	27	0.6	28	0.6	28	0.6
	50人以下	192,000	163	3.7	159	3.5	147	3.2
1千万円超 1億円以下	50人超	180,000	62	1.4	64	1.4	63	1.4
	50人以下	156,000	550	12.3	551	12.1	548	11.9
1千万円以下	50人超	144,000	23	0.5	23	0.5	20	0.4
上記以外の法人		60,000	3,380	75.8	3,481	76.4	3,543	77.2
合計			4,462	100.0	4,555	100.0	4,590	100.0

(2) 調定額

(単位：円、%)

		平成29年度		30年度		令和元年度	
		調定額	前年度比	調定額	前年度比	調定額	前年度比
法人税割	現年度	1,221,206,000	91.9	1,216,291,600	99.6	1,214,424,400	99.8
	過年度	13,827,400	36.9	22,006,900	159.2	18,405,800	83.6
	計	1,235,033,400	90.4	1,238,298,500	100.3	1,232,830,200	99.6
均等割	現年度	547,786,300	99.1	547,569,000	100.0	549,120,000	100.3
	過年度	13,095,700	114.7	9,676,000	73.9	10,836,000	112.0
	計	560,882,000	99.4	557,245,000	99.4	559,956,000	100.5
合計		1,795,915,400	93.0	1,795,543,500	100.0	1,792,786,200	99.8



(3) 業種別調定額

	平成29年度		30年度		令和元年度	
	納税者数	調定額	納税者数	調定額	納税者数	調定額
農業, 林業	5	347,700	5	833,700	5	1,692,300
漁業	0	0	0	0	0	0
鉱業, 採石業, 砂利採取業	0	0	0	0	0	0
建設業	770	149,840,400	793	169,856,200	804	198,252,200
製造業	484	420,514,200	489	408,040,400	487	368,718,300
電気・ガス・ 熱供給・水道業	9	797,900	13	1,740,400	15	3,043,600
情報通信業	59	97,052,600	59	81,342,500	55	47,252,400
運輸業, 郵便業	187	171,394,800	198	127,501,300	203	155,260,400
卸売業, 小売業	949	453,155,900	923	472,343,200	910	466,167,100
金融業, 保険業	68	91,780,900	71	136,315,400	69	118,270,000
不動産業, 物品賃貸業	637	131,734,800	653	124,864,900	654	136,029,900
学術研究, 専門・技術 サービス業	131	15,742,400	144	16,970,200	152	17,914,400
宿泊業, 飲食サービス業	225	53,472,900	225	52,386,400	222	60,416,600
生活関連サービス業, 娯楽業	172	59,653,900	178	57,105,900	183	64,584,700
教育, 学習支援業	64	11,088,800	71	12,794,000	75	11,781,900
医療, 福祉	314	48,823,300	340	57,015,500	345	59,529,600
複合サービス事業	12	8,202,600	12	4,885,600	12	6,264,400
サービス業, 其の他	376	82,312,300	381	71,547,900	399	77,608,400
合計	4,462	1,795,915,400	4,555	1,795,543,500	4,590	1,792,786,200

※ 総務省の日本標準産業分類の大分類

(4) eLTA Xによる電子申告書提出件数

	平成29年度	30年度	令和元年度
電子申告件数	3,836件	4,116件	4,419件
電子申告率	62.1%	64.4%	69.0%