
IV 市民税

1	個人市民税	
(1)	納税義務者数	9
(2)	e L T A Xによる給与支払報告書提出件数	9
(3)	調定額	10
(4)	納税義務者1人あたりの調定額	10
(5)	所得者別市民税負担額及び所得者（所得割を納める者） 別所得金額等	11
2	法人市民税	
(1)	納税者数	13
(2)	調定額	13
(3)	業種別調定額	14
(4)	e L T A Xによる電子申告書提出件数	14

IV 市民税

1 個人市民税

(1) 納税義務者数

(単位：人、%)

区分	年度	平成30年度			令和元年度			2年度		
		納税義務者数	前年度比	構成比	納税義務者数	前年度比	構成比	納税義務者数	前年度比	構成比
普通徴収	所得割のみ	5,024	99.9	15.2	5,092	101.4	15.6	4,703	92.4	14.5
	均等割のみ	2,988	99.3	9.1	2,933	98.2	9.0	2,906	99.1	9.0
	均等割・所得割	24,958	85.6	75.7	24,585	98.5	75.4	24,786	100.8	76.5
	計	32,970	88.6	100.0	32,610	98.9	100.0	32,395	99.3	100.0
	所得割	29,982	87.7		29,677	99.0		29,489	99.4	
	均等割	27,946	86.9		27,518	98.5		27,692	100.6	
給与特別徴収	所得割のみ	285	105.9	0.4	291	102.1	0.4	293	100.7	0.4
	均等割のみ	1,634	120.1	2.3	1,661	101.7	2.3	1,673	100.7	2.3
	均等割・所得割	68,537	108.1	97.3	70,013	102.2	97.3	70,850	101.2	97.3
	計	70,456	108.3	100.0	71,965	102.1	100.0	72,816	101.2	100.0
	所得割	68,822	108.1		70,304	102.2		71,143	101.2	
	均等割	70,171	108.3		71,674	102.1		72,523	101.2	
公的年金特別徴収	所得割のみ	2,188	115.3	13.0	2,379	108.7	14.1	3,247	136.5	19.3
	均等割のみ	3,029	100.5	18.0	3,166	104.5	18.8	2,445	77.2	14.6
	均等割・所得割	11,581	98.8	69.0	11,333	97.9	67.1	11,081	97.8	66.1
	計	16,798	101.0	100.0	16,878	100.5	100.0	16,773	99.4	100.0
	所得割	13,769	101.1		13,712	99.6		14,328	104.5	
	均等割	14,610	99.1		14,499	99.2		13,526	93.3	
合計	所得割のみ	7,497	104.2	6.2	7,762	103.5	6.4	8,243	106.2	6.8
	均等割のみ	7,651	103.6	6.4	7,760	101.4	6.4	7,024	90.5	5.8
	均等割・所得割	105,076	100.7	87.4	105,931	100.8	87.2	106,717	100.7	87.4
	計	120,224	101.1	100.0	121,453	101.0	100.0	121,984	100.4	100.0
	所得割	112,573	101.0		113,693	101.0		114,960	101.1	
	均等割	112,727	100.9		113,691	100.9		113,741	100.0	
特別徴収義務者数		23,706	112.0		24,178	102.0		24,228	100.2	

※ 退職所得は、給与特別徴収の所得割に含む。

(2) e L T A Xによる給与支払報告書提出件数

	平成30年度	令和元年度	2年度
電子申告件数	62,989 件	68,968 件	82,551 件
電子申告率	45.0 %	48.8 %	58.7 %

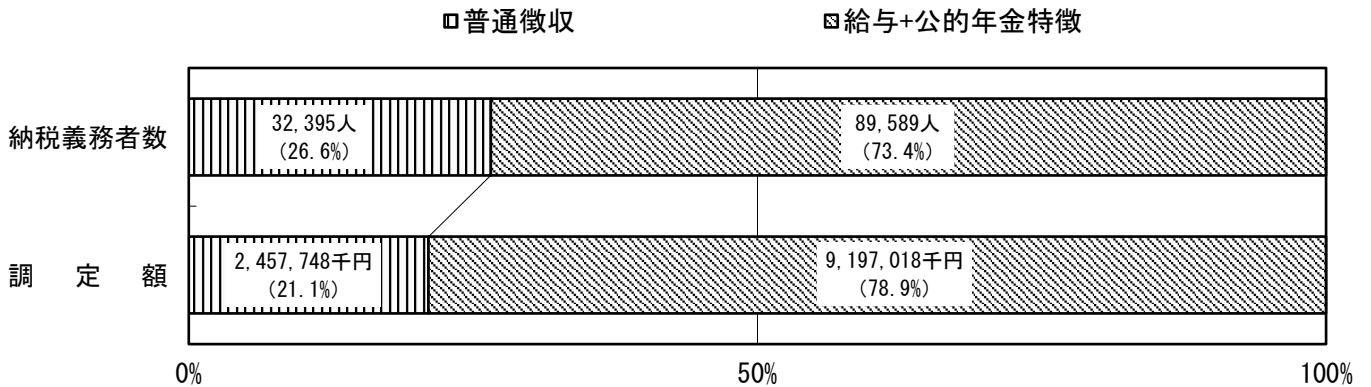
(3) 調定額

(単位：千円、%)

年度 区分		平成30年度			令和元年度			2年度			
		調定額	前年度比	構成比	調定額	前年度比	構成比	調定額	前年度比	構成比	
普通徴収	所得割	2,424,192	92.3		2,354,495	97.1		2,372,969	100.8		
	均等割	86,284	85.8		84,187	97.6		84,779	100.7		
	計	2,510,476	92.0	22.0	2,438,682	97.1	21.2	2,457,748	100.8	21.1	
特別徴収	給与	所得割	8,141,661	104.8		8,319,276	102.2		8,459,363	101.7	
		均等割	232,488	107.3		239,790	103.1		243,575	101.6	
		計	8,374,149	104.9	73.5	8,559,066	102.2	74.5	8,702,938	101.7	74.7
	公的年金	所得割	458,987	102.1		450,519	98.2		448,130	99.5	
		均等割	46,945	100.1		46,639	99.3		45,950	98.5	
		計	505,932	101.9	4.5	497,158	98.3	4.3	494,080	99.4	4.2
合計	所得割	11,024,840	101.7		11,124,290	100.9		11,280,462	101.4		
	均等割	365,717	100.4		370,616	101.3		374,304	101.0		
	計	11,390,557	101.6	100.0	11,494,906	100.9	100.0	11,654,766	101.4	100.0	

※ 退職所得は、特別徴収の給与の所得割に含む。

令和2年度納税義務者数及び調定額の構成



(4) 納税義務者1人あたりの調定額

(単位：円、%)

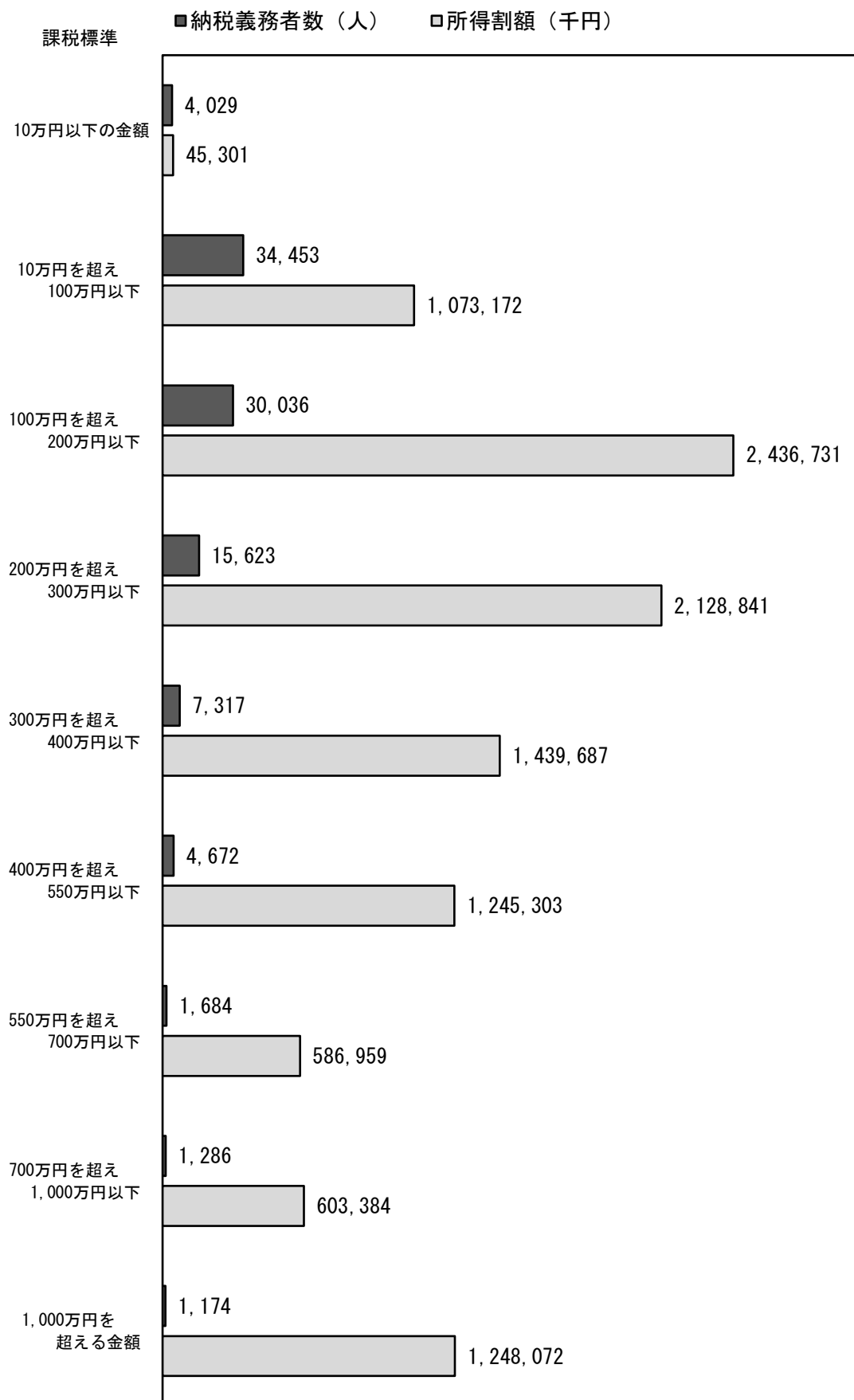
年度 区分		平成30年度		令和元年度		2年度	
		調定額	前年度比	調定額	前年度比	調定額	前年度比
普通徴収		76,144	105.0	74,783	98.2	75,868	101.5
給与特別徴収		118,856	94.8	118,934	100.1	119,520	100.5
公的年金特別徴収		30,119	102.6	29,456	97.8	29,457	100.0
全体		94,744	99.9	94,645	99.9	95,543	100.9

(5) 所得者別市民税負担額及び所得者（所得割を納める者）別所得金額等

年 度	所得者区分		給与所得者	営業等 所得者	農業所得者	その他の 所得者	家屋敷等 のみ	分離譲渡 所得者	合 計
	納税義務者数（人）	構成比（％）							
令和元年度	所得割を納める者	納税義務者数（人）	82,187	5,599	6	18,328	1	—	106,121
		構成比（％）	77.4	5.3	0.0	17.3	0.0	—	100.0
	市民税額（千円）	9,473,734	567,404	583	1,286,414	4	—	11,328,139	
		構成比（％）	83.6	5.0	0.0	11.4	0.0	—	100.0
	1人あたりの 市民税額（円）	115,271	101,340	97,167	70,189	4,000	—	106,747	
	所得割を納める者	納税義務者数（人）	79,626	4,892	6	14,776	—	956	100,256
		所得金額（千円）	253,285,352	14,901,705	18,161	31,252,811	—	4,423,941	303,881,970
		構成比（％）	83.3	4.9	0.0	10.3	—	1.5	100.0
		1人あたりの 所得額（円）	3,180,938	3,046,138	3,026,833	2,115,106	—	4,627,553	3,031,060
	2年度	所得割を納める者	納税義務者数（人）	83,082	5,591	7	17,967	7	—
構成比（％）			77.9	5.2	0.0	16.9	0.0	—	100.0
市民税額（千円）		9,594,993	610,383	509	1,293,693	25	—	11,499,603	
		構成比（％）	83.4	5.3	0.0	11.3	0.0	—	100.0
1人あたりの 市民税額（円）		115,488	109,172	72,714	72,004	3,571	—	107,822	
所得割を納める者		納税義務者数（人）	80,460	4,955	6	14,526	—	893	100,840
		所得金額（千円）	256,720,535	15,633,468	13,459	30,723,750	—	4,484,331	307,575,543
		構成比（％）	83.5	5.0	0.0	10.0	—	1.5	100.0
		1人あたりの 所得額（円）	3,190,660	3,155,089	2,243,167	2,115,087	—	5,021,647	3,050,134
3年度		所得割を納める者	納税義務者数（人）	82,438	5,726	4	17,978	1	—
	構成比（％）		77.7	5.4	0.0	16.9	0.0	—	100.0
	市民税額（千円）	9,316,681	594,047	449	1,265,562	4	—	11,176,743	
		構成比（％）	83.4	5.3	0.0	11.3	0.0	—	100.0
	1人あたりの 市民税額（円）	113,014	103,746	112,250	70,395	4,000	—	105,295	
	所得割を納める者	納税義務者数（人）	79,640	5,038	4	14,672	—	920	100,274
		所得金額（千円）	260,571,057	16,188,861	13,880	32,464,553	—	4,831,719	314,070,070
		構成比（％）	83.0	5.2	0.0	10.3	—	1.5	100.0
		1人あたりの 所得額（円）	3,271,862	3,213,351	3,470,000	2,212,688	—	5,251,869	3,132,119

(各年度 課税状況調第2表、5表～11表)

令和3年度 課税標準段階別所得割額等の構成



2 法人市民税

(1) 納税者数

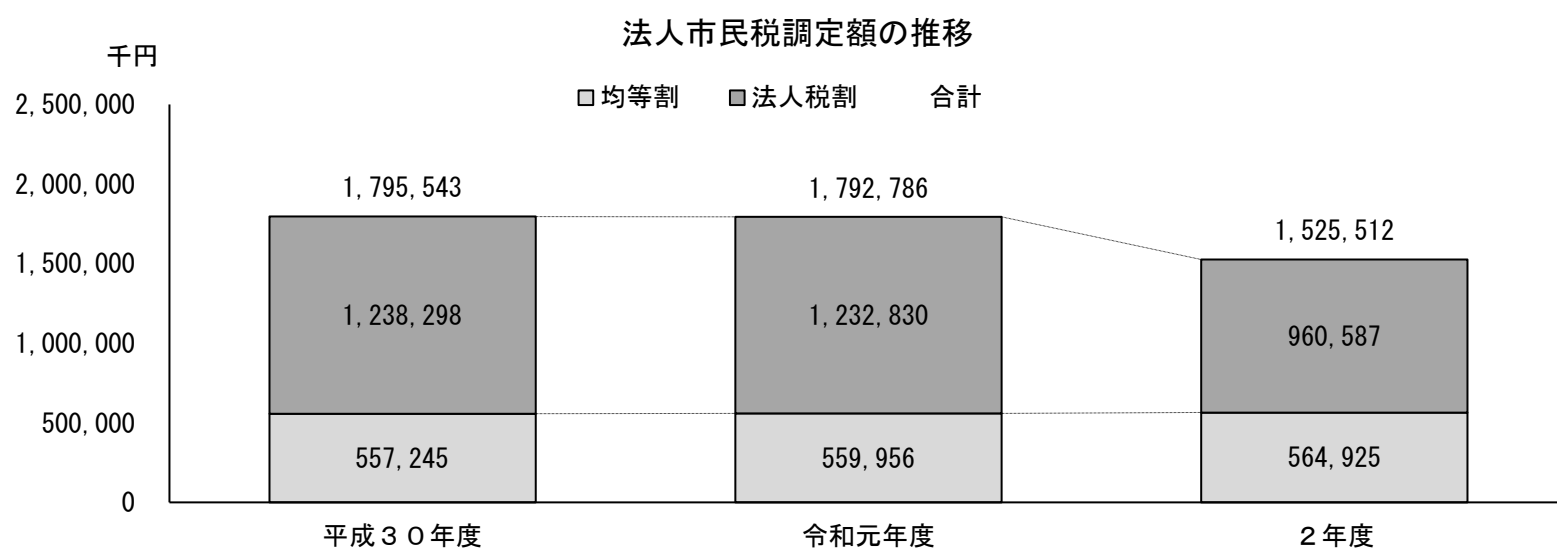
(単位：円、社、%)

資本金等の額	市内の 従業者数	均等割税率 (年額)	平成30年度		令和元年度		2年度	
			納税者数	構成比	納税者数	構成比	納税者数	構成比
50億円超	50人超	3,600,000	32	0.7	30	0.7	29	0.6
10億円超 50億円以下		2,100,000	13	0.3	12	0.3	13	0.3
10億円超	50人以下	492,000	204	4.5	199	4.3	193	4.1
1億円超 10億円以下	50人超	480,000	28	0.6	28	0.6	27	0.6
	50人以下	192,000	159	3.5	147	3.2	150	3.2
1千万円超 1億円以下	50人超	180,000	64	1.4	63	1.4	63	1.3
	50人以下	156,000	551	12.1	548	11.9	538	11.4
1千万円以下	50人超	144,000	23	0.5	20	0.4	18	0.4
上記以外の法人		60,000	3,481	76.4	3,543	77.2	3,671	78.1
合計			4,555	100.0	4,590	100.0	4,702	100.0

(2) 調定額

(単位：円、%)

		平成30年度		令和元年度		2年度	
		調定額	前年度比	調定額	前年度比	調定額	前年度比
法人税割	現年度	1,216,291,600	99.6	1,214,424,400	99.8	942,832,100	77.6
	過年度	22,006,900	159.2	18,405,800	83.6	17,754,900	96.5
	計	1,238,298,500	100.3	1,232,830,200	99.6	960,587,000	77.9
均等割	現年度	547,569,000	100.0	549,120,000	100.3	547,940,000	99.8
	過年度	9,676,000	73.9	10,836,000	112.0	16,985,000	156.7
	計	557,245,000	99.4	559,956,000	100.5	564,925,000	100.9
合計		1,795,543,500	100.0	1,792,786,200	99.8	1,525,512,000	85.1



(3) 業種別調定額

	平成30年度		令和元年度		2年度	
	納税者数	調定額	納税者数	調定額	納税者数	調定額
農業, 林業	5	833,700	5	1,692,300	5	501,400
漁業	0	0	0	0	0	0
鉱業, 採石業, 砂利採取業	0	0	0	0	0	0
建設業	793	169,856,200	804	198,252,200	842	199,474,800
製造業	489	408,040,400	487	368,718,300	497	277,751,300
電気・ガス・ 熱供給・水道業	13	1,740,400	15	3,043,600	15	4,480,400
情報通信業	59	81,342,500	55	47,252,400	69	31,893,200
運輸業, 郵便業	198	127,501,300	203	155,260,400	202	141,681,600
卸売業, 小売業	923	472,343,200	910	466,167,100	913	385,497,000
金融業, 保険業	71	136,315,400	69	118,270,000	72	123,912,200
不動産業, 物品賃貸業	653	124,864,900	654	136,029,900	663	113,654,100
学術研究, 専門・技術 サービス業	144	16,970,200	152	17,914,400	156	19,896,200
宿泊業, 飲食サービス業	225	52,386,400	222	60,416,600	243	48,240,100
生活関連サービス業, 娯楽業	178	57,105,900	183	64,584,700	185	39,721,900
教育, 学習支援業	71	12,794,000	75	11,781,900	80	11,374,200
医療, 福祉	340	57,015,500	345	59,529,600	360	58,179,000
複合サービス事業	12	4,885,600	12	6,264,400	14	8,789,300
サービス業, その他	381	71,547,900	399	77,608,400	386	60,465,300
合計	4,555	1,795,543,500	4,590	1,792,786,200	4,702	1,525,512,000

※ 総務省の日本標準産業分類の大分類

(4) eLTA Xによる電子申告書提出件数

	平成30年度	令和元年度	2年度
電子申告件数	4,116件	4,419件	4,698件
電子申告率	64.4%	69.0%	73.2%