

## II 財政

### 1 平成20年度一般会計予算並びに決算額

#### (1) 歳入

(単位：千円、%)

款 別	予 算 額	決 算 額	対予算比率	決算額構成比
市 税	30,434,069	29,886,868	98.2	41.7
市 民 税	14,309,219	14,137,378	98.8	19.7
固 定 資 産 税	11,591,512	11,494,112	99.2	16.0
軽自動車税	180,972	179,091	99.0	0.3
市たばこ税	1,432,845	1,475,887	103.0	2.1
特別土地保有税	294,150	0	0.0	0.0
入 湯 税	8,358	7,659	91.6	0.0
都 市 計 画 税	2,617,013	2,592,741	99.1	3.6
地 方 譲 与 税	423,000	437,002	103.3	0.6
利 子 割 交 付 金	377,000	200,148	53.1	0.3
配 当 割 交 付 金	279,000	78,756	28.2	0.1
株式等譲渡所得割交付金	122,000	27,897	22.9	0.0
地方消費税交付金	2,024,000	1,906,699	94.2	2.7
自動車取得税交付金	330,000	362,984	110.0	0.5
地方特例交付金	391,364	462,928	118.3	0.6
地 方 交 付 税	9,380,010	9,383,644	100.0	13.1
交通安全対策特別交付金	46,000	39,831	86.6	0.1
分担金及び負担金	1,033,413	988,377	95.6	1.4
使用料及び手数料	879,681	781,616	88.9	1.1
国 庫 支 出 金	16,191,619	13,060,690	80.7	18.2
府 支 出 金	4,556,323	4,380,095	96.1	6.1
財 産 収 入	586,712	481,343	82.0	0.7
寄 附 金	3,087	1,433	46.4	0.0
繰 入 金	922,292	520,115	56.4	0.7
繰 越 金	299,087	299,087	100.0	0.4
諸 収 入	3,199,434	3,167,315	99.0	4.4
市 債	5,932,700	5,261,900	88.7	7.3
計	77,410,791	71,728,728	92.7	100.0

#### (2) 歳出

(単位：千円、%)

款 別	予 算 額	決 算 額	対予算比率	決算額構成比
議 会 費	565,213	556,723	98.5	0.8
総 務 費	12,135,517	9,348,905	77.0	13.1
民 生 費	30,559,783	29,213,038	95.6	41.0
衛 生 費	4,312,754	4,087,486	94.8	5.7
産 業 経 済 費	271,707	225,135	82.9	0.3
土 木 費	8,235,891	7,064,248	85.8	9.9
消 防 費	3,161,584	3,156,741	99.8	4.4
教 育 費	6,789,097	6,510,986	95.9	9.1
災 害 復 旧 費	50	0	0.0	0.0
公 債 費	7,476,027	7,342,440	98.2	10.3
諸 支 出 金	3,868,756	3,867,388	100.0	5.4
予 備 費	34,412	0	0.0	0.0
計	77,410,791	71,373,090	92.2	100.0

図3 平成20年度一般会計歳入・歳出決算額の構成

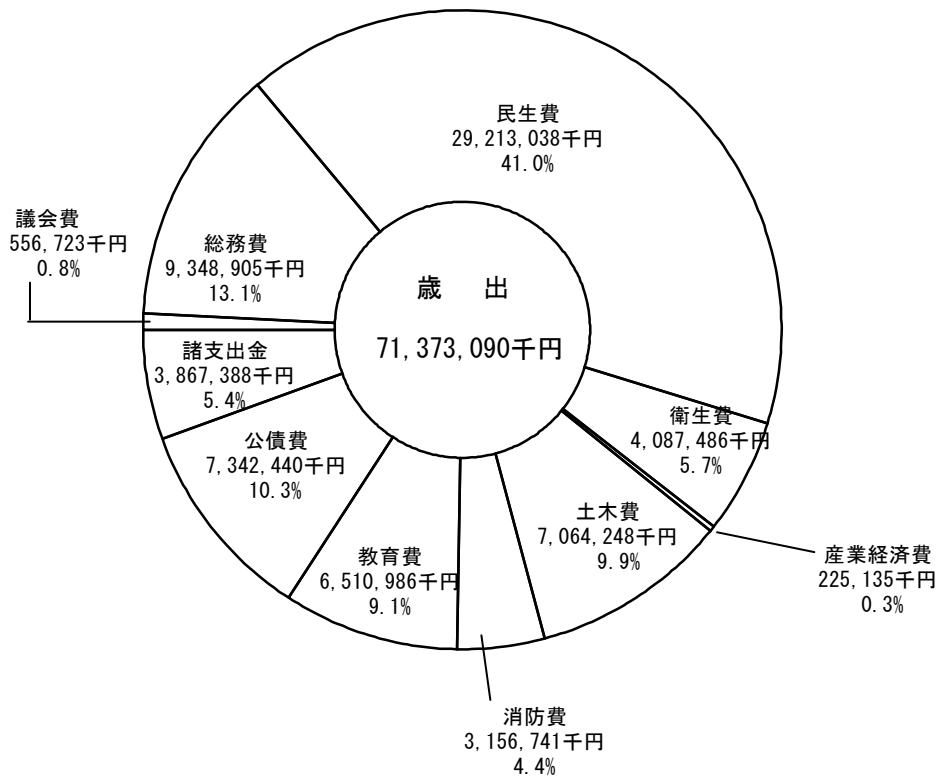
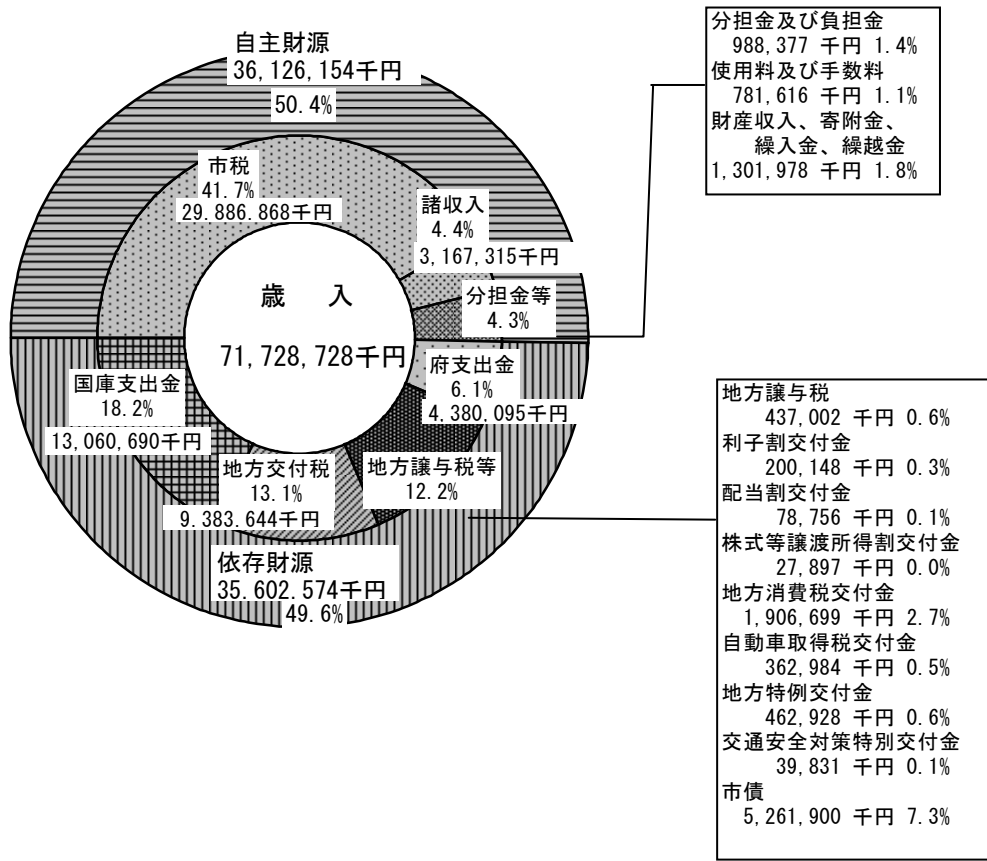
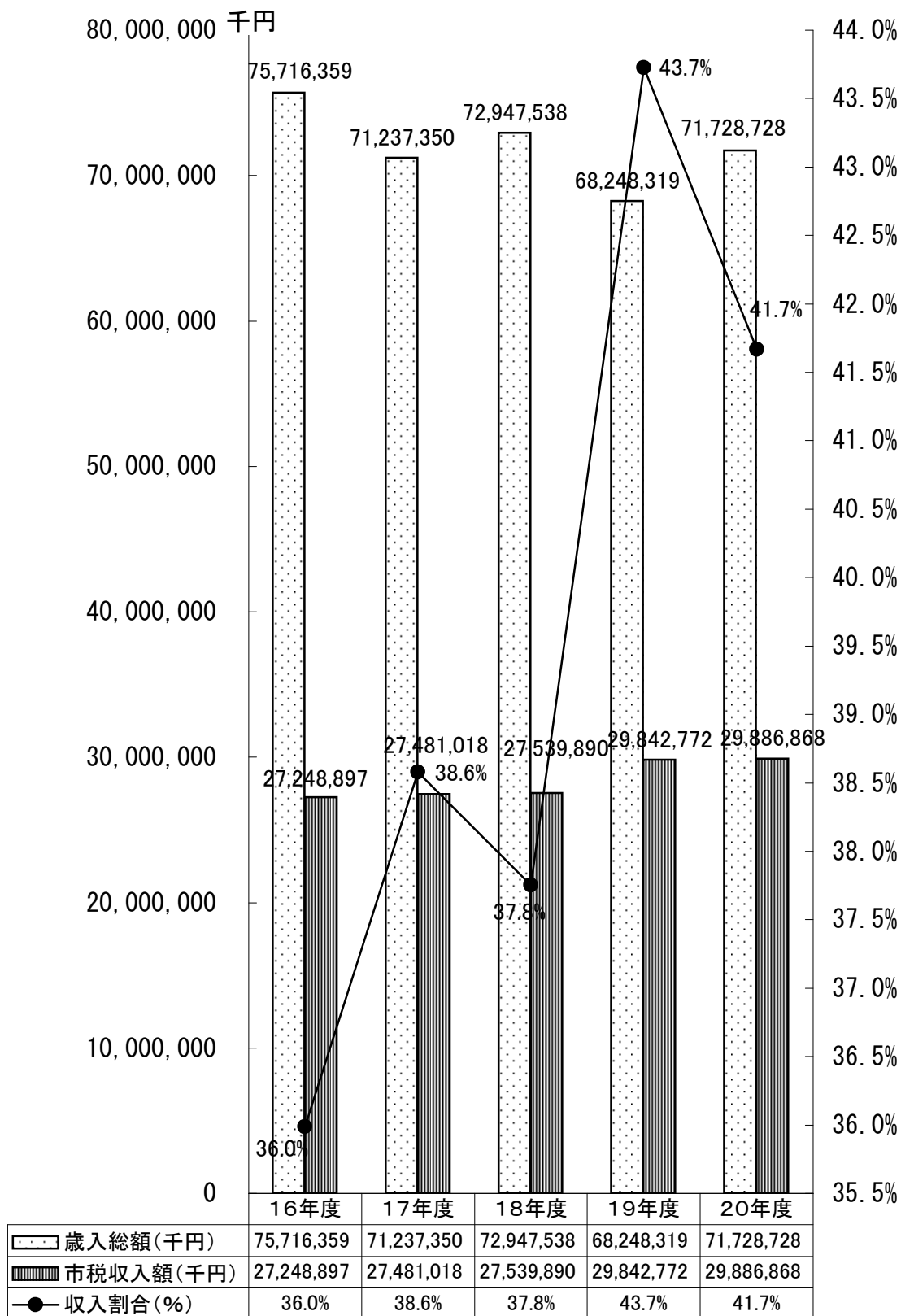


図4 一般会計歳入総額に占める市税収入の割合



## 2 一般会計歳入予算額年度別比較

(単位：千円、%)

款別	年度	18 年 度			19 年 度			20 年 度		
		予 算 額	前年比	構成比	予 算 額	前年比	構成比	予 算 額	前年比	構成比
市 税		28,565,834	103.4	37.8	30,108,155	105.4	42.7	30,434,069	101.1	39.3
地 方 譲 与 税		2,193,000	160.8	2.9	492,000	22.4	0.7	423,000	86.0	0.5
利 子 割 交 付 金		175,322	74.3	0.2	228,000	130.0	0.3	377,000	165.4	0.5
配 当 割 交 付 金		99,000	100.0	0.1	128,000	129.3	0.2	279,000	218.0	0.4
株 式 等 譲 渡 所 得 割 交 付 金		63,000	100.0	0.1	98,000	155.6	0.1	122,000	124.5	0.2
地 方 消 費 税 交 付 金		2,133,057	101.9	2.8	2,407,000	112.8	3.4	2,024,000	84.1	2.6
自 動 車 取 得 税 交 付 金		498,018	106.0	0.6	497,000	99.8	0.7	330,000	66.4	0.4
地 方 特 例 交 付 金		762,778	79.2	1.0	193,223	25.3	0.3	391,364	202.5	0.5
地 方 交 付 税		9,714,242	89.5	12.8	9,468,945	97.5	13.4	9,380,010	99.1	12.1
交 通 安 全 対 策 特 別 交 付 金		46,000	100.0	0.1	46,000	100.0	0.1	46,000	100.0	0.1
分 担 金 及 び 負 担 金		986,666	109.5	1.3	999,377	101.3	1.4	1,033,413	103.4	1.3
使 用 料 及 び 手 数 料		738,340	66.4	1.0	860,511	116.5	1.2	879,681	102.2	1.1
国 庫 支 出 金		12,768,584	114.8	16.9	10,844,650	84.9	15.4	16,191,619	149.3	20.9
府 支 出 金		3,980,123	125.7	5.3	4,423,358	111.1	6.3	4,556,323	103.0	5.9
財 産 収 入		110,886	281.0	0.1	40,299	36.3	0.0	586,712	1,455.9	0.8
寄 附 金		3,363	21.9	0.0	10,835	322.2	0.0	3,087	28.5	0.0
繰 入 金		806,903	116.0	1.1	1,315,064	163.0	1.9	922,292	70.1	1.2
繰 越 金		8,294	13.9	0.0	136,048	1,640.3	0.2	299,087	219.8	0.4
諸 収 入		4,319,957	79.4	5.7	3,085,010	71.4	4.4	3,199,434	103.7	4.1
市 債		7,704,400	110.0	10.2	5,138,800	66.7	7.3	5,932,700	115.4	7.7
計		75,677,767	103.2	100.0	70,520,275	93.2	100.0	77,410,791	109.8	100.0

## 3 一般会計歳入決算額年度別比較

(単位：千円、%)

款別	年度	18 年 度			19 年 度			20 年 度		
		決 算 額	前年比	構成比	決 算 額	前年比	構成比	決 算 額	前年比	構成比
市 税		27,539,890	100.2	37.8	29,842,772	108.4	43.7	29,886,868	100.1	41.7
地 方 譲 与 税		2,143,344	157.1	3.0	452,726	21.1	0.7	437,002	96.5	0.6
利 子 割 交 付 金		175,322	74.3	0.2	226,725	129.3	0.3	200,148	88.3	0.3
配 当 割 交 付 金		181,630	141.5	0.2	200,664	110.5	0.3	78,756	39.2	0.1
株 式 等 譲 渡 所 得 割 交 付 金		142,210	89.9	0.2	122,392	86.1	0.2	27,897	22.8	0.0
地 方 消 費 税 交 付 金		2,133,057	102.1	2.9	2,061,528	96.6	3.0	1,906,699	92.5	2.7
自 動 車 取 得 税 交 付 金		458,700	94.2	0.6	389,851	85.0	0.6	362,984	93.1	0.5
地 方 特 例 交 付 金		762,778	79.2	1.1	193,223	25.3	0.3	462,928	239.6	0.6
地 方 交 付 税		9,714,242	89.5	13.3	9,476,502	97.6	13.9	9,383,644	99.0	13.1
交 通 安 全 対 策 特 別 交 付 金		46,435	104.0	0.1	44,626	96.1	0.1	39,831	89.3	0.1
分 担 金 及 び 負 担 金		956,239	104.1	1.3	968,647	101.3	1.4	988,377	102.0	1.4
使 用 料 及 び 手 数 料		699,492	66.7	1.0	875,607	125.2	1.3	781,616	89.3	1.1
国 庫 支 出 金		12,482,098	120.9	17.1	10,289,631	82.4	15.1	13,060,690	126.9	18.2
府 支 出 金		3,718,181	106.5	5.1	4,265,634	114.7	6.2	4,380,095	102.7	6.1
財 産 収 入		181,970	428.1	0.2	50,651	27.8	0.1	481,343	950.3	0.7
寄 附 金		1,212	8.5	0.0	11,876	979.9	0.0	1,433	12.1	0.0
繰 入 金		231,148	80.6	0.3	600,083	259.6	0.9	520,115	86.7	0.7
繰 越 金		8,294	13.9	0.0	136,048	1,640.3	0.2	299,087	219.8	0.4
諸 収 入		4,377,696	81.4	6.0	3,173,733	72.5	4.6	3,167,315	99.8	4.4
市 債		6,993,600	119.1	9.6	4,865,400	69.6	7.1	5,261,900	108.1	7.3
計		72,947,538	102.4	100.0	68,248,319	93.6	100.0	71,728,728	105.1	100.0

#### 4 一般会計歳出予算額年度別比較

(単位：千円、%)

款別	年度	18 年 度			19 年 度			20 年 度		
		予 算 額	前年比	構成比	予 算 額	前年比	構成比	予 算 額	前年比	構成比
議 会 費		558,613	98.9	0.7	574,956	102.9	0.8	565,213	98.3	0.7
総 務 費		7,698,323	90.4	10.2	7,526,034	97.8	10.7	12,135,517	161.2	15.7
民 生 費		28,228,149	103.9	37.3	28,806,463	102.0	40.9	30,559,783	106.1	39.5
衛 生 費		5,521,861	86.4	7.3	5,148,781	93.2	7.3	4,312,754	83.8	5.6
産 業 経 済 費		283,025	65.7	0.4	260,325	92.0	0.4	271,707	104.4	0.3
土 木 費		13,668,307	119.9	18.1	8,564,293	62.7	12.1	8,235,891	96.2	10.6
消 防 費		3,210,130	99.8	4.2	3,323,015	103.5	4.7	3,161,584	95.1	4.1
教 育 費		6,756,014	106.7	8.9	6,135,493	90.8	8.7	6,789,097	110.7	8.8
災 害 復 旧 費		50	100.0	0.0	50	100.0	0.0	50	100.0	0.0
公 債 費		6,674,370	101.0	8.8	7,294,188	109.3	10.3	7,476,027	102.5	9.7
諸 支 出 金		2,899,264	115.4	3.8	2,824,349	97.4	4.0	3,868,756	137.0	5.0
予 備 費		59,408	75.0	0.1	62,328	104.9	0.1	34,412	55.2	0.0
繰 上 充 用 金		120,253	89.8	0.2	0	0.0	0.0	0	0.0	0.0
計		75,677,767	103.2	100.0	70,520,275	93.2	100.0	77,410,791	109.8	100.0

#### 5 一般会計歳出決算額年度別比較

(単位：千円、%)

款別	年度	18 年 度			19 年 度			20 年 度		
		決 算 額	前年比	構成比	決 算 額	前年比	構成比	決 算 額	前年比	構成比
議 会 費		551,334	98.9	0.8	555,899	100.8	0.8	556,723	100.1	0.8
総 務 費		7,465,184	90.3	10.2	7,313,599	98.0	10.8	9,348,905	127.8	13.1
民 生 費		26,855,480	102.3	36.9	27,944,268	104.1	41.1	29,213,038	104.5	41.0
衛 生 費		5,312,899	86.0	7.3	4,934,003	92.9	7.3	4,087,486	82.8	5.7
産 業 経 済 費		257,504	62.4	0.3	249,477	96.9	0.4	225,135	90.2	0.3
土 木 費		13,116,995	117.7	18.0	7,727,846	58.9	11.4	7,064,248	91.4	9.9
消 防 費		3,202,705	99.8	4.4	3,320,536	103.7	4.9	3,156,741	95.1	4.4
教 育 費		6,476,779	104.8	8.9	5,859,546	90.5	8.6	6,510,986	111.1	9.1
公 債 費		6,555,134	100.9	9.0	7,221,930	110.2	10.6	7,342,440	101.7	10.3
諸 支 出 金		2,897,223	115.4	4.0	2,822,128	97.4	4.1	3,867,388	137.0	5.4
繰 上 充 用 金		120,253	89.8	0.2	0	0.0	0.0	0	0.0	0.0
計		72,811,490	102.0	100.0	67,949,232	93.3	100.0	71,373,090	105.0	100.0