

IV 市民税

1 個人市民税

(1) 納税義務者数

(単位：人、%)

区分	年度	25年度			26年度			27年度		
		納税義務者数	前年度比	構成比	納税義務者数	前年度比	構成比	納税義務者数	前年度比	構成比
普通徴収	所得割のみ	5,425	91.1	13.0	4,977	91.7	12.4	4,742	95.3	12.2
	均等割のみ	3,244	106.9	7.8	3,236	99.8	8.1	3,178	98.2	8.1
	均等割・所得割	32,977	98.4	79.2	31,864	96.6	79.5	31,073	97.5	79.7
	計	41,646	98.0	100.0	40,077	96.2	100.0	38,993	97.3	100.0
	所得割	38,402	97.3		36,841	95.9		35,815	97.2	
	均等割	36,221	99.1		35,100	96.9		34,251	97.6	
給与特別徴収	所得割のみ	334	102.5	0.5	286	85.6	0.5	310	108.4	0.5
	均等割のみ	1,109	112.9	1.9	1,164	105.0	1.9	1,149	98.7	1.9
	均等割・所得割	58,119	100.6	97.6	58,908	101.4	97.6	59,904	101.7	97.6
	計	59,562	100.8	100.0	60,358	101.3	100.0	61,363	101.7	100.0
	所得割	58,453	100.6		59,194	101.3		60,214	101.7	
	均等割	59,228	100.8		60,072	101.4		61,053	101.6	
公的年金特別徴収	所得割のみ	1,310	108.8	8.5	1,456	111.1	9.2	1,522	104.5	9.7
	均等割のみ	2,346	112.1	15.2	2,579	109.9	16.2	2,772	107.5	17.6
	均等割・所得割	11,762	103.6	76.3	11,848	100.7	74.6	11,445	96.6	72.7
	計	15,418	105.3	100.0	15,883	103.0	100.0	15,739	99.1	100.0
	所得割	13,072	104.1		13,304	101.8		12,967	97.5	
	均等割	14,108	105.0		14,427	102.3		14,217	98.5	
合計	所得割のみ	7,069	94.4	6.1	6,719	95.0	5.8	6,574	97.8	5.7
	均等割のみ	6,699	109.6	5.7	6,979	104.2	6.0	7,099	101.7	6.1
	均等割・所得割	102,858	100.2	88.2	102,620	99.8	88.2	102,422	99.8	88.2
	計	116,626	100.3	100.0	116,318	99.7	100.0	116,095	99.8	100.0
	所得割	109,927	99.8		109,339	99.5		108,996	99.7	
	均等割	109,557	100.7		109,599	100.0		109,521	99.9	
特別徴収義務者数		19,222	101.1		19,504	101.5		19,842	101.7	

※ 退職所得は、特別徴収の給与の所得割に含む。

(2) e L T A Xによる給与支払報告書提出件数

	25年度	26年度	27年度
電子申告件数	36,061件	40,199件	44,028件
電子申告率	29.3%	31.6%	33.5%

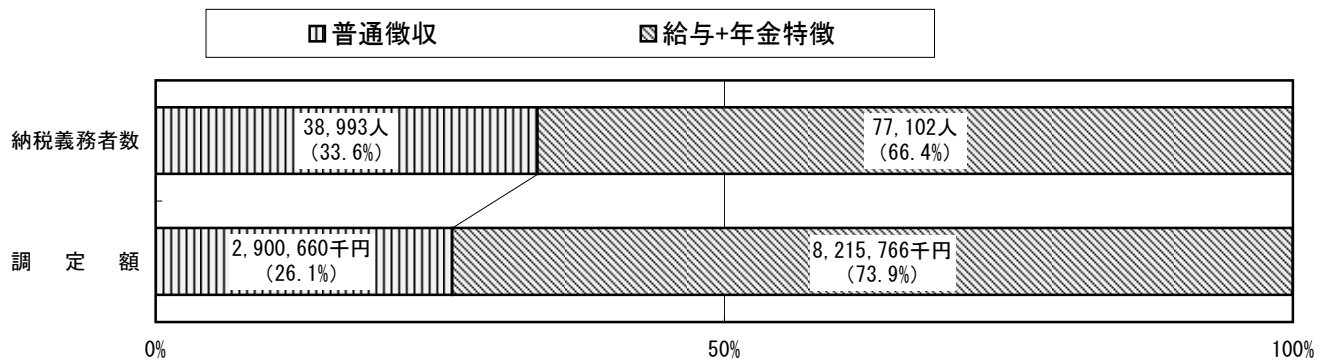
(3) 調定額

(単位：千円、%)

年度 区分		25年度			26年度			27年度			
		調定額	前年度比	構成比	調定額	前年度比	構成比	調定額	前年度比	構成比	
普通徴収	所得割	2,829,397	99.1		2,763,262	97.7		2,792,470	101.1		
	均等割	97,509	98.1		110,244	113.1		108,190	98.1		
	計	2,926,906	99.0	26.7	2,873,506	98.2	26.4	2,900,660	100.9	26.1	
特別徴収	給与	所得割	7,392,731	99.8		7,335,211	99.2		7,538,262	102.8	
		均等割	170,814	100.6		197,422	115.6		204,997	103.8	
		計	7,563,545	99.9	68.9	7,532,633	99.6	69.1	7,743,259	102.8	69.7
	公的年金等	所得割	451,529	100.0		450,653	99.8		427,950	95.0	
		均等割	36,925	103.2		44,247	119.8		44,557	100.7	
		計	488,454	100.2	4.4	494,900	101.3	4.5	472,507	95.5	4.2
合計	所得割	10,673,657	99.6		10,549,126	98.8		10,758,682	102.0		
	均等割	305,248	100.1		351,913	115.3		357,744	101.7		
	計	10,978,905	99.7	100.0	10,901,039	99.3	100.0	11,116,426	102.0	100.0	

※ 退職所得は、特別徴収の給与の所得割に含む。

平成27年度納税義務者数及び調定額の構成



(4) 納税義務者1人あたり調定額

(単位：円、%)

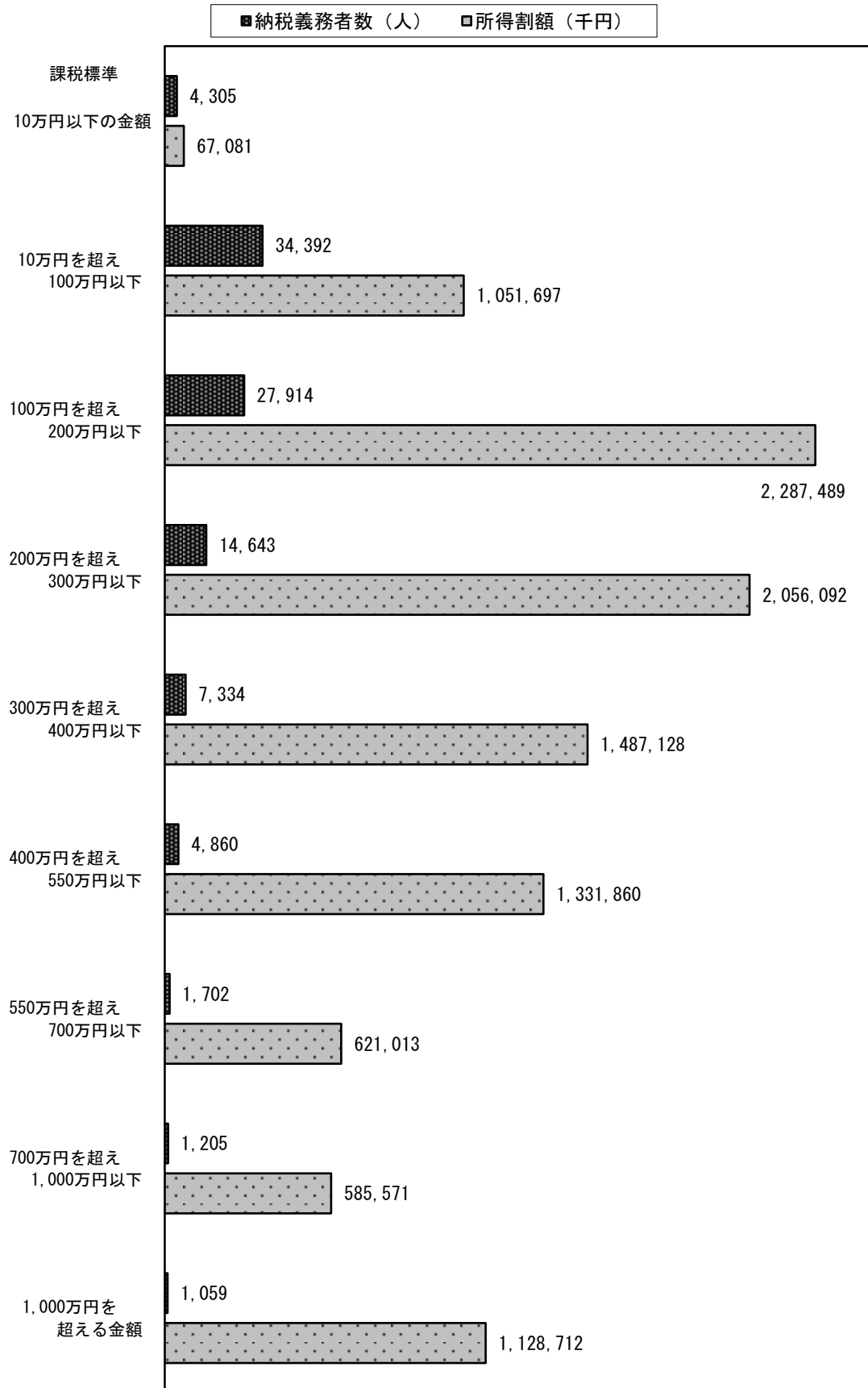
年度 区分	25年度		26年度		27年度	
	調定額	前年度比	調定額	前年度比	調定額	前年度比
普通徴収	70,281	101.0	71,700	102.0	74,389	103.8
給与特別徴収	126,986	99.1	124,799	98.3	126,188	101.1
年金特別徴収	31,681	95.2	31,159	98.4	30,021	96.3
全体	94,138	99.3	93,718	99.6	95,753	102.2

(5) 所得者別市民税負担額及び所得者（所得割を納める者）別所得金額等

年 度	所得者区分		給与所得者	営業等 所得者	農業所得者	その他の 所得者	家屋敷等 のみ	分離譲渡 所得者	合 計
26 年度		納税義務者数（人）	76,905	5,623	3	19,250	45	—	101,826
		構成比（％）	75.6	5.5	0.0	18.9	0.0	—	100.0
		市民税額（千円）	8,809,389	508,935	215	1,384,262	158	—	10,702,959
		構成比（％）	82.3	4.8	0.0	12.9	0.0	—	100.0
		1人あたりの 市民税額（円）	114,549	90,510	71,667	71,910	3,511	—	105,110
	所得割を納める者	納税義務者数（人）	74,547	4,840	3	16,125	—	964	96,479
		所得金額（千円）	228,636,856	13,608,434	7,815	34,295,302	—	4,469,995	281,018,402
		構成比（％）	81.4	4.8	0.0	12.2	—	1.6	100.0
		1人あたりの 所得額（円）	3,067,016	2,811,660	2,605,000	2,126,840	—	4,636,924	2,912,742
		27 年度		納税義務者数（人）	77,830	5,660	5	18,600	5
構成比（％）	76.3			5.5	0.0	18.2	0.0	—	100.0
市民税額（千円）	9,088,619			544,453	107	1,323,748	17	—	10,956,944
構成比（％）	82.9			5.0	0.0	12.1	0.0	—	100.0
1人あたりの 市民税額（円）	116,775			96,193	21,400	71,169	3,400	—	107,316
所得割を納める者	納税義務者数（人）		75,464	4,967	3	15,508	—	833	96,775
	所得金額（千円）		235,860,606	14,307,339	7,286	32,567,236	—	3,887,227	286,629,694
	構成比（％）		82.2	5.0	0.0	11.4	—	1.4	100.0
	1人あたりの 所得額（円）		3,125,472	2,880,479	2,428,667	2,100,028	—	4,666,539	2,961,815
	28 年度			納税義務者数（人）	78,483	5,768	2	18,666	1
構成比（％）		76.3		5.6	0.0	18.1	0.0	—	100.0
市民税額（千円）		9,131,785		564,137	25	1,278,307	3	—	10,974,257
構成比（％）		83.2		5.1	0.0	11.7	0.0	—	100.0
1人あたりの 市民税額（円）		116,354		97,805	12,500	68,483	3,000	—	106,629
所得割を納める者		納税義務者数（人）	76,041	5,059	1	15,476	—	837	97,414
		所得金額（千円）	238,780,840	14,814,657	2,325	32,513,255	—	4,182,243	290,293,320
		構成比（％）	82.3	5.1	0.0	11.2	—	1.4	100.0
		1人あたりの 所得額（円）	3,140,159	2,928,377	2,325,000	2,100,882	—	4,996,706	2,979,996

(各年度 課税状況調第2表、5表～11表)

平成28年度 課税標準段階別所得割額等の構成



2 法人市民税

(1) 納税義務者数

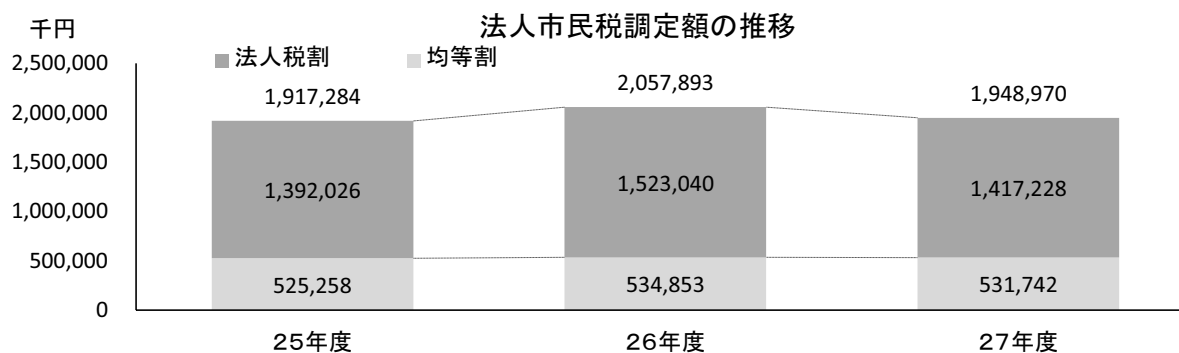
(単位：円、社、%)

資本金等の額	市内の 従業者数	均等割税率 (年額)	25年度		26年度		27年度	
			納税 義務者数	構成比	納税 義務者数	構成比	納税 義務者数	構成比
50億円超	50人超	3,600,000	32	0.7	32	0.7	34	0.8
10億円超 50億円以下		2,100,000	8	0.2	10	0.2	12	0.3
10億円超	50人以下	492,000	181	4.2	168	3.8	182	4.0
1億円超 10億円以下	50人超	480,000	18	0.4	20	0.5	20	0.4
	50人以下	192,000	133	3.1	130	3.0	136	3.1
1千万円超 1億円以下	50人超	180,000	55	1.3	59	1.3	56	1.3
	50人以下	156,000	535	12.4	539	12.3	529	11.8
1千万円以下	50人超	144,000	34	0.8	30	0.7	38	0.9
上記以外の法人		60,000	3,320	76.9	3,395	77.5	3,451	77.4
合計			4,316	100.0	4,383	100.0	4,458	100.0

(2) 調定額

(単位：円、%)

		25年度		26年度		27年度	
		調定額	前年度比	調定額	前年度比	調定額	前年度比
均等割	現年度	516,364,000	98.8	525,701,000	101.8	522,383,800	99.4
	過年度	8,894,000	140.2	9,152,000	102.9	9,358,200	102.3
	計	525,258,000	99.3	534,853,000	101.8	531,742,000	99.4
法人税割	現年度	1,368,097,800	106.7	1,494,770,300	109.3	1,372,202,300	91.8
	過年度	23,927,700	65.7	28,269,600	118.1	45,025,600	159.3
	計	1,392,025,500	105.6	1,523,039,900	109.4	1,417,227,900	93.1
合計		1,917,283,500	103.8	2,057,892,900	107.3	1,948,969,900	94.7



(3) 平成27年度業種別調定額

(単位：円、社、%)

	農業、林業	漁業	鉱業、採石業、 砂利採取業	建設業	製造業
申告数	6	0	0	910	640
調定額	347,500	0	0	144,571,300	421,766,900

	電気・ガス・ 熱供給・水道業	情報通信業	運輸業、郵便業	卸売業、小売業	金融業、保険業
申告数	3	57	264	1,360	118
調定額	170,000	7,659,900	187,196,100	528,439,300	191,981,900

	不動産業、 物品賃貸業	学術研究、専門・ 技術サービス業	宿泊業、 飲食サービス業	生活関連サービ ス業、娯楽業	教育、 学習支援業
申告数	745	143	282	205	79
調定額	172,135,400	12,123,200	52,610,100	68,059,000	8,627,500

	医療、福祉	複合サービス 事業	サービス業、 その他	合計
申告数	397	15	528	5,752
調定額	62,253,300	7,038,200	83,990,300	1,948,969,900

※ 総務省の日本標準産業分類の大分類

(4) eL T A Xによる電子申告書提出件数

	25年度	26年度	27年度
電子申告件数	2,544 件	2,842 件	3,144 件
電子申告率	45.9 %	49.9 %	54.6 %