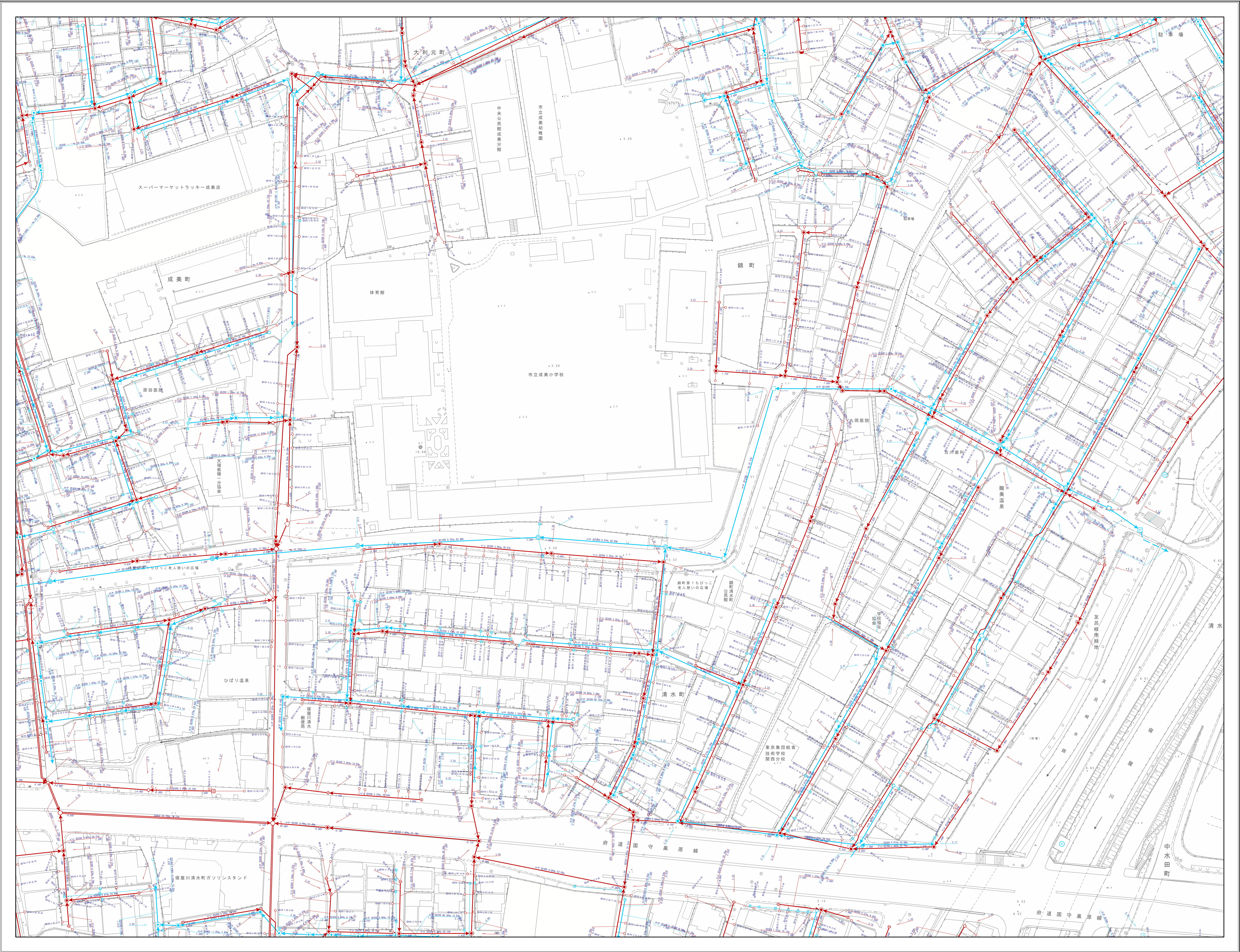

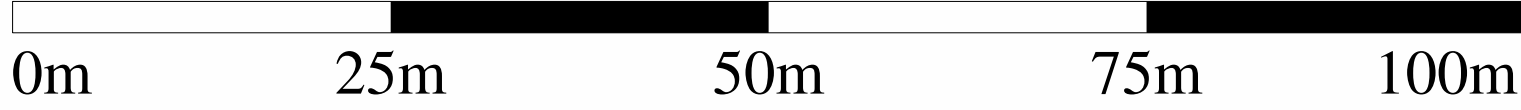


寝屋川市下水道台帳



背景は1/500道路現況図を利用

1/500



| 凡 例       |  |
|-----------|--|
| 記 号       | 名 称  |
|           | 流域幹線   |
|           | 幹線管渠   |
|           | 枝線管渠   |
|           | 汚水   |
|           | 雨水   |
|           | 合流   |
|           | 副管   |
| 人 孔       |  |
|           | Y号人孔   |
|           | 1号人孔   |
|           | 2号人孔   |
|           | 3号人孔   |
|           | 4号人孔   |
|           | 5号人孔   |
|           | 6号人孔   |
|           | 7号人孔   |
|           | 特1号人孔  |
|           | 特2号人孔  |
|           | 特3号人孔  |
|           | 特4号人孔  |
|           | 矩形人孔   |
|           | 特殊人孔   |
|           | 伏越人孔   |
|           | O号人孔   |
|           | 橋田人孔   |
|           | 小口人孔   |
|           | 塩ビ30人孔   |
|           | コンφ45人孔  |
|           | レジン人孔  |
|           | マンホールポンプ0号人孔   |
|           | マンホールポンプ1号人孔   |
|           | マンホールポンプ2号人孔   |
|           | マンホールポンプ3号人孔   |
|           | マンホールポンプ4号人孔   |
|           | マンホールポンプ特殊人孔   |
|           | マンホールポンプ人孔種別不明   |
|           | ポンプ場   |
|           | 吐け口  |
|           | キャップ止め   |
|           | 吐け口  |
|           | ダミー人孔  |
|           | 不明   |
| 雨 水 施 設   |  |
|           | 樋門   |
|           | 調節池  |
| ま す       |  |
|           | 汚水樹  |
|           | 道路雨水樹  |
|           | キャップ止  |
|           | 雨水樹  |
|           | ポンプ  |
|           | 不明   |
| 人 孔 属 性   |  |
|           | 地盤高 111.110  |
| 管 渠 属 性   |  |
|           | 管断面 勾配 管種 ↓ 管径 ↓ 区間距離<br>VU Q200 0.48% 20.75m<br>上流管底高 4.230 下流管底高 4.220 |
|           | 管断面 勾配 管種 ↓ 管径 ↓ 区間距離<br>VU Q200 0.48% 20.75m<br>上流管底高 4.230 下流管底高 4.220 |
| 取 付 管 属 性 |  |
|           | 管断面 取付管延長 管径 ↓ 上流側人孔からの距離<br>100 4.29 10.94                              |