

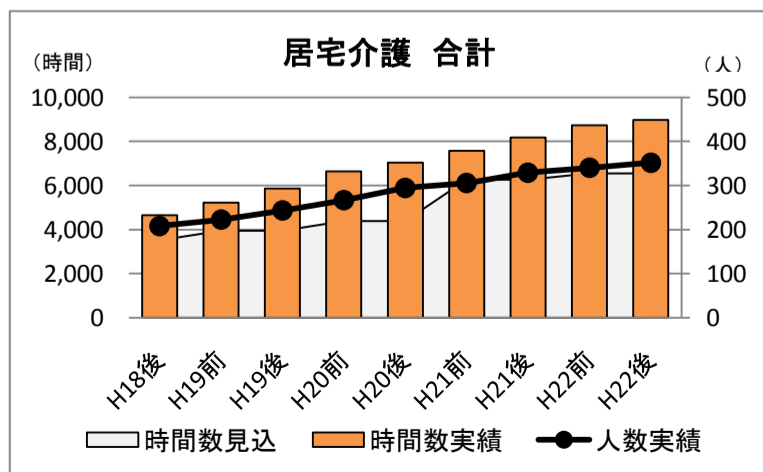
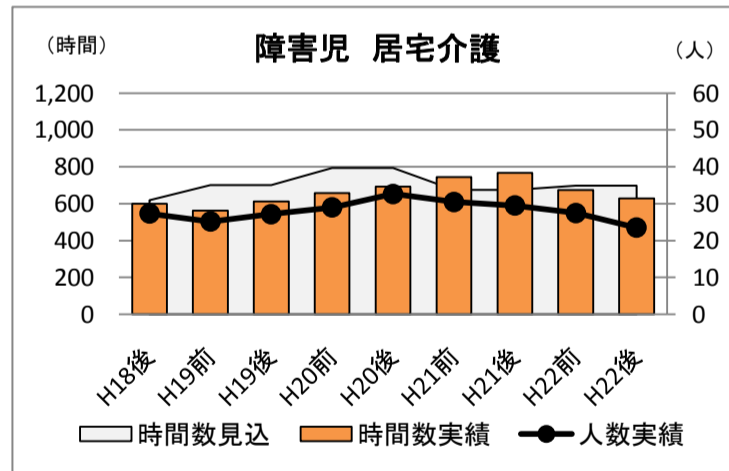
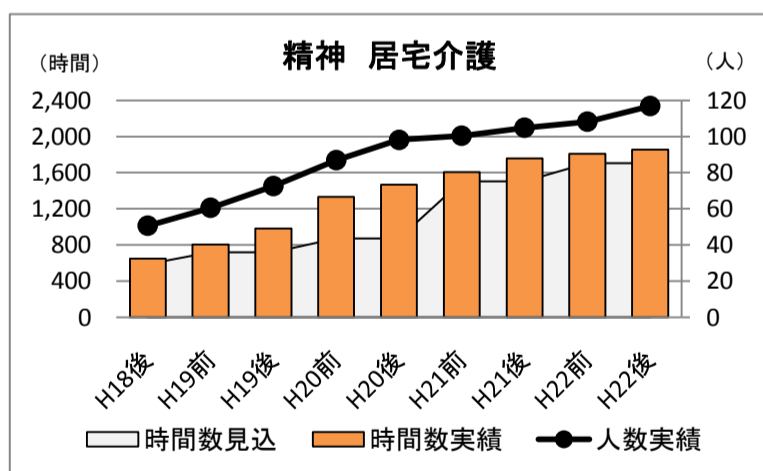
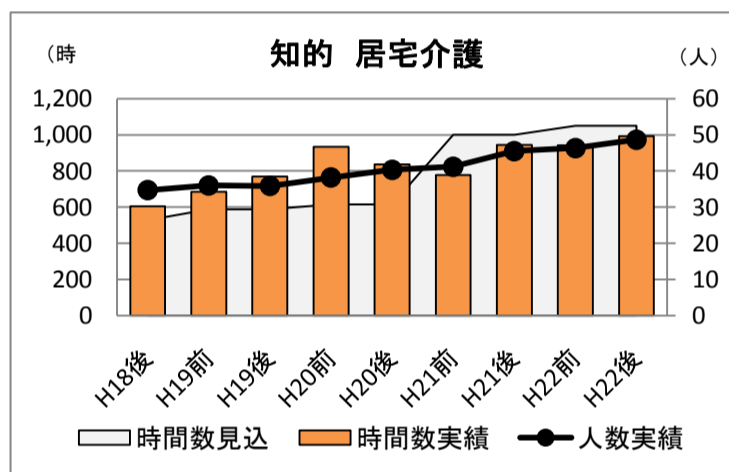
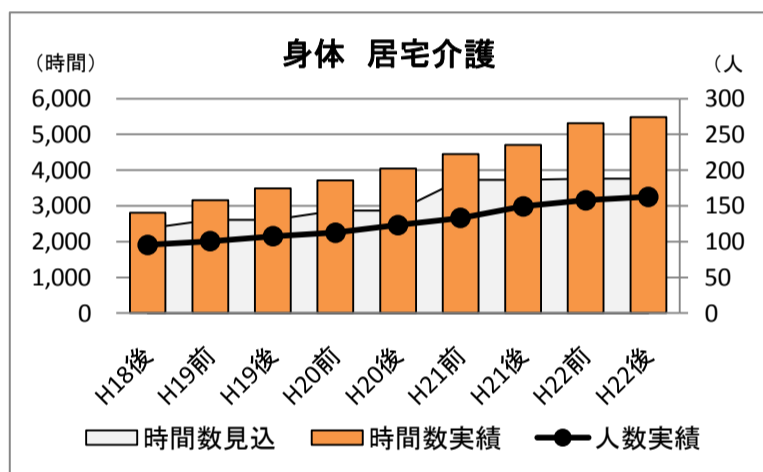
寝屋川市障害福祉計画（第1・2期計画）半年毎の実績推移

◎訪問系サービスの見込量および実績	1
居宅介護	1
重度訪問介護	2
行動援護	2
重度障害者等包括支援	3
◎短期入所の見込量および実績	4
◎日中活動系サービスの見込量および実績	5
生活介護	5
自立訓練	6
就労移行支援	7
就労継続支援（A型）	8
就労継続支援（B型）	9
旧法施設支援	10
◎居住系サービスの見込量および実績	11
共同生活援助・共同生活介護	11
施設入所支援	12
旧法施設入所	13
◎移動支援の見込量および実績	14
◎日中一時支援の見込量および実績	16
◎施設・病院から地域生活に移行する人の目標および実績	17
◎福祉施設から一般就労に移行する人の目標および実績	18
◎市内・市外別 サービス提供事業者数	19
居宅介護	19
重度訪問介護	19
行動援護	19
重度障害者等包括支援	19
短期入所	20
生活介護	20
自立訓練	21
就労移行支援	21
就労継続支援（A型）	22
就労継続支援（B型）	22
共同生活援助・共同生活介護	23
施設入所支援	23
旧法施設入所	23
移動支援	24
日中一時支援	25

◎訪問系サービスの見込量および実績

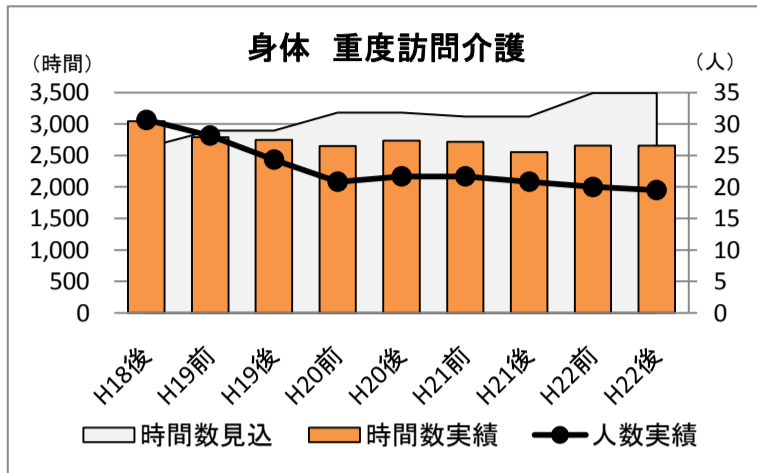
(単位:1か月あたりの時間数[上段]、利用者数[下段])

			H18後	H19前	H19後	H20前	H20後	H21前	H21後	H22前	H22後	H23前	H23後	H24前	H24後
居宅介護者	身体 障害者	時間数実績	2,804	3,163	3,495	3,718	4,048	4,452	4,705	5,314	5,489				
		時間数見込	2,370	2,610	2,610	2,869	2,869	3,729	3,729	3,762	3,762				
		人数実績	96	101	108	113	123	133	150	158	163				
		人数見込	133	135	135	137	137	113	113	114	114				
	知的 障害者	時間数実績	605	685	769	934	836	779	944	943	994				
		時間数見込	528	588	588	615	615	1,000	1,000	1,050	1,050				
		人数実績	35	36	36	38	40	41	46	46	49				
		人数見込	44	46	46	47	47	40	40	42	42				
	精神 障害者	時間数実績	647	806	982	1,333	1,468	1,606	1,756	1,809	1,854				
		時間数見込	588	719	719	872	872	1,504	1,504	1,705	1,705				
		人数実績	51	61	73	87	98	100	105	108	117				
		人数見込	51	59	59	68	68	97	97	110	110				
	障害児	時間数実績	600	563	612	658	692	744	766	673	628				
		時間数見込	619	701	701	794	794	675	675	698	698				
		人数実績	27	25	27	29	33	31	30	28	24				
		人数見込	29	30	30	31	31	30	30	31	31				
合 計	時間数実績	4,657	5,217	5,858	6,643	7,045	7,580	8,171	8,739	8,965					
	時間数見込	3,515	3,947	3,947	4,387	4,387	6,263	6,263	6,548	6,548					
	人数実績	208	222	243	267	295	305	329	340	352					
	人数見込	257	270	270	283	283	280	280	297	297					



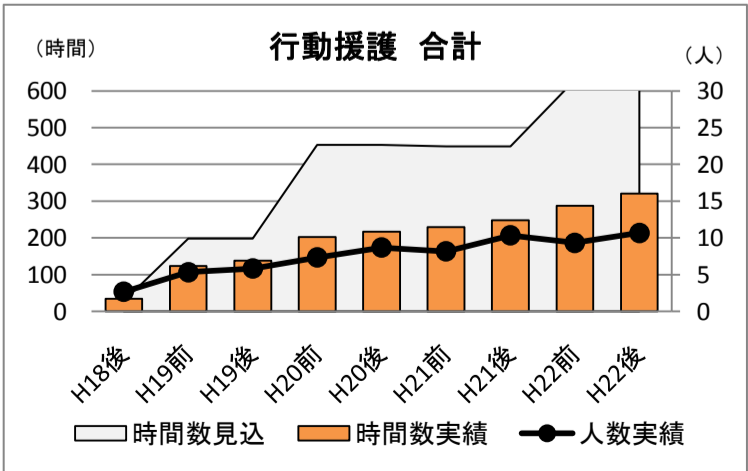
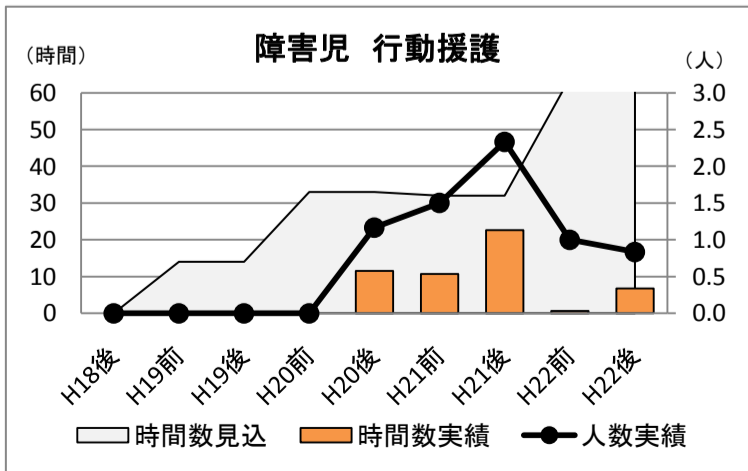
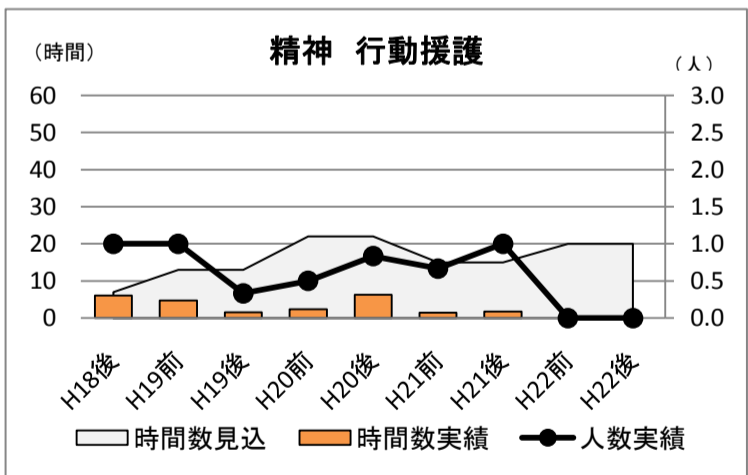
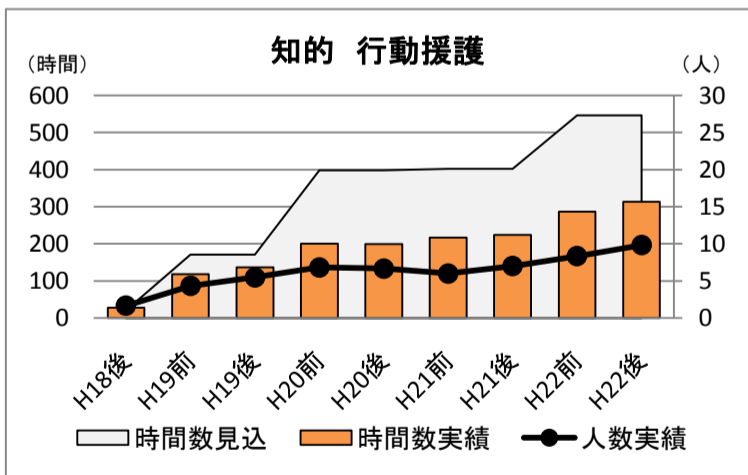
(単位:1か月あたりの時間数[上段]、利用者数[下段])

			H18後	H19前	H19後	H20前	H20後	H21前	H21後	H22前	H22後	H23前	H23後	H24前	H24後
重度訪問 介護	身体 障害者	時間数実績	3,045	2,790	2,748	2,652	2,736	2,717	2,552	2,657	2,657				
		時間数見込	2,628	2,895	2,895	3,181	3,181	3,118	3,118	3,492	3,492				
		人数実績	31	28	24	21	22	22	21	20	20				
		人数見込	57	58	58	59	59	25	25	28	28				



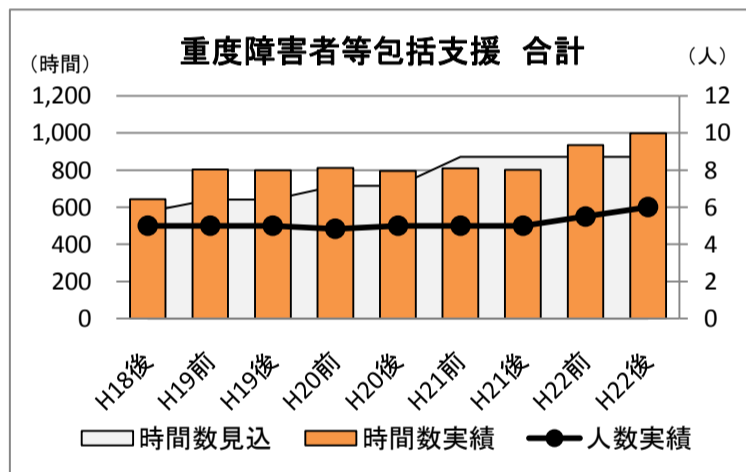
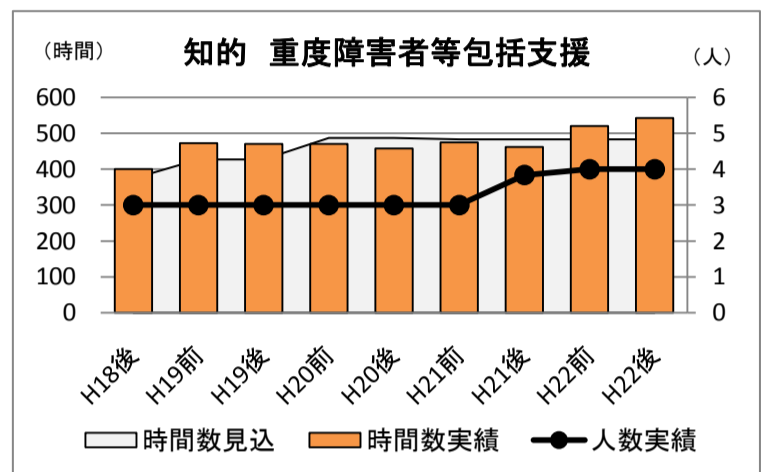
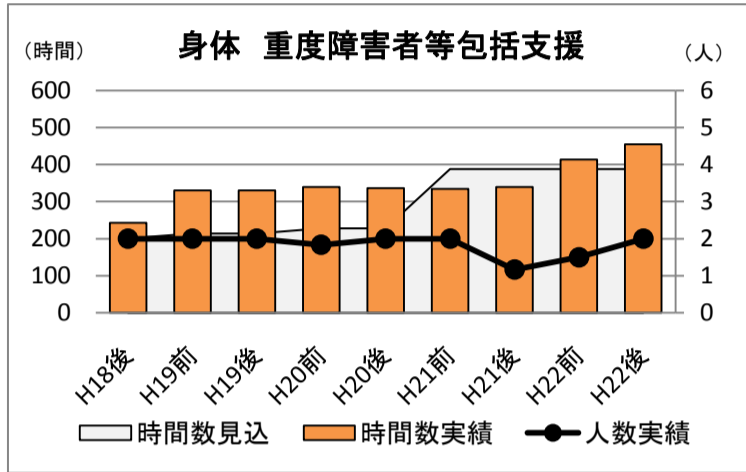
(単位:1か月あたりの時間数[上段]、利用者数[下段])

			H18後	H19前	H19後	H20前	H20後	H21前	H21後	H22前	H22後	H23前	H23後	H24前	H24後
行動援護	知的 障害者	時間数実績	28	119	136	200	199	217	224	287	314				
		時間数見込	21	171	171	398	398	402	402	546	546				
		人数実績	2	4	6	7	7	6	7	8	10				
		人数見込	1	8	8	16	16	14	14	19	19				
	精神 障害者	時間数実績	6	5	2	2	6	2	2	0	0				
		時間数見込	7	13	13	22	22	15	15	20	20				
		人数実績	1	1	0	1	1	1	1	0	0				
		人数見込	1	2	2	3	3	3	3	4	4				
	障害児	時間数実績	0	0	0	0	12	11	23	1	7				
		時間数見込	0	14	14	33	33	32	32	64	64				
		人数実績	0	0	0	0	1	2	2	1	1				
		人数見込	0	1	1	2	2	2	2	4	4				
合計	時間数実績	34	124	138	203	217	229	248	287	320					
	時間数見込	28	198	198	453	453	449	449	630	630					
	人数実績	3	5	6	7	9	8	10	9	11					
	人数見込	2	11	11	21	21	19	19	27	27					



(単位:1か月あたりの時間数[上段]、利用者数[下段])

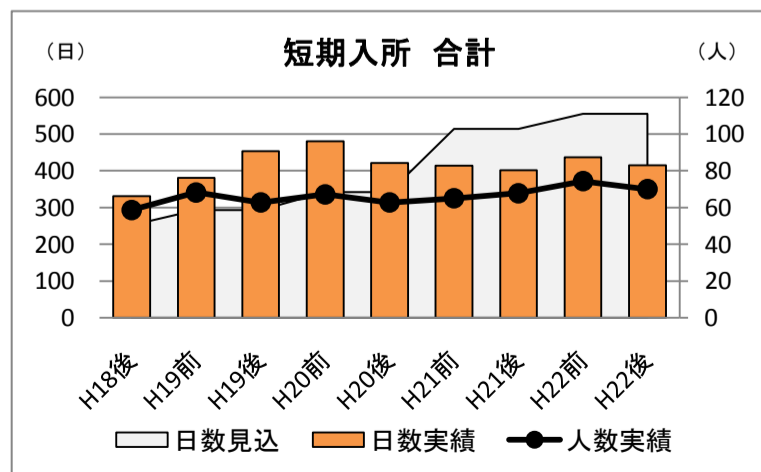
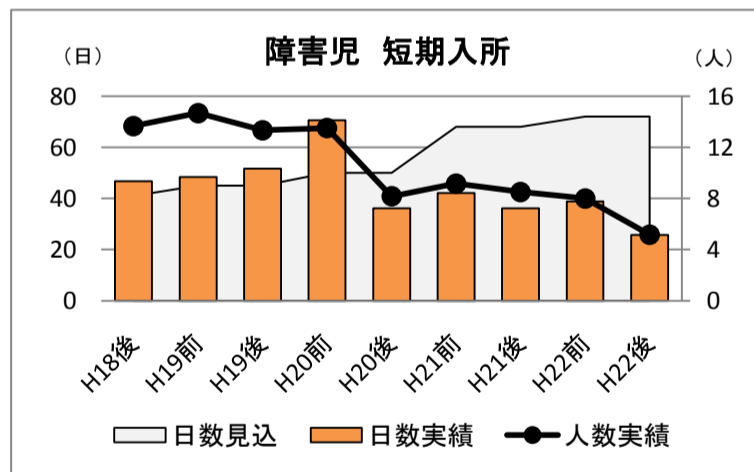
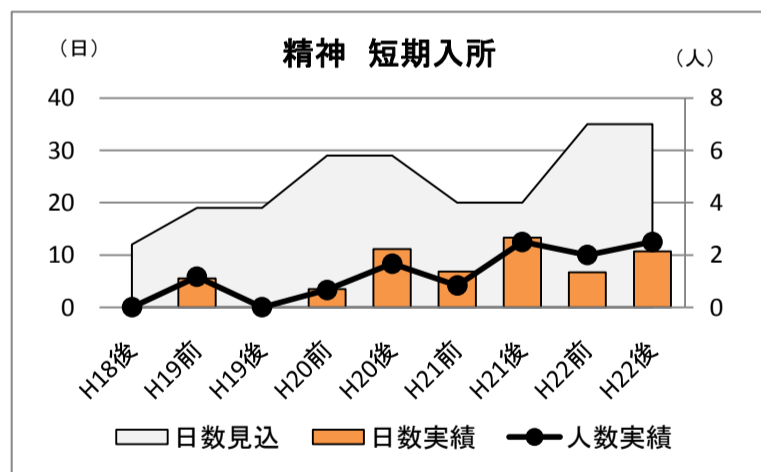
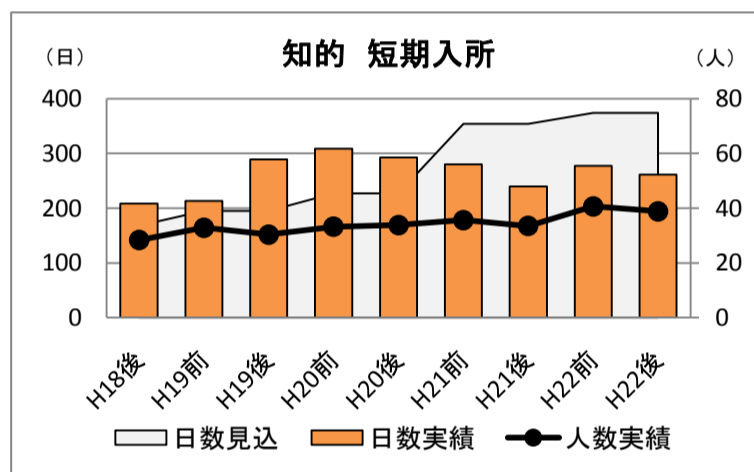
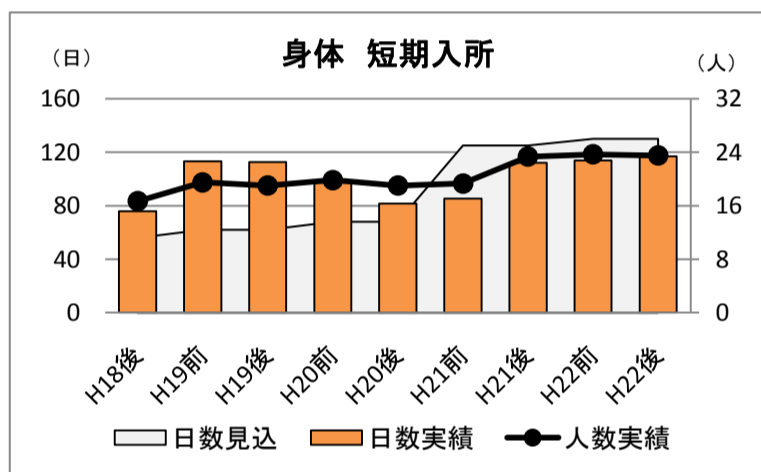
			H18後	H19前	H19後	H20前	H20後	H21前	H21後	H22前	H22後	H23前	H23後	H24前	H24後
重度障害者等包括支援	身体障害者	時間数実績	243	331	330	340	337	334	339	413	454				
		時間数見込	201	214	214	228	228	388	388	388	388				
		人数実績	2	2	2	2	2	2	1	2	2				
		人数見込	2	2	2	2	2	2	2	2	2				
	知的障害者	時間数実績	400	472	470	471	458	475	462	520	543				
		時間数見込	374	427	427	487	487	483	483	483	483				
		人数実績	3	3	3	3	3	3	4	4	4				
		人数見込	3	3	3	3	3	3	3	3	3				
	合計	時間数実績	643	803	800	811	795	809	801	934	997				
		時間数見込	575	641	641	715	715	871	871	871	871				
		人数実績	5	5	5	5	5	5	5	6	6				
		人数見込	5	5	5	5	5	5	5	5	5				



◎短期入所の見込量および実績

(単位:1か月あたりの延べ日数[上段]、利用者数[下段])

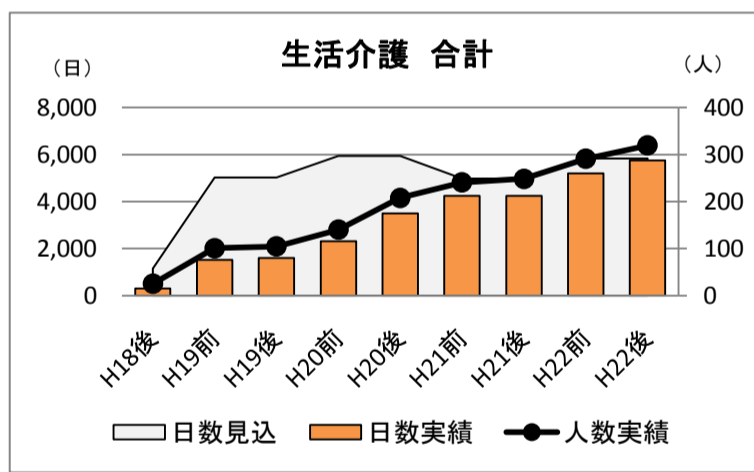
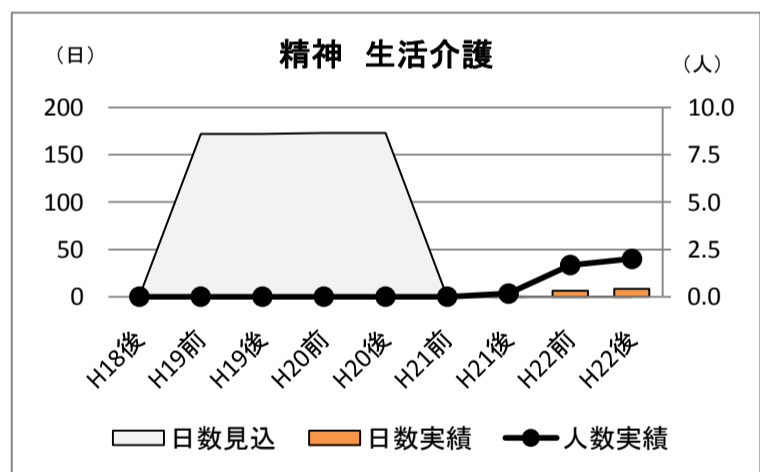
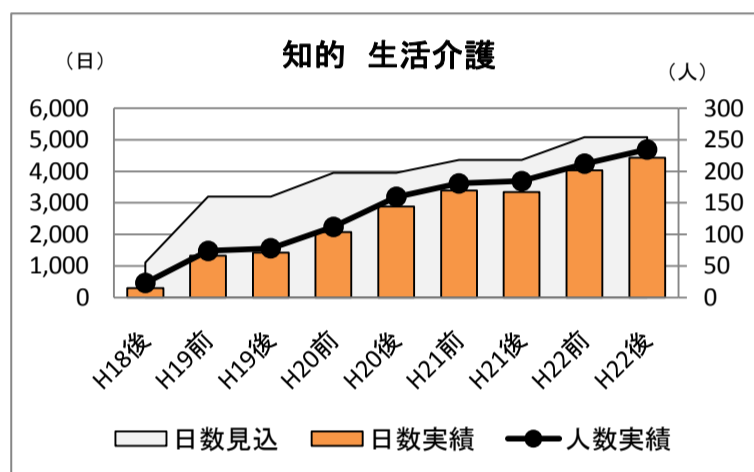
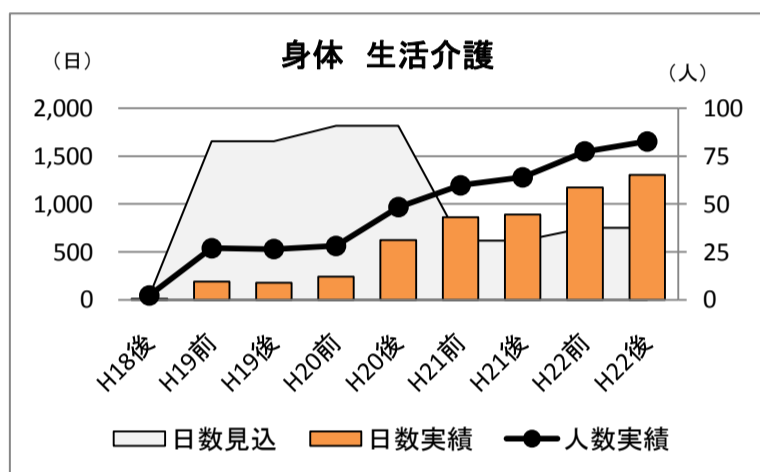
		H18後	H19前	H19後	H20前	H20後	H21前	H21後	H22前	H22後	H23前	H23後	H24前	H24後
身体障害者	日数実績	76	113	113	97	82	85	112	114	117				
	日数見込	56	62	62	68	68	125	125	130	130				
	人数実績	17	20	19	20	19	19	23	24	24				
	人数見込	17	18	18	19	19	23	23	24	24				
知的障害者	日数実績	208	214	289	309	293	280	240	277	262				
	日数見込	168	195	195	227	227	354	354	374	374				
	人数実績	28	33	30	33	34	36	34	41	39				
	人数見込	27	30	30	33	33	35	35	37	37				
精神障害者	日数実績	0	6	0	4	11	7	13	7	11				
	日数見込	12	19	19	29	29	20	20	35	35				
	人数実績	0	1	0	1	2	1	3	2	3				
	人数見込	2	3	3	4	4	4	4	7	7				
障害児	日数実績	47	48	52	71	36	42	36	39	26				
	日数見込	41	45	45	50	50	68	68	72	72				
	人数実績	14	15	13	14	8	9	9	8	5				
	人数見込	16	17	17	18	18	15	15	16	16				
合計	日数実績	331	381	453	480	422	414	401	436	415				
	日数見込	252	293	293	342	342	514	514	555	555				
	人数実績	59	68	63	67	63	65	68	74	70				
	人数見込	62	68	68	74	74	77	77	84	84				



◎日中活動系サービスの見込量および実績

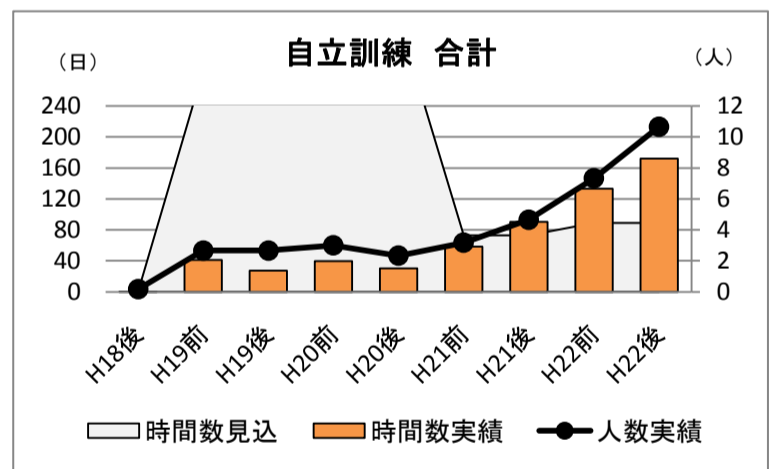
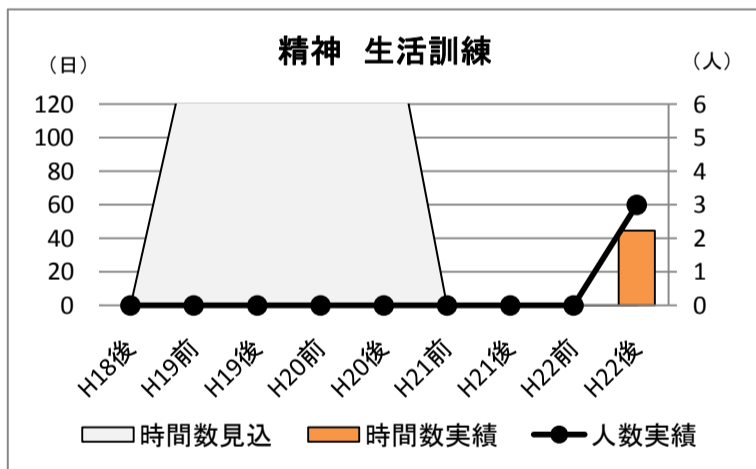
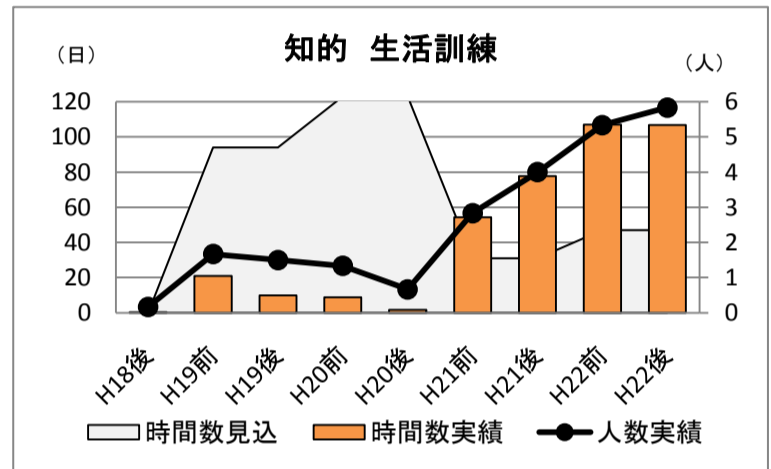
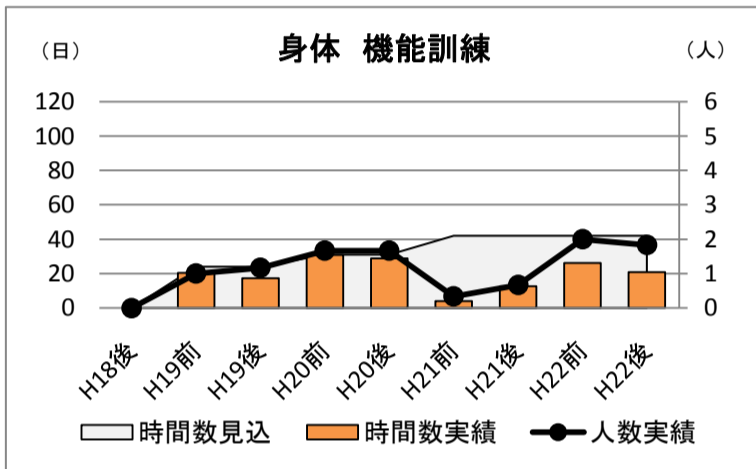
(単位:1か月あたりの延べ日数[上段]、利用者数[下段])

			H18後	H19前	H19後	H20前	H20後	H21前	H21後	H22前	H22後	H23前	H23後	H24前	H24後
生活介護	身体 障害者	日数実績	14	190	181	241	626	861	889	1,173	1,306				
		日数見込	44	1,655	1,655	1,816	1,816	618	618	752	752				
		人数実績	2	27	27	28	48	60	64	77	83				
		人数見込	2	70	70	76	76	60	60	73	73				
	知的 障害者	日数実績	301	1,328	1,420	2,077	2,878	3,389	3,347	4,025	4,430				
		日数見込	1,109	3,197	3,197	3,951	3,951	4,360	4,360	5,080	5,080				
		人数実績	23	74	78	112	160	181	184	212	235				
		人数見込	49	141	141	175	175	218	218	254	254				
	精神 障害者	日数実績	0	0	0	0	0	0	0	7	8				
		日数見込	0	172	172	173	173	0	0	0	0				
		人数実績	0	0	0	0	0	0	0	2	2				
		人数見込	0	9	9	9	9	0	0	0	0				
合 計	日数実績	314	1,517	1,601	2,318	3,504	4,250	4,237	5,205	5,744					
	日数見込	1,153	5,024	5,024	5,940	5,940	4,978	4,978	5,832	5,832					
	人数実績	25	101	105	140	208	241	249	291	319					
	人数見込	51	220	220	260	260	278	278	327	327					



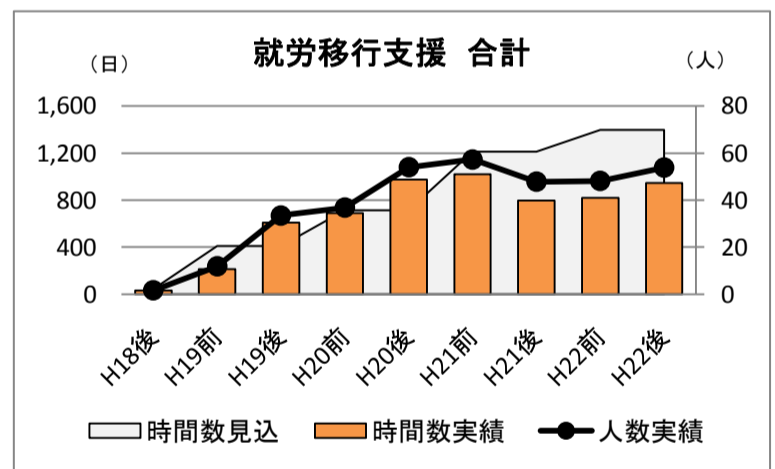
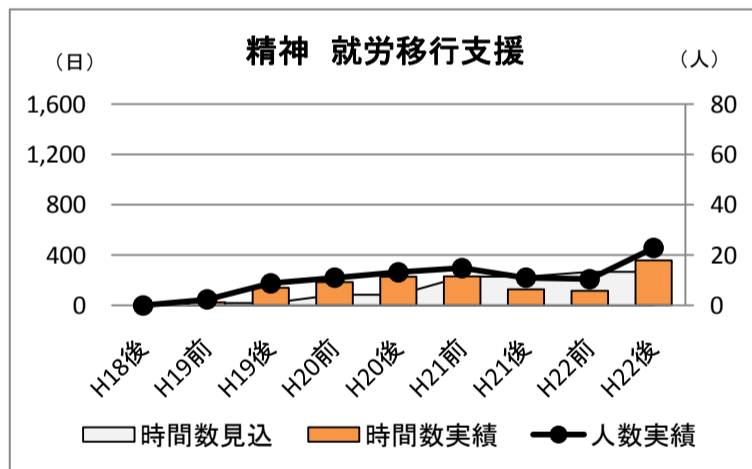
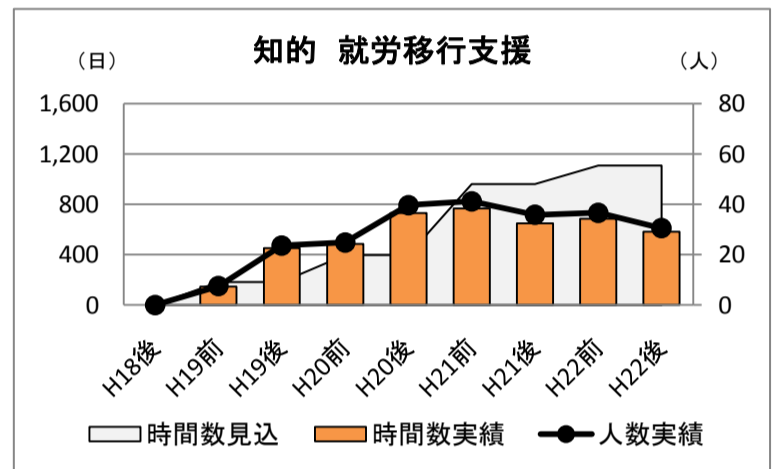
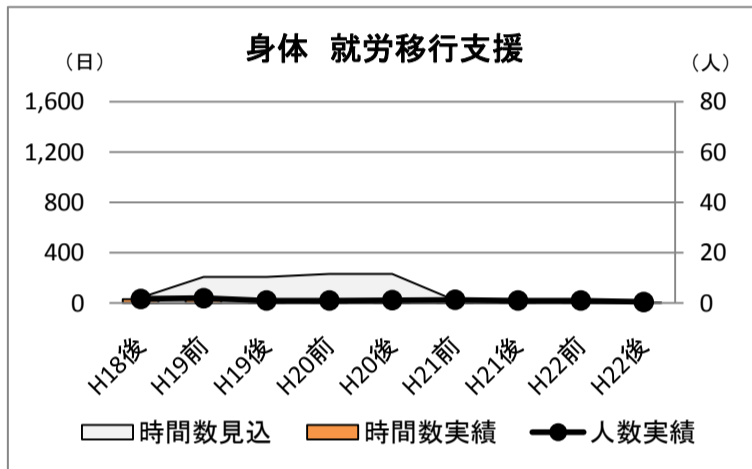
(単位:1か月あたりの延べ日数[上段]、利用者数[下段])

			H18後	H19前	H19後	H20前	H20後	H21前	H21後	H22前	H22後	H23前	H23後	H24前	H24後	
自立訓練 (身) 機能訓練	身体 障害者	時間数実績	0	20	17	31	29	4	13	26	21					
		時間数見込	0	24	24	31	31	42	42	42	42					
		人数実績	0	1	1	2	2	0	1	2	2					
		人数見込	0	1	1	1	1	2	2	2	2					
	知的 障害者	時間数実績	0	21	10	9	2	54	78	107	107					
		時間数見込	0	94	94	123	123	31	31	47	47					
		人数実績	0	2	2	1	1	3	4	5	6					
		人数見込	0	3	3	4	4	2	2	3	3					
	(知、精) 生活訓練	精神 障害者	時間数実績	0	0	0	0	0	0	0	0	45				
		時間数見込	0	168	168	198	198	0	0	0	0					
		人数実績	0	0	0	0	0	0	0	0	3					
		人数見込	0	7	7	8	8	0	0	0	0					
合 計	時間数実績	0	41	27	40	31	58	91	133	172						
	時間数見込	0	286	286	352	352	73	73	89	89						
	人数実績	0	3	3	3	2	3	5	7	11						
	人数見込	0	11	11	13	13	4	4	5	5						



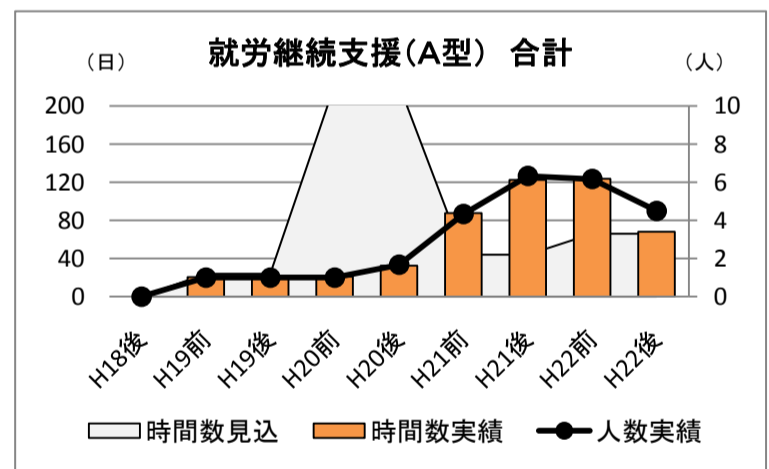
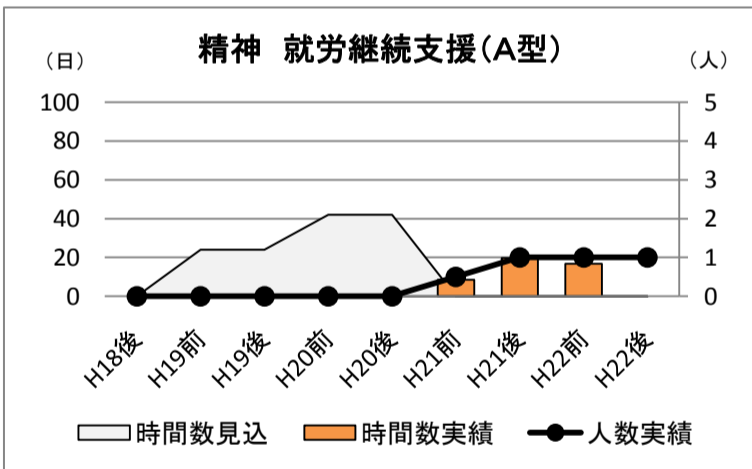
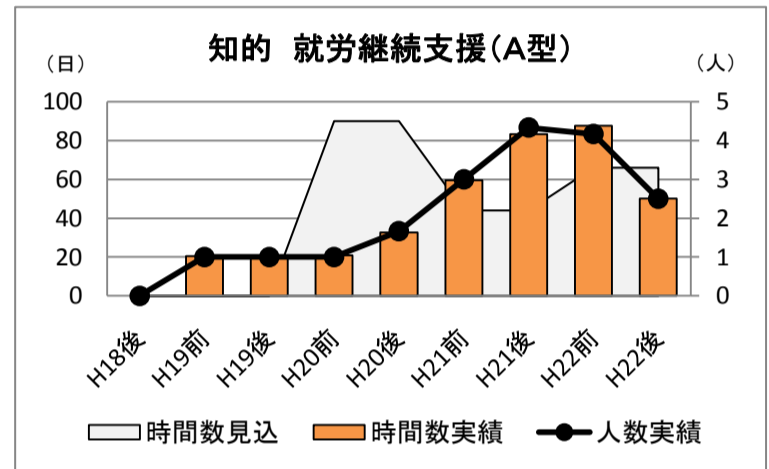
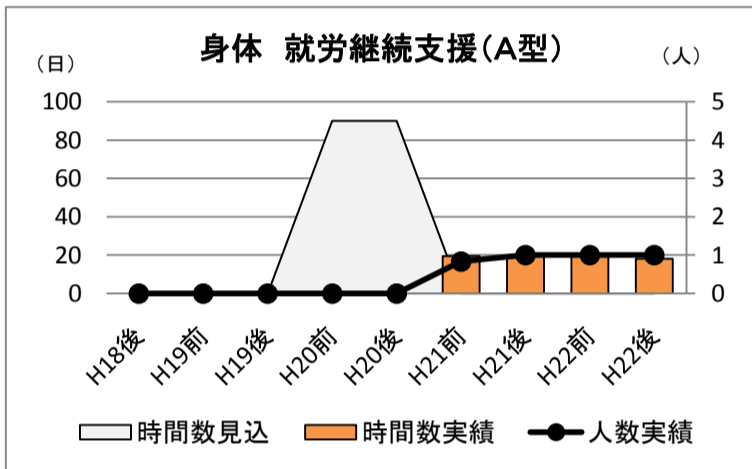
(単位: 1か月あたりの延べ日数[上段]、利用者数[下段])

			H18後	H19前	H19後	H20前	H20後	H21前	H21後	H22前	H22後	H23前	H23後	H24前	H24後	
就労移行支援	身体障害者	時間数実績	33	40	18	20	16	22	18	17	5					
		時間数見込	44	208	208	232	232	22	22	22	22					
		人数実績	2	2	1	1	1	1	1	1	1	1				
		人数見込	2	9	9	10	10	1	1	1	1	1				
	知的障害者	時間数実績	0	146	451	486	731	768	650	685	583					
		時間数見込	0	183	183	397	397	961	961	1,108	1,108					
		人数実績	0	8	24	25	40	41	36	37	31					
		人数見込	0	9	9	19	19	46	46	53	53					
	精神障害者	時間数実績	0	26	140	185	230	232	128	117	358					
		時間数見込	0	19	19	85	85	229	229	267	267					
		人数実績	0	2	9	11	13	15	11	11	23					
		人数見込	0	1	1	4	4	12	12	14	14					
	合計	時間数実績	33	212	610	691	977	1,021	795	819	945					
		時間数見込	44	410	410	714	714	1,212	1,212	1,397	1,397					
		人数実績	2	12	34	37	54	57	48	48	54					
		人数見込	2	19	19	33	33	59	59	68	68					



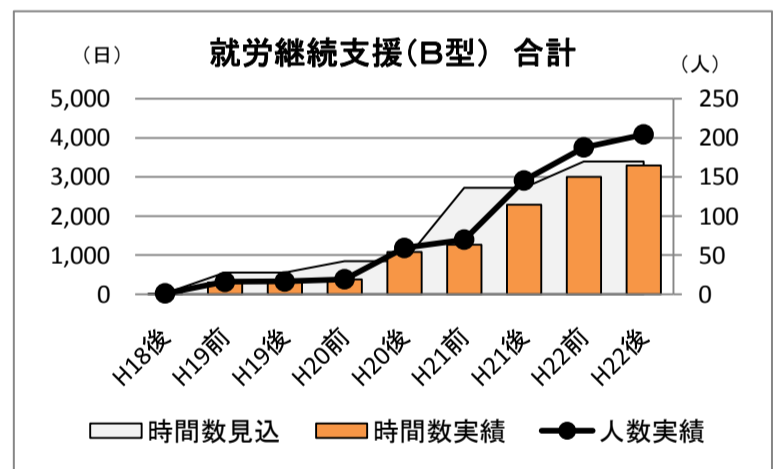
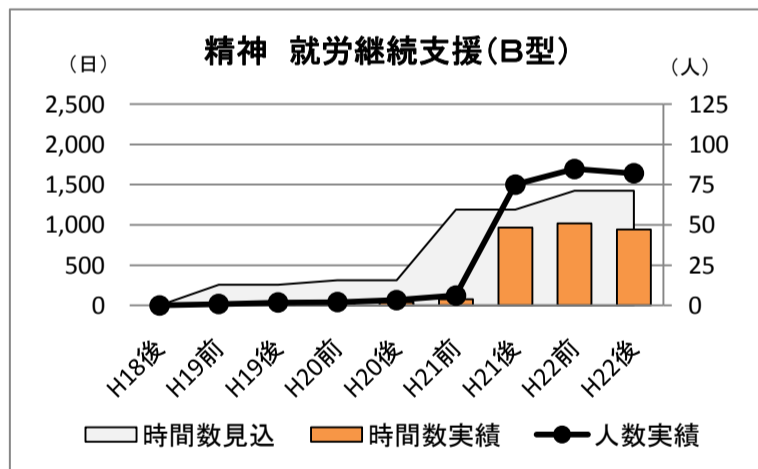
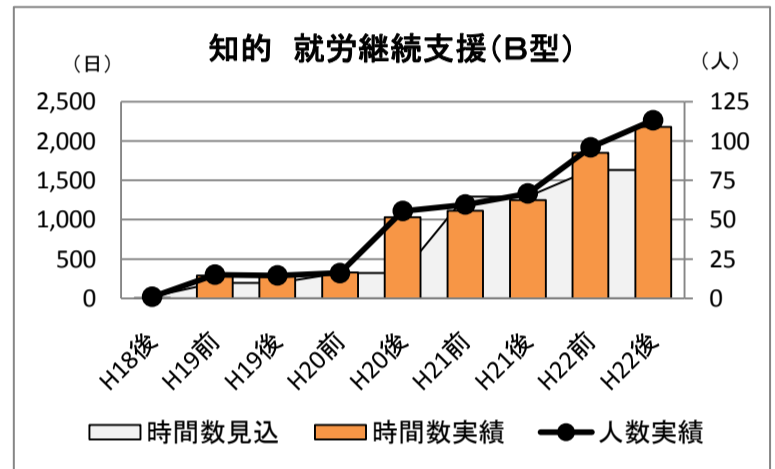
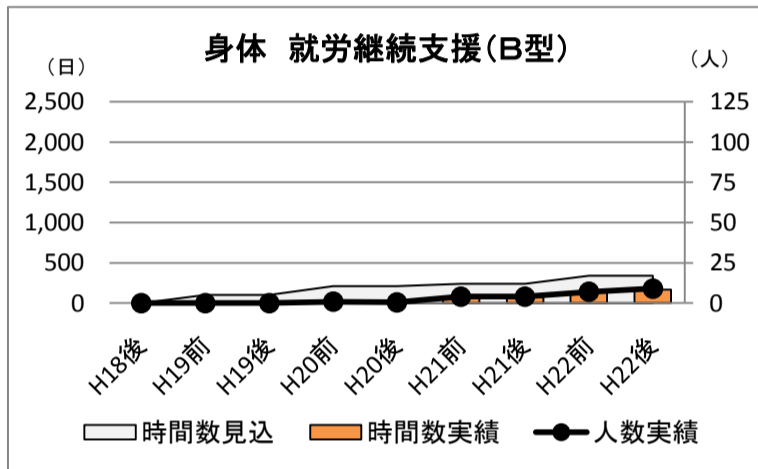
(単位: 1か月あたりの延べ日数[上段]、利用者数[下段])

			H18後	H19前	H19後	H20前	H20後	H21前	H21後	H22前	H22後	H23前	H23後	H24前	H24後
就労継続支援 (A型)	身体 障害者	時間数実績	0	0	0	0	0	20	20	19	18				
		時間数見込	0	0	0	90	90	0	0	0	0				
		人数実績	0	0	0	0	0	1	1	1	1				
		人数見込	0	0	0	4	4	0	0	0	0				
	知的 障害者	時間数実績	0	21	20	21	33	60	83	88	50				
		時間数見込	0	0	0	90	90	44	44	66	66				
		人数実績	0	1	1	1	2	3	4	4	3				
		人数見込	0	0	0	4	4	2	2	3	3				
	精神 障害者	時間数実績	0	0	0	0	0	9	20	17	0				
		時間数見込	0	24	24	42	42	0	0	0	0				
		人数実績	0	0	0	0	0	1	1	1	1				
		人数見込	0	1	1	2	2	0	0	0	0				
	合 計	時間数実績	0	21	20	21	33	88	123	124	68				
		時間数見込	0	24	24	222	222	44	44	66	66				
		人数実績	0	1	1	1	2	4	6	6	5				
		人数見込	0	1	1	10	10	2	2	3	3				



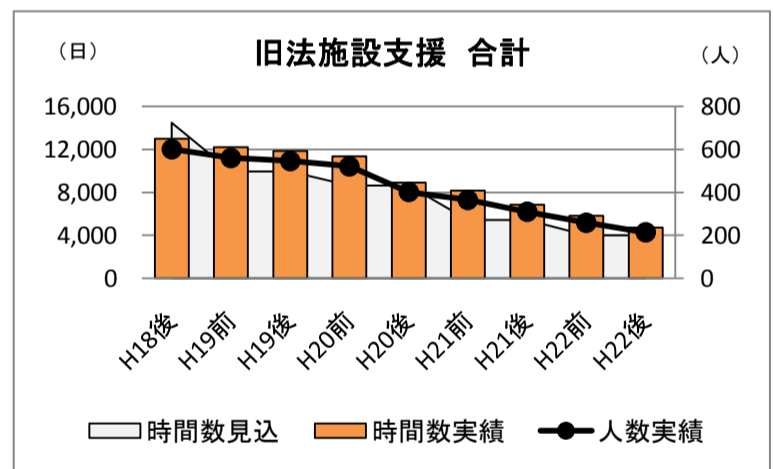
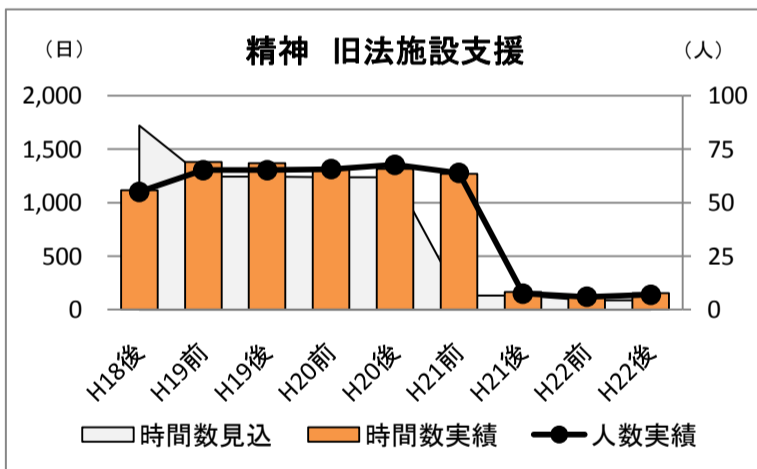
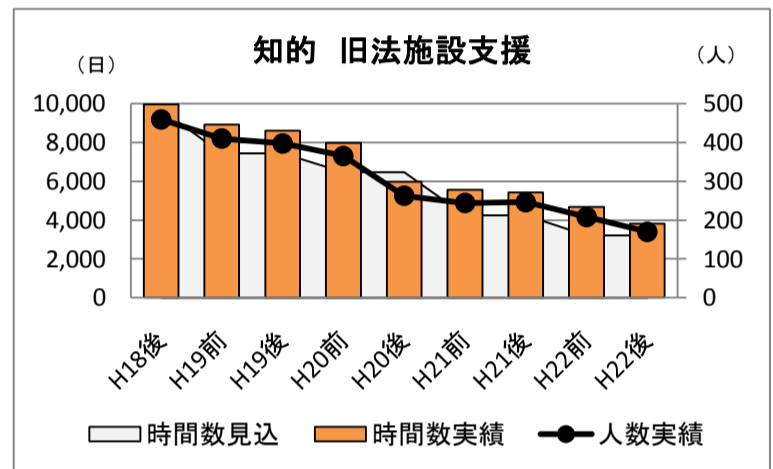
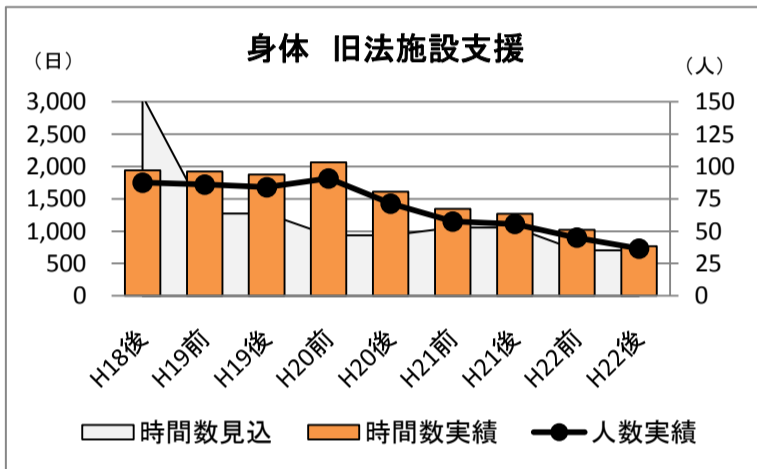
(単位:1か月あたりの延べ日数[上段]、利用者数[下段])

			H18後	H19前	H19後	H20前	H20後	H21前	H21後	H22前	H22後	H23前	H23後	H24前	H24後	
就労継続支援 (B型)	身体 障害者	時間数実績	0	0	0	16	10	76	75	135	166					
		時間数見込	0	102	102	211	211	240	240	340	340					
		人数実績	0	0	0	1	1	4	4	7	9					
		人数見込	0	4	4	8	8	12	12	17	17					
	知的 障害者	時間数実績	4	288	278	327	1,033	1,115	1,249	1,852	2,182					
		時間数見込	22	196	196	322	322	1,293	1,293	1,632	1,632					
		人数実績	1	15	15	16	56	60	67	96	113					
		人数見込	1	7	7	13	13	61	61	77	77					
	精神 障害者	時間数実績	0	13	25	34	38	79	968	1,018	945					
		時間数見込	0	257	257	313	313	1,190	1,190	1,424	1,424					
		人数実績	0	1	2	2	3	6	75	85	82					
		人数見込	0	10	10	12	12	61	61	73	73					
	合 計	時間数実績	4	301	303	378	1,080	1,270	2,292	3,006	3,293					
		時間数見込	22	555	555	846	846	2,723	2,723	3,396	3,396					
		人数実績	1	16	16	19	59	70	146	188	204					
		人数見込	1	21	21	33	33	134	134	167	167					



(単位: 1か月あたりの延べ日数[上段]、利用者数[下段])

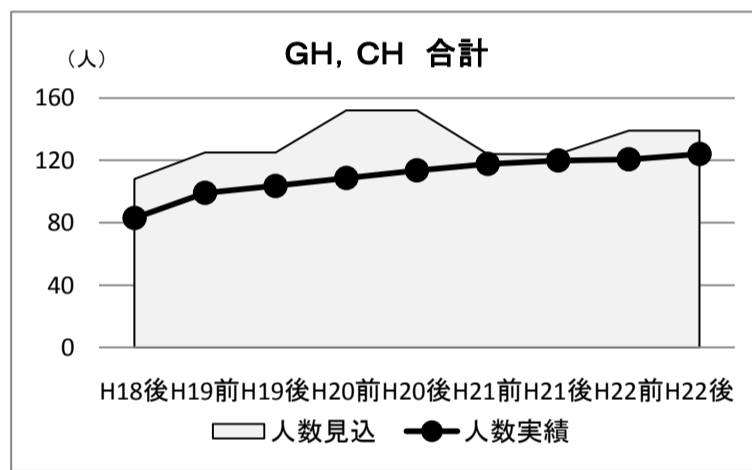
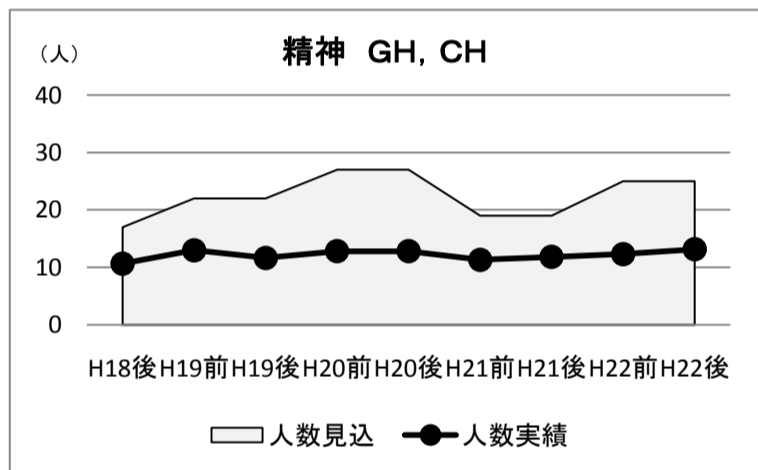
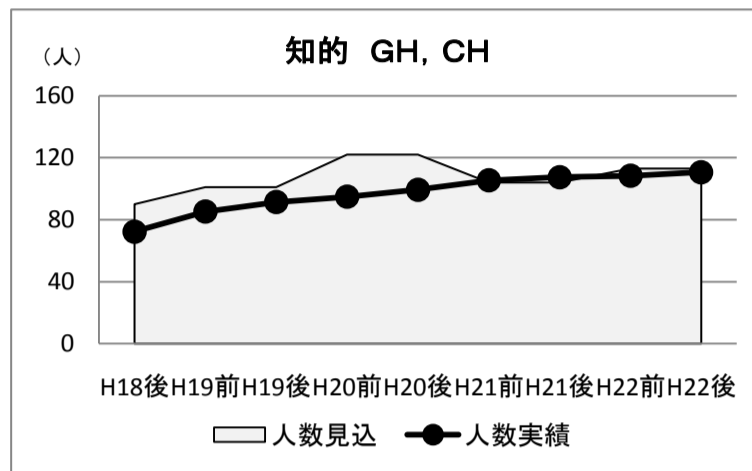
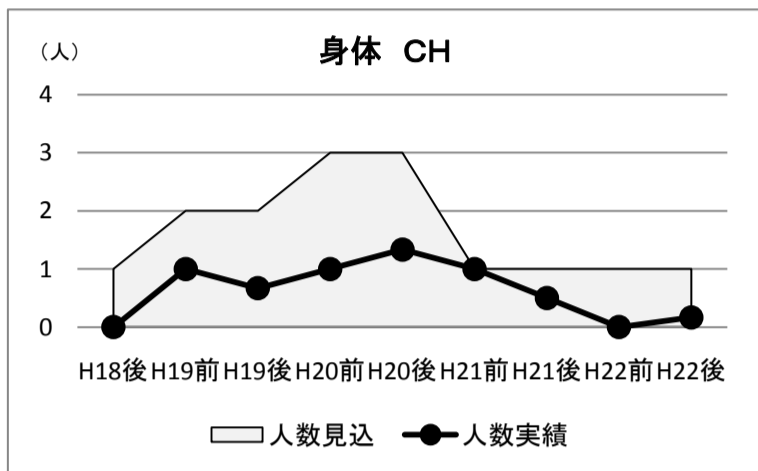
			H18後	H19前	H19後	H20前	H20後	H21前	H21後	H22前	H22後	H23前	H23後	H24前	H24後
旧法施設支援	身体障害者	時間数実績	1,941	1,921	1,877	2,064	1,607	1,345	1,266	1,021	770				
		時間数見込	3,087	1,272	1,272	936	936	1,056	1,056	704	704				
		人数実績	88	86	84	91	71	58	56	45	37				
		人数見込	122	45	45	34	34	48	48	32	32				
	知的障害者	時間数実績	9,957	8,911	8,602	7,980	5,982	5,571	5,425	4,681	3,806				
		時間数見込	9,686	7,439	7,439	6,469	6,469	4,246	4,246	3,212	3,212				
		人数実績	459	410	398	365	263	244	246	208	170				
		人数見込	427	331	331	289	289	193	193	146	146				
	精神障害者	時間数実績	1,117	1,379	1,370	1,312	1,316	1,268	165	132	154				
		時間数見込	1,720	1,243	1,243	1,237	1,237	132	132	88	88				
		人数実績	55	65	65	66	68	64	8	6	7				
		人数見込	76	53	53	51	51	6	6	4	4				
	合計	時間数実績	13,015	12,211	11,849	11,355	8,905	8,184	6,856	5,834	4,730				
		時間数見込	14,493	9,954	9,954	8,642	8,642	5,434	5,434	4,004	4,004				
		人数実績	602	561	547	522	402	365	309	259	213				
		人数見込	625	429	429	374	374	247	247	182	182				



◎居住系サービスの見込量および実績

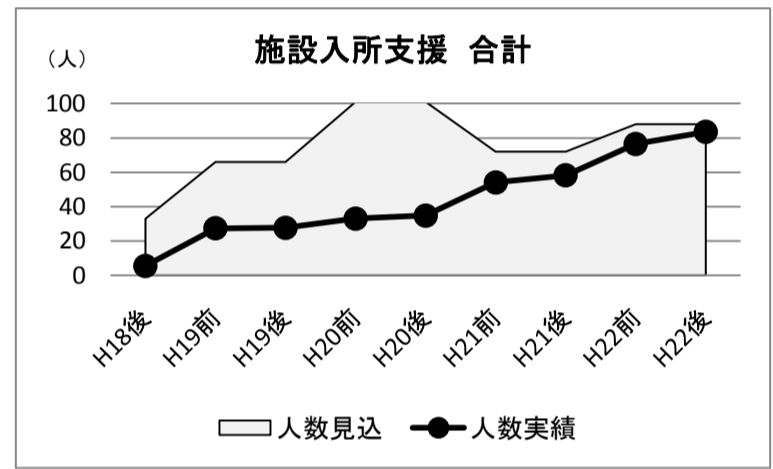
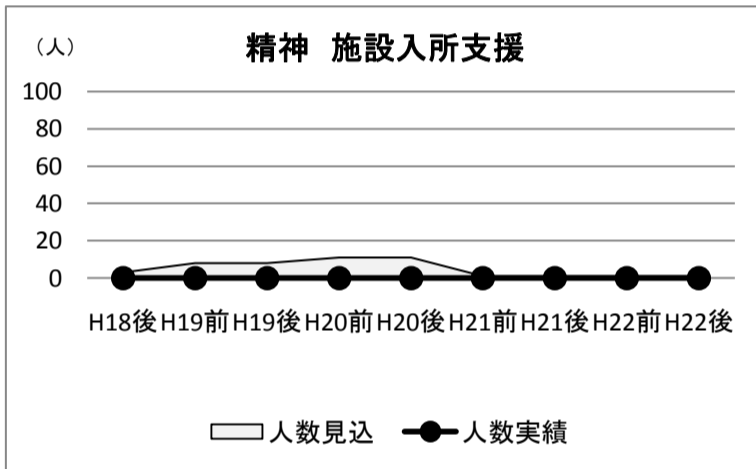
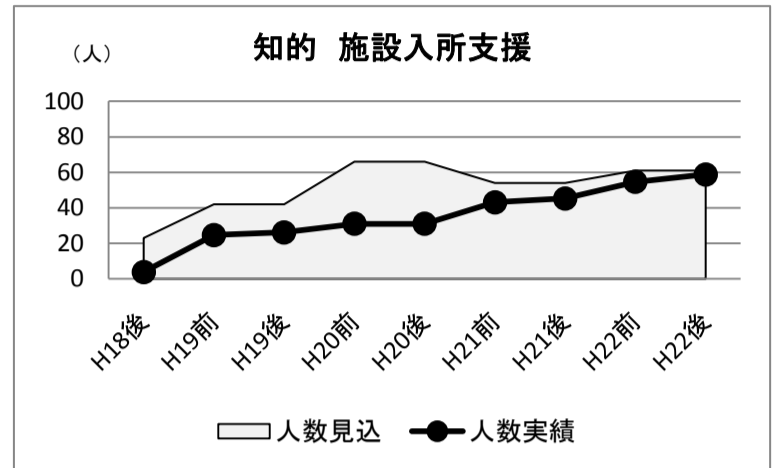
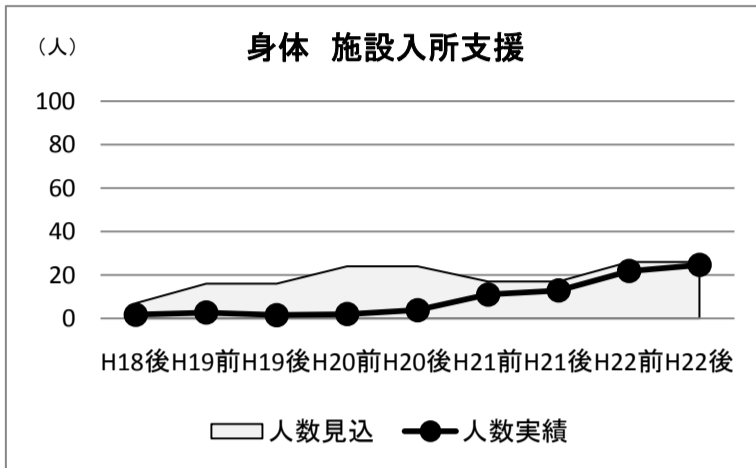
(単位:人)

		H18後	H19前	H19後	H20前	H20後	H21前	H21後	H22前	H22後	H23前	H23後	H24前	H24後
共同生活援助	身体障害者	人数実績	0	1	1	1	1	1	0	0				
	人数見込	1	2	2	3	3	1	1	1	1				
共同生活介護	知的障害者	人数実績	72	85	91	95	99	105	108	108	111			
	人数見込	90	101	101	122	122	104	104	113	113				
合計	人数実績	83	99	104	109	114	118	120	121	124				
	人数見込	108	125	125	152	152	124	124	139	139				

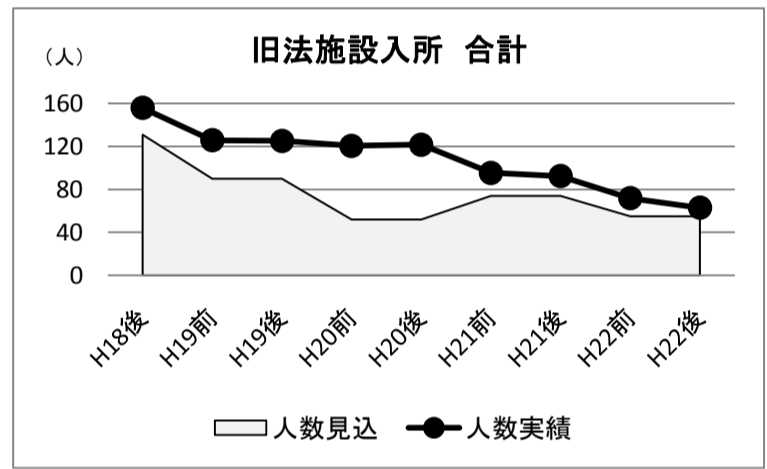
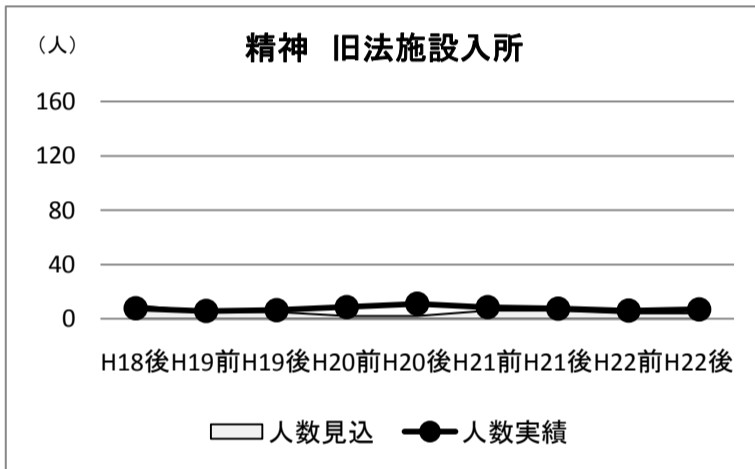
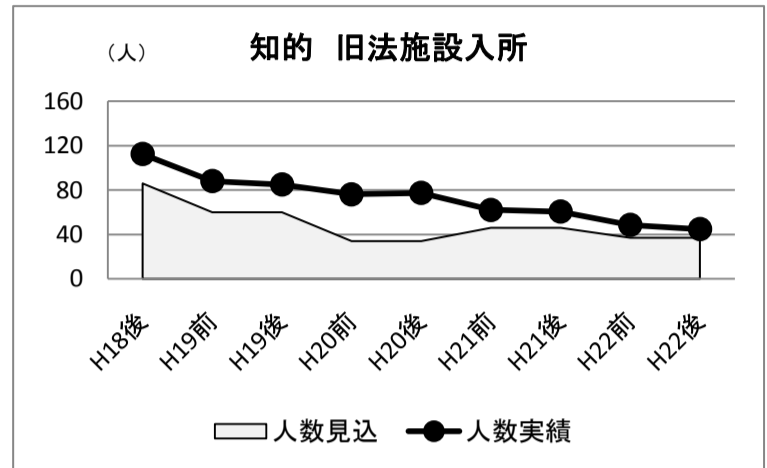
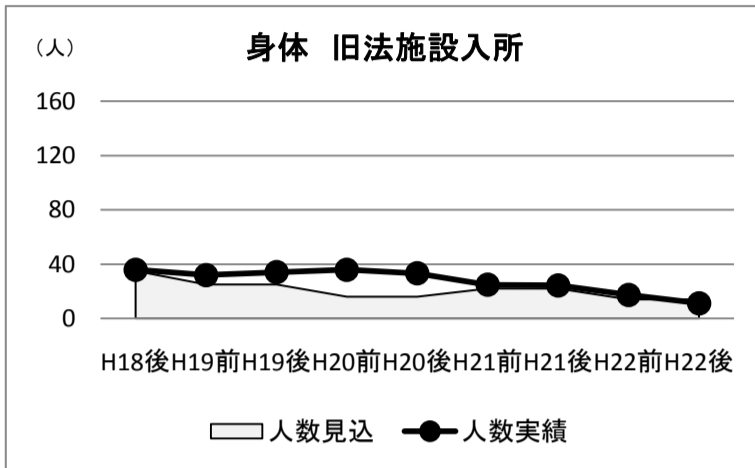


(単位:人)

			H18後	H19前	H19後	H20前	H20後	H21前	H21後	H22前	H22後	H23前	H23後	H24前	H24後
施設入所支援	身体障害者	人数実績	2	3	2	2	4	11	13	22	25				
		人数見込	7	16	16	24	24	17	17	26	26				
	知的障害者	人数実績	4	25	26	31	31	43	45	55	59				
		人数見込	23	42	42	66	66	54	54	61	61				
	精神障害者	人数実績	0	0	0	0	0	0	0	0	0	0			
		人数見込	3	8	8	11	11	1	1	1	1				
	合計	人数実績	6	27	28	33	35	54	58	77	84				
		人数見込	33	66	66	101	101	72	72	88	88				



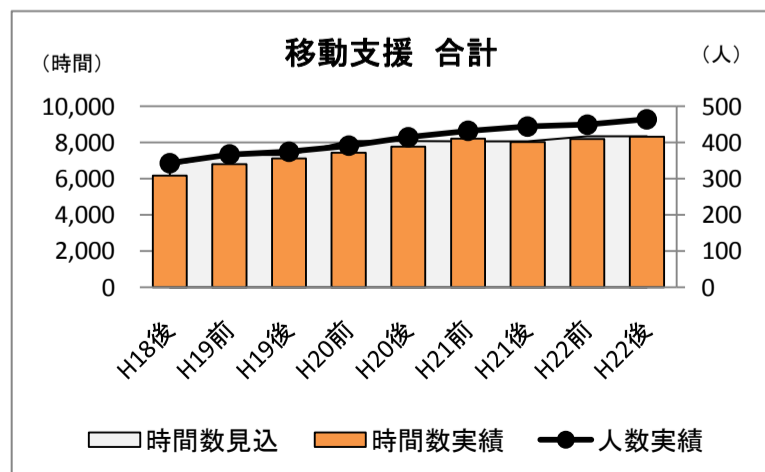
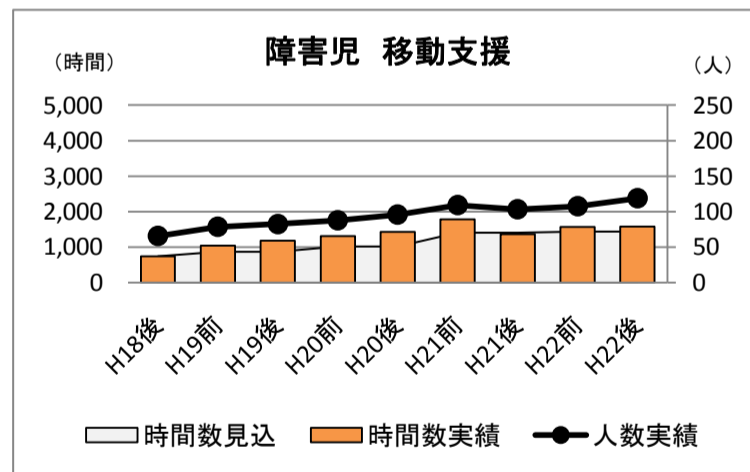
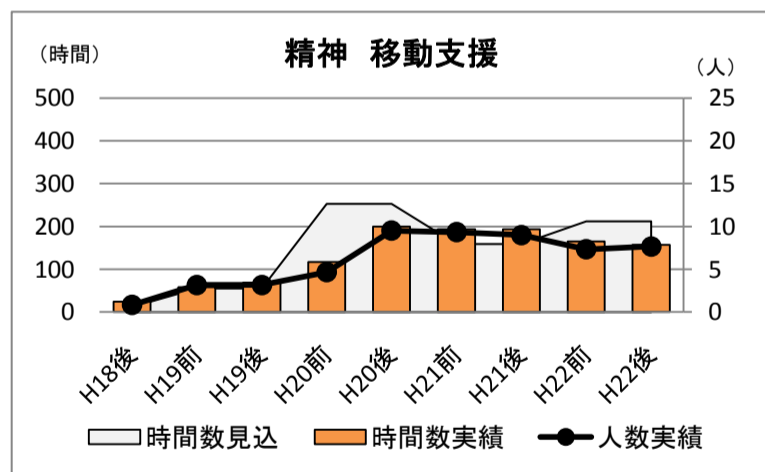
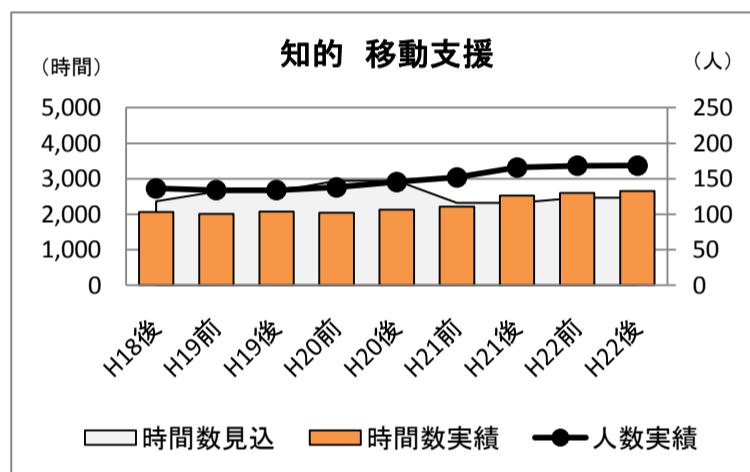
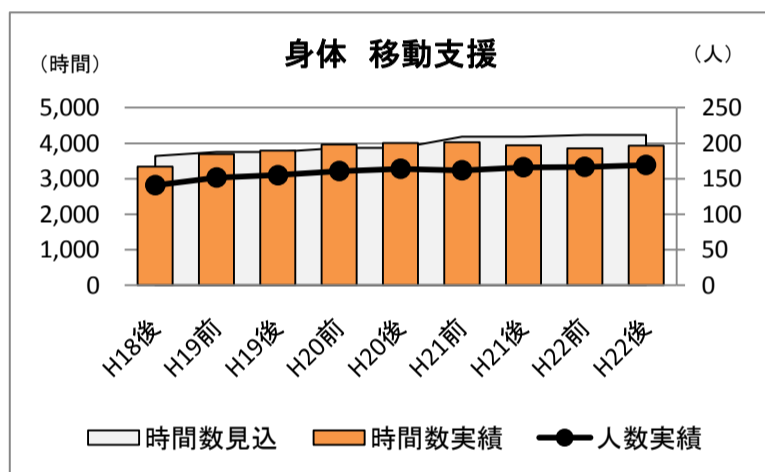
			H18後	H19前	H19後	H20前	H20後	H21前	H21後	H22前	H22後	H23前	H23後	H24前	H24後
旧法施設入所	身体障害者	人数実績	36	32	34	36	33	25	24	17	11				
		人数見込	35	25	25	16	16	22	22	14	14				
	知的障害者	人数実績	113	88	85	76	78	62	61	49	45				
		人数見込	86	60	60	34	34	46	46	37	37				
	精神障害者	人数実績	8	6	6	9	11	9	8	6	7				
		人数見込	10	5	5	2	2	6	6	4	4				
	合計	人数実績	156	126	125	121	122	96	93	72	63				
		人数見込	131	90	90	52	52	74	74	55	55				



◎移動支援の見込量および実績

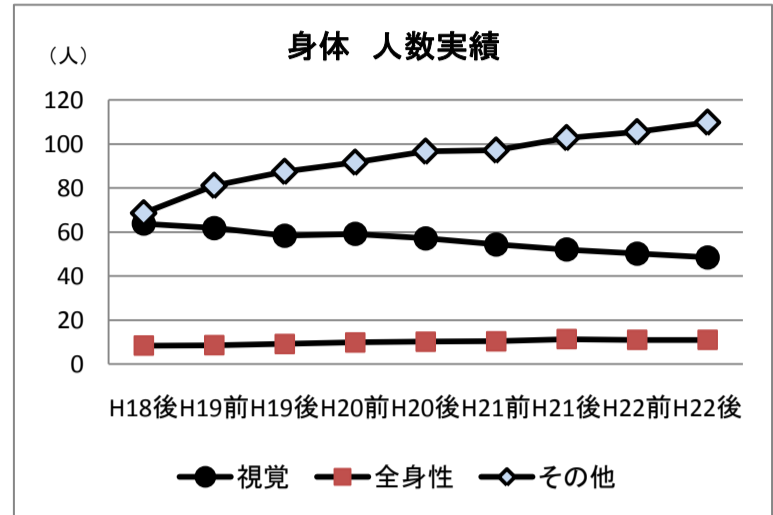
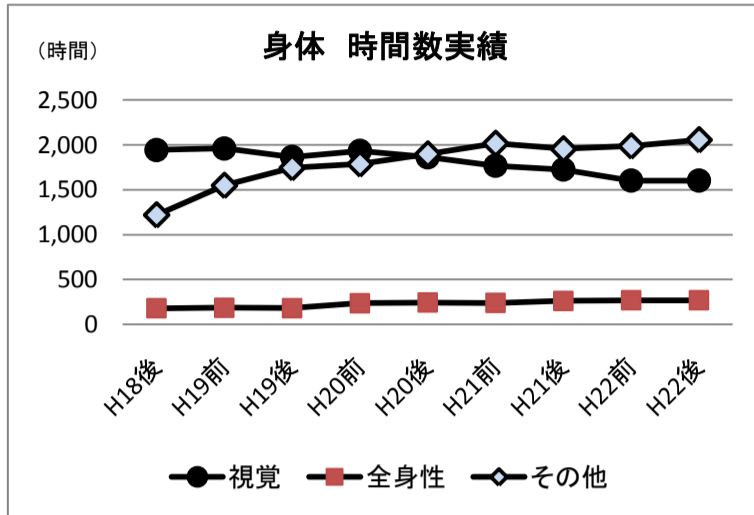
(単位:1か月あたりの時間数[上段]、利用者数[下段])

		H18後	H19前	H19後	H20前	H20後	H21前	H21後	H22前	H22後	H23前	H23後	H24前	H24後
身体障害者	時間数実績	3,344	3,696	3,793	3,958	4,006	4,024	3,944	3,860	3,930				
	時間数見込	3,641	3,754	3,754	3,869	3,869	4,184	4,184	4,233	4,233				
	人数実績	141	152	155	161	164	162	166	167	169				
	人数見込	170	175	175	181	181	168	168	170	170				
知的障害者	時間数実績	2,065	2,008	2,070	2,044	2,132	2,217	2,521	2,605	2,655				
	時間数見込	2,364	2,638	2,638	2,943	2,943	2,319	2,319	2,464	2,464				
	人数実績	136	134	134	138	145	152	166	168	169				
	人数見込	150	167	167	187	187	144	144	153	153				
精神障害者	時間数実績	25	58	69	117	200	194	193	165	157				
	時間数見込	12	55	55	253	253	159	159	212	212				
	人数実績	1	3	3	5	10	9	9	7	8				
	人数見込	3	14	14	64	64	6	6	8	8				
障害児	時間数実績	737	1,041	1,185	1,311	1,432	1,783	1,370	1,566	1,576				
	時間数見込	742	870	870	1,018	1,018	1,407	1,407	1,438	1,438				
	人数実績	66	79	83	88	96	109	103	108	119				
	人数見込	70	82	82	96	96	89	89	91	91				
合計	時間数実績	6,171	6,802	7,117	7,430	7,771	8,217	8,027	8,195	8,318				
	時間数見込	6,760	7,317	7,317	8,083	8,083	8,069	8,069	8,347	8,347				
	人数実績	344	367	375	391	415	432	444	450	464				
	人数見込	393	438	438	528	528	407	407	422	422				



《参考》身体障害者内訳

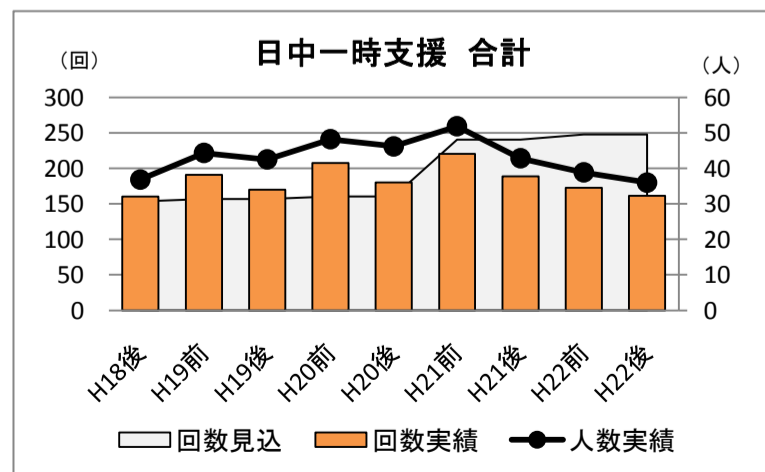
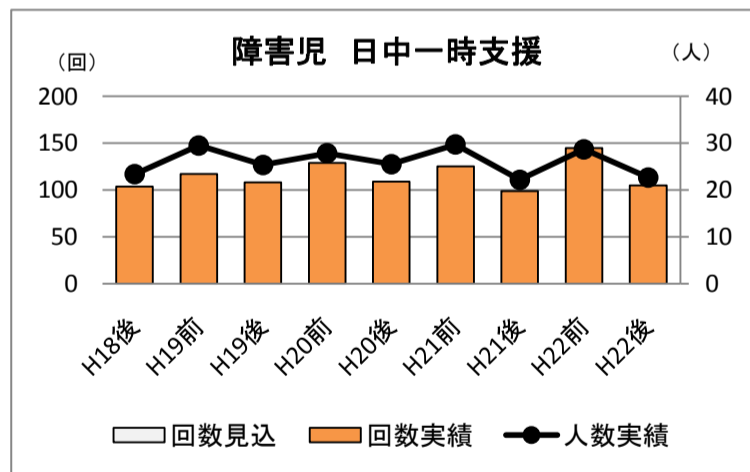
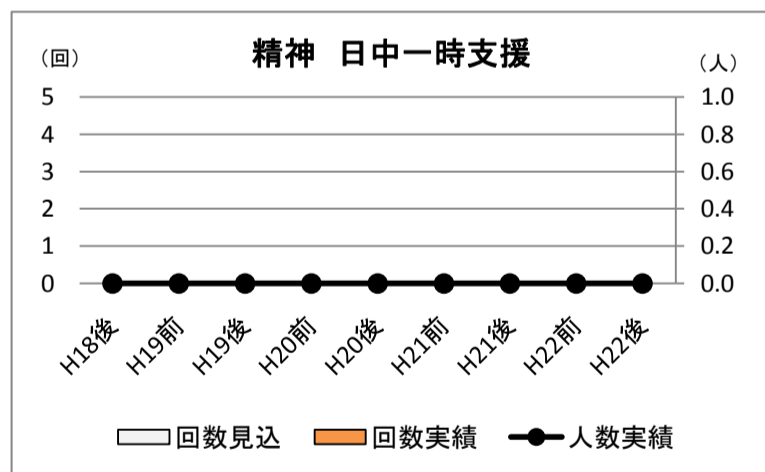
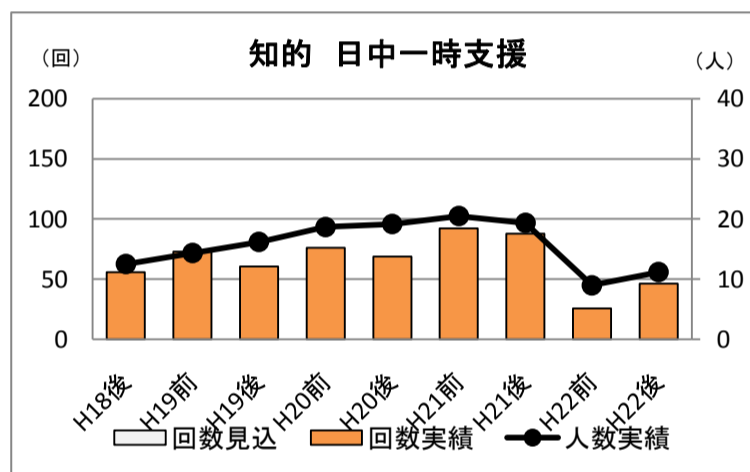
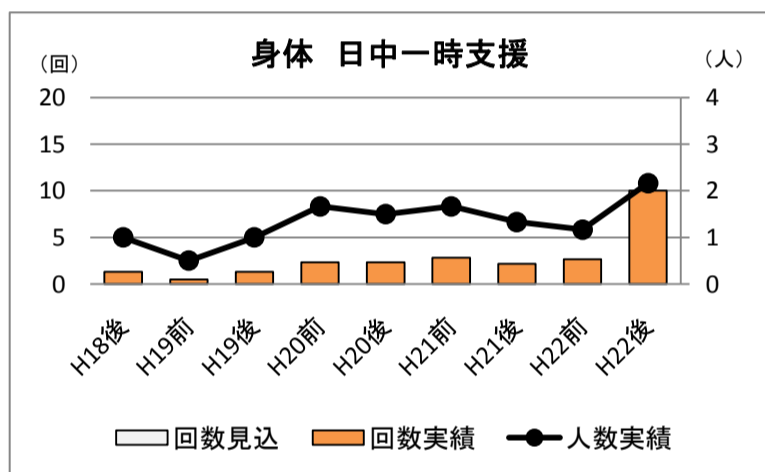
		H18後	H19前	H19後	H20前	H20後	H21前	H21後	H22前	H22後	H23前	H23後	H24前	H24後
時間数実績	視覚	1,944	1,961	1,865	1,934	1,863	1,767	1,725	1,603	1,604				
	全身性	181	186	181	237	244	238	262	269	269				
	その他	1,220	1,549	1,747	1,787	1,899	2,018	1,956	1,988	2,058				
人数実績	視覚	64	62	58	59	57	54	52	50	49				
	全身性	8	9	9	10	10	10	11	11	11				
	その他	69	81	88	92	97	97	103	106	110				



◎日中一時支援の見込量および実績

(単位: 1か月あたりの回数[上段]、利用者数[下段])

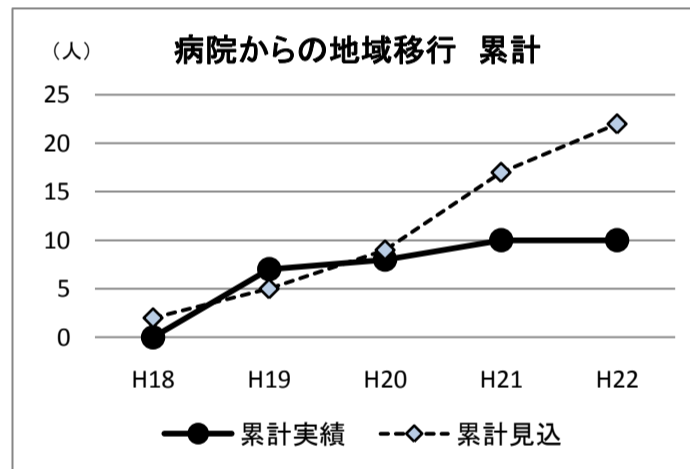
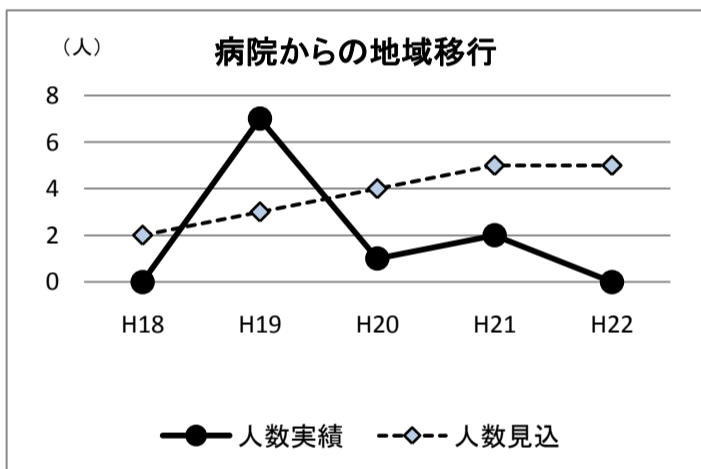
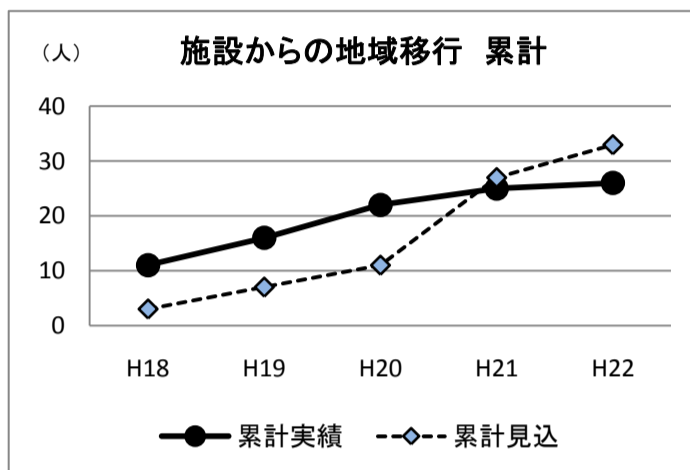
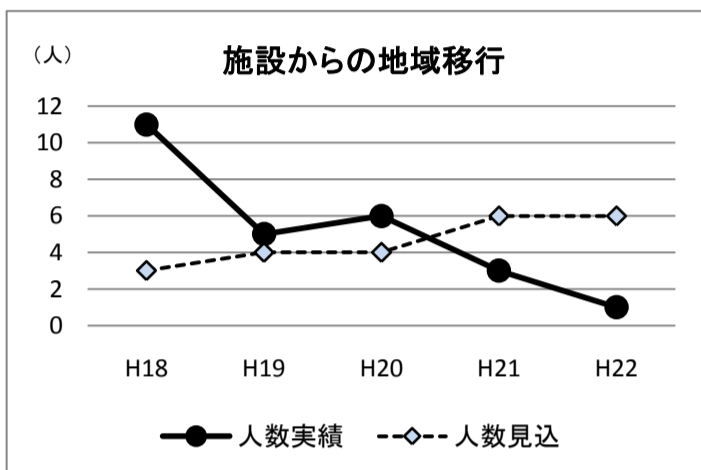
		H18後	H19前	H19後	H20前	H20後	H21前	H21後	H22前	H22後	H23前	H23後	H24前	H24後
身体障害者	回数実績	1	1	1	2	2	3	2	3	10				
	回数見込													
	人数実績	1	1	1	2	2	2	1	1	2				
	人数見込													
知的障害者	回数実績	56	73	61	76	69	92	88	26	46				
	回数見込													
	人数実績	13	14	16	19	19	21	19	9	11				
	人数見込													
精神障害者	回数実績	0	0	0	0	0	0	0	0	0				
	回数見込													
	人数実績	0	0	0	0	0	0	0	0	0				
	人数見込													
障害児	回数実績	104	117	108	129	109	125	99	145	105				
	回数見込													
	人数実績	23	30	25	28	26	30	22	29	23				
	人数見込													
合計	回数実績	161	191	170	207	180	220	189	173	161				
	回数見込	153	157	157	160	160	240	240	248	248				
	人数実績	37	44	43	48	46	52	43	39	36				
	人数見込													



◎施設・病院から地域生活に移行する人の目標および実績

(単位:人数[上段]、人数累計[下段])

		H18	H19	H20	H21	H22	H23		
施設からの地域移行	人数実績	11	5	6	3	1			
	人数見込	3	4	4	6	6	7		
	累計実績	11	16	22	25	26			
	累計見込	3	7	11	27	33	40		
病院からの地域移行	人数実績	0	7	1	2	0			
	人数見込	2	3	4	5	5	5		
	累計実績	0	7	8	10	10			
	累計見込	2	5	9	17	22	27		
(参考)ねやサナからの退院数				44	25	9			



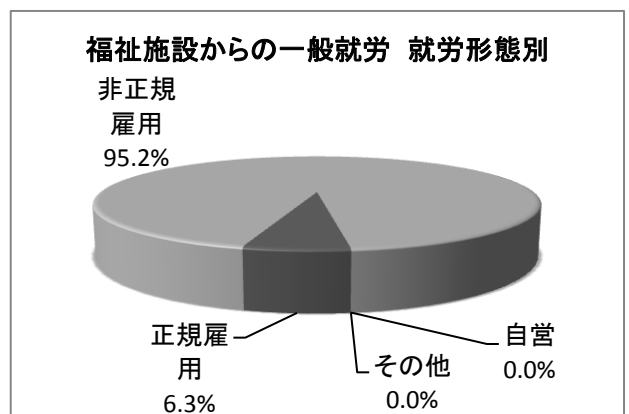
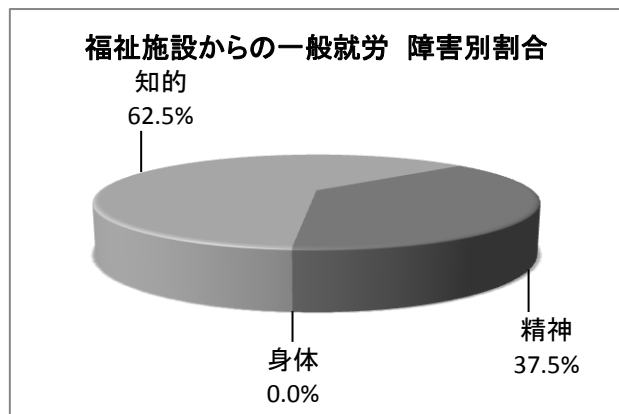
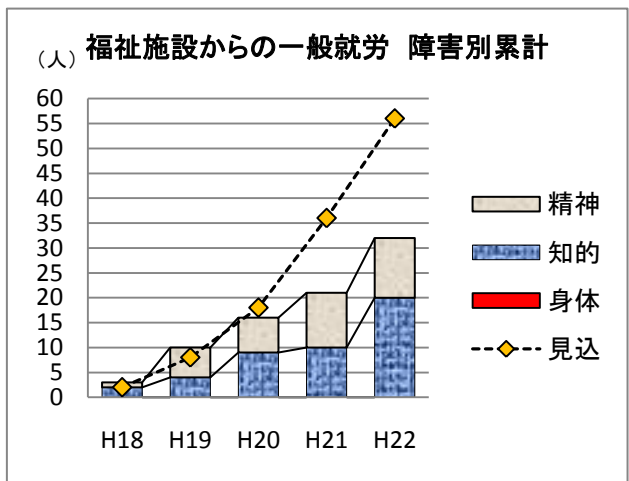
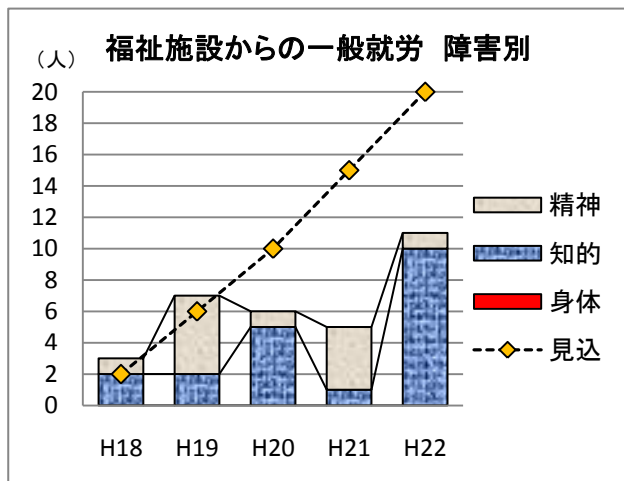
◎福祉施設から一般就労に移行する人の目標および実績

	平成18年度					平成19年度				
	正規雇用	非正規雇用	自営	その他	計	正規雇用	非正規雇用	自営	その他	計
身体					0					0
知的		2			2		2			2
精神		1			1		5			5
計	0	3	0	0	3	0	7	0	0	7

	平成20年度					平成21年度				
	正規雇用	非正規雇用	自営	その他	計	正規雇用	非正規雇用	自営	その他	計
身体					0					0
知的	1	4			5		1			1
精神		1			1		4			4
計	1	5	0	0	6	0	5	0	0	5

	平成22年度					平成23年度				
	正規雇用	非正規雇用	自営	その他	計	正規雇用	非正規雇用	自営	その他	計
身体					0					0
知的	1	9			10					0
精神		1			1					0
計	1	10	0	0	11	0	0	0	0	0

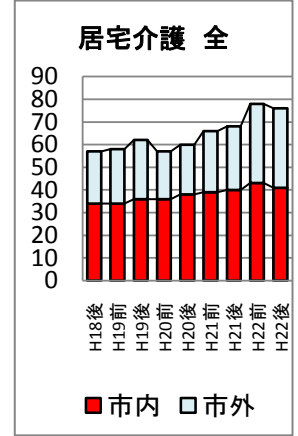
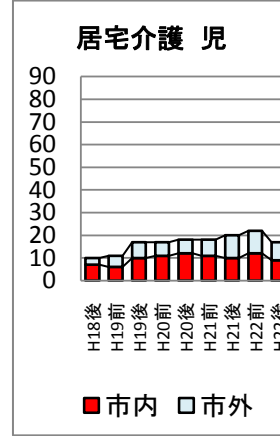
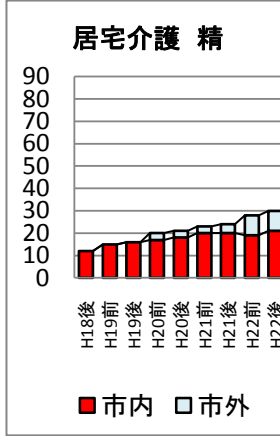
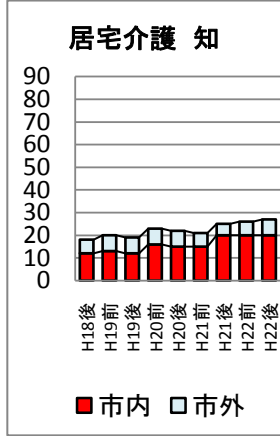
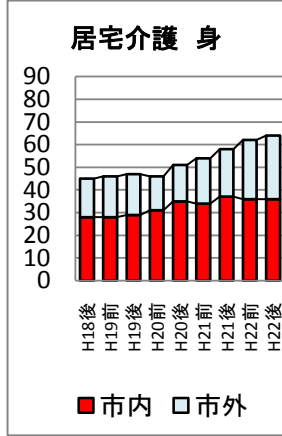
	平成24年度					合計(H18-24)				
	正規雇用	非正規雇用	自営	その他	計	正規雇用	非正規雇用	自営	その他	計
身体					0	0	0	0	0	0
知的					0	2	18	0	0	20
精神					0	0	12	0	0	12
計	0	0	0	0	0	2	30	0	0	32



◎市内・市外別 サービス提供事業者数

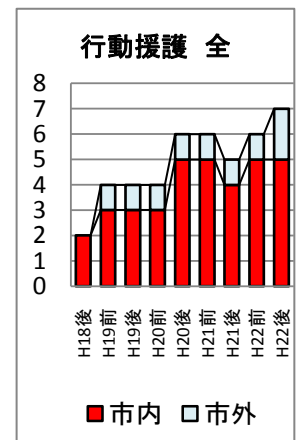
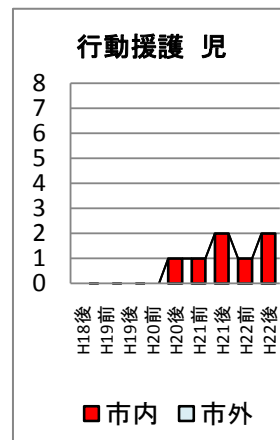
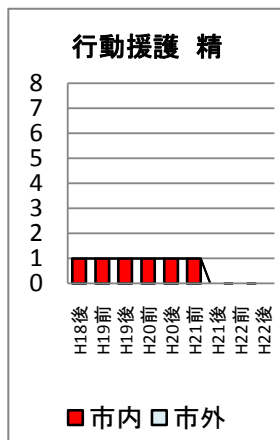
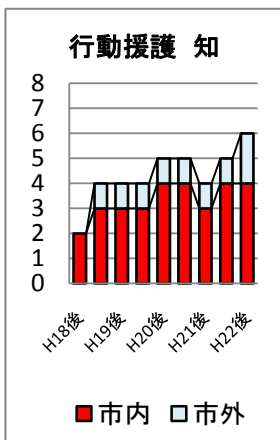
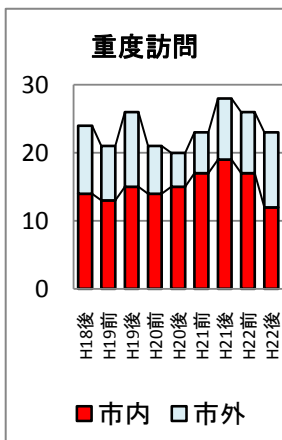
※1.市外事業者で、市内事業展開分は市外に含める
 ※2.市内事業者で、市外事業展開分は市内に含める

			H18後	H19前	H19後	H20前	H20後	H21前	H21後	H22前	H22後	H23前	H23後	H24前	H24後
居宅介護	身体障害者	市内	28	28	29	31	35	34	37	36	36				
		市外	17	18	18	15	16	20	21	26	28				
	知的障害者	市内	12	13	12	16	15	15	20	20	20				
		市外	6	7	7	7	7	6	5	6	7				
	精神障害者	市内	12	15	16	17	18	20	20	19	21				
		市外	0	0	0	3	3	3	4	9	9				
	障害児	市内	7	6	10	11	12	11	10	12	9				
		市外	3	5	7	6	6	7	10	10	8				
	全障害	市内	34	34	36	36	38	39	40	43	41				
		市外	23	24	26	21	22	27	28	35	35				



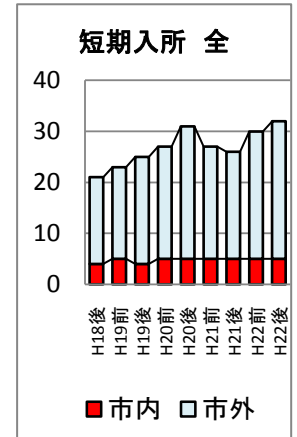
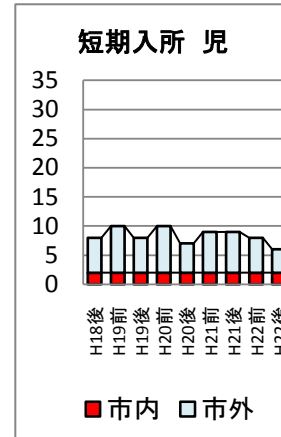
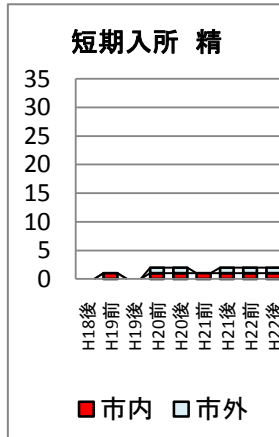
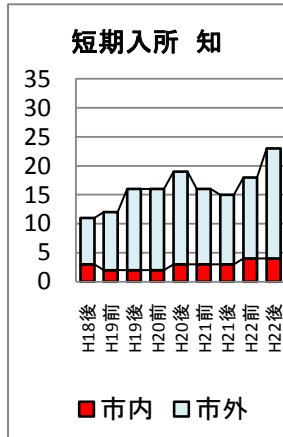
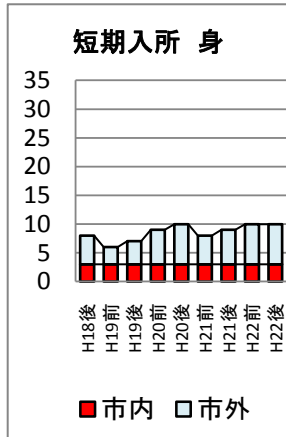
			H18後	H19前	H19後	H20前	H20後	H21前	H21後	H22前	H22後	H23前	H23後	H24前	H24後
重度訪問介護	身体障害者	市内	14	13	15	14	15	17	19	17	12				
		市外	10	8	11	7	5	6	9	9	11				

			H18後	H19前	H19後	H20前	H20後	H21前	H21後	H22前	H22後	H23前	H23後	H24前	H24後
行動援護	知的障害者	市内	2	3	3	3	4	4	3	4	4				
		市外	0	1	1	1	1	1	1	1	2				
	精神障害者	市内	1	1	1	1	1	1	0	0	0				
		市外	0	0	0	0	0	0	0	0	0				
	障害児	市内	0	0	0	0	1	1	2	1	2				
		市外	0	0	0	0	0	0	0	0	0				
全障害	市内	2	3	3	3	5	5	4	5	5					
	市外	0	1	1	1	1	1	1	1	2					

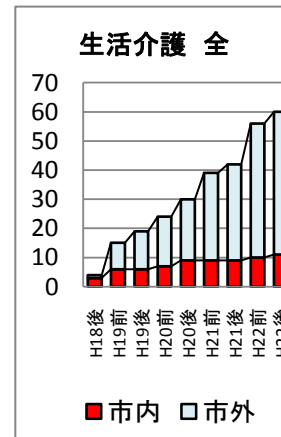

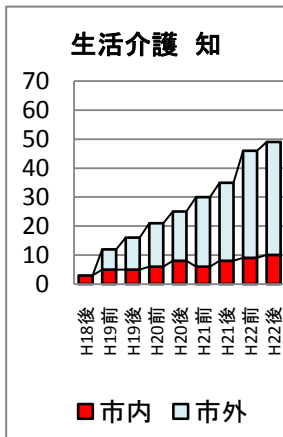
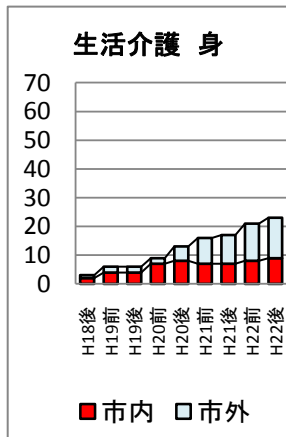


			H18後	H19前	H19後	H20前	H20後	H21前	H21後	H22前	H22後	H23前	H23後	H24前	H24後
重度障害者等包括支援	身体障害者	市内	1	1	1	1	1	1	1	1	1				
		市外	0	0	0	0	0	0	0	0	0				
	知的障害者	市内	1	1	1	1	1	1	1	1	1				
		市外	0	0	0	0	0	0	0	0	0				
全障害	市内	1	1	1	1	1	1	1	1	1					
	市外	0	0	0	0	0	0	0	0	0					

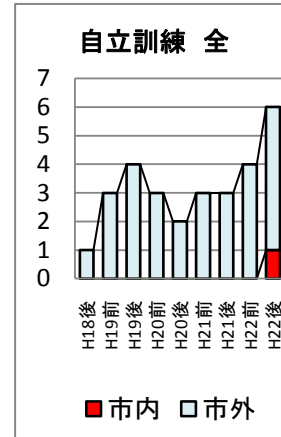
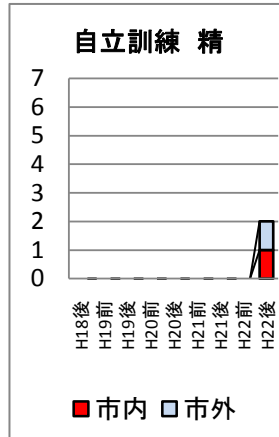
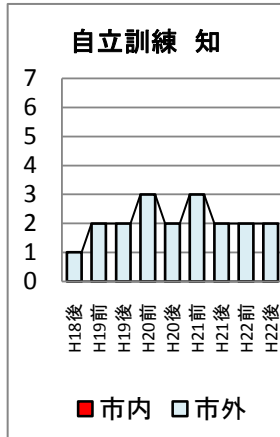
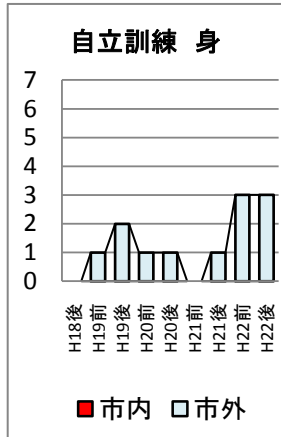
			H18後	H19前	H19後	H20前	H20後	H21前	H21後	H22前	H22後	H23前	H23後	H24前	H24後
短期入所	身体障害者	市内	3	3	3	3	3	3	3	3	3				
		市外	5	3	4	6	7	5	6	7	7				
	知的障害者	市内	3	2	2	2	3	3	3	4	4				
		市外	8	10	14	14	16	13	12	14	19				
	精神障害者	市内	0	1	0	1	1	1	1	1	1				
		市外	0	0	0	1	1	0	1	1	1				
障害児	市内	2	2	2	2	2	2	2	2	2					
	市外	6	8	6	8	5	7	7	6	4					
全障害	市内	4	5	4	5	5	5	5	5	5					
	市外	17	18	21	22	26	22	21	25	27					



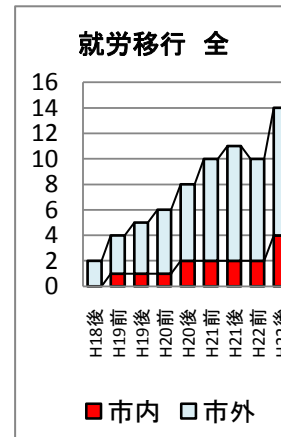
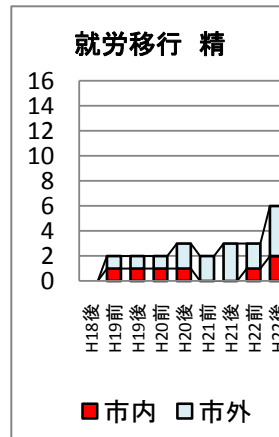
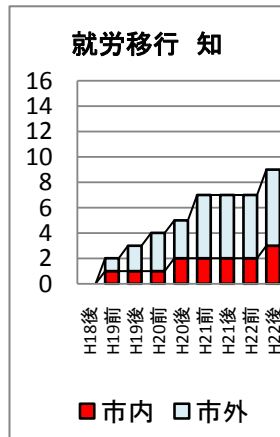
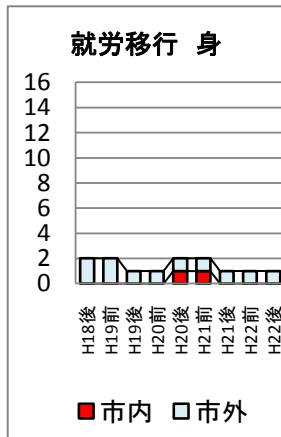
			H18後	H19前	H19後	H20前	H20後	H21前	H21後	H22前	H22後	H23前	H23後	H24前	H24後
生活介護	身体障害者	市内	2	4	4	7	8	7	7	8	9				
		市外	1	2	2	2	5	9	10	13	14				
	知的障害者	市内	3	5	5	6	8	6	8	9	10				
		市外	0	7	11	15	17	24	27	37	39				
	精神障害者	市内	0	0	0	0	0	0	1	1	1				
		市外	0	0	0	0	0	0	0	1	1				
全障害	市内	3	6	6	7	9	9	9	10	11					
	市外	1	9	13	17	21	30	33	46	49					



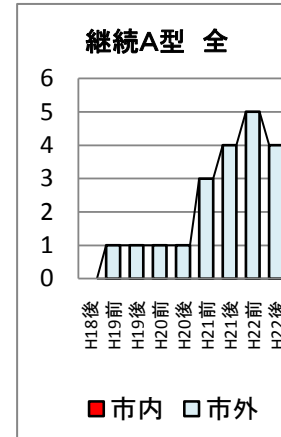
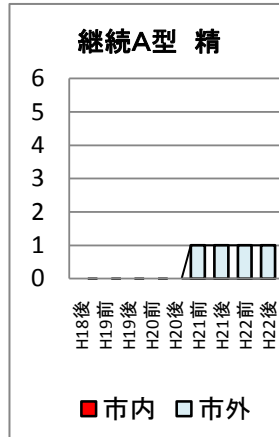
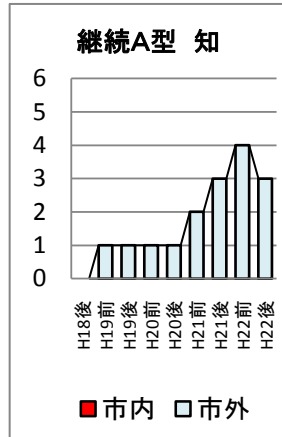
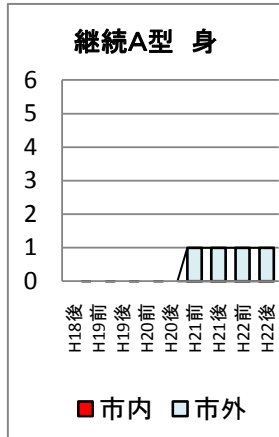
			H18後	H19前	H19後	H20前	H20後	H21前	H21後	H22前	H22後	H23前	H23後	H24前	H24後	
自立訓練	身体障害者	市内	0	0	0	0	0	0	0	0	0					
		市外	0	1	2	1	1	0	1	3	3					
	知的障害者	市内	0	0	0	0	0	0	0	0	0	0				
		市外	1	2	2	3	2	3	2	2	2					
	精神障害者	市内	0	0	0	0	0	0	0	0	0	1				
		市外	0	0	0	0	0	0	0	0	0	1				
全障害	市内	0	0	0	0	0	0	0	0	0	1					
	市外	1	3	4	3	2	3	3	4	5						



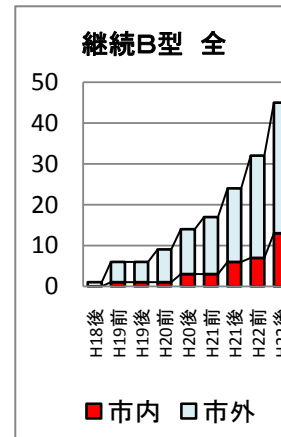
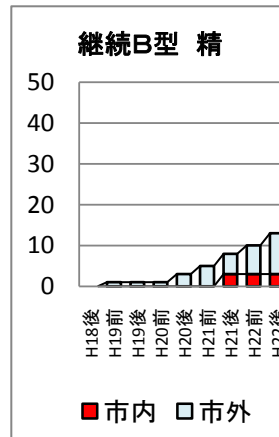
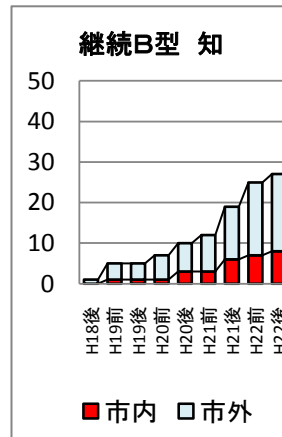
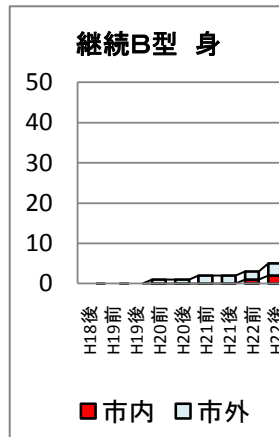
			H18後	H19前	H19後	H20前	H20後	H21前	H21後	H22前	H22後	H23前	H23後	H24前	H24後
就労移行支援	身体障害者	市内	0	0	0	0	1	1	0	0	0				
		市外	2	2	1	1	1	1	1	1	1				
	知的障害者	市内	0	1	1	1	2	2	2	2	3				
		市外	0	1	2	3	3	5	5	5	6				
	精神障害者	市内	0	1	1	1	1	0	0	1	2				
		市外	0	1	1	1	2	2	3	2	4				
全障害	市内	0	1	1	1	2	2	2	2	4					
	市外	2	3	4	5	6	8	9	8	10					



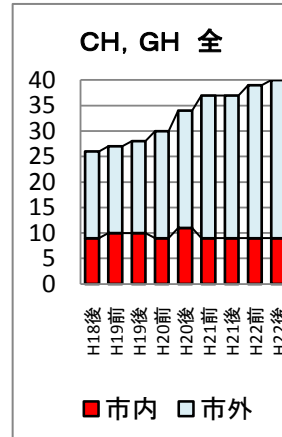
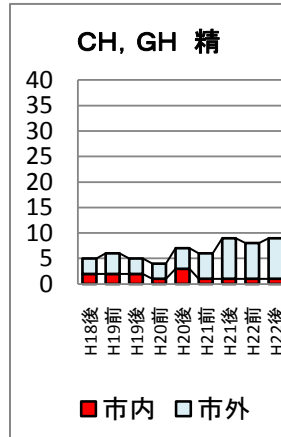
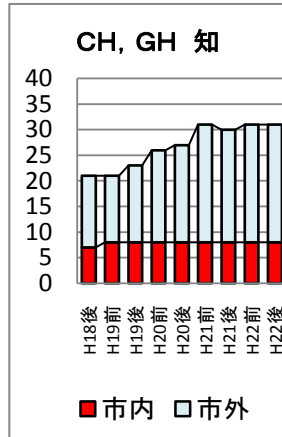
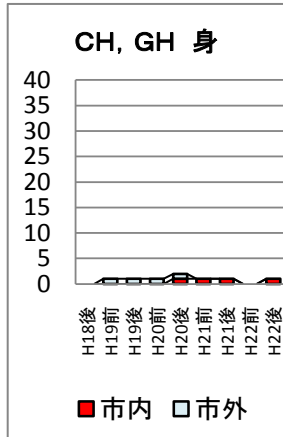
			H18後	H19前	H19後	H20前	H20後	H21前	H21後	H22前	H22後	H23前	H23後	H24前	H24後	
就労継続支援 (A型)	身体障害者	市内	0	0	0	0	0	0	0	0	0	0				
		市外	0	0	0	0	0	1	1	1	1					
	知的障害者	市内	0	0	0	0	0	0	0	0	0	0				
		市外	0	1	1	1	1	2	3	4	3					
	精神障害者	市内	0	0	0	0	0	0	0	0	0	0				
		市外	0	0	0	0	0	1	1	1	1					
全障害	市内	0	0	0	0	0	0	0	0	0	0					
	市外	0	1	1	1	1	3	4	5	4						



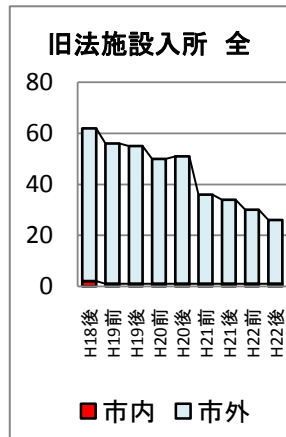
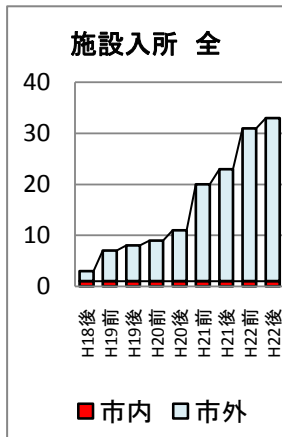

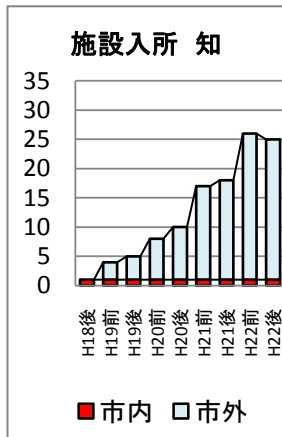
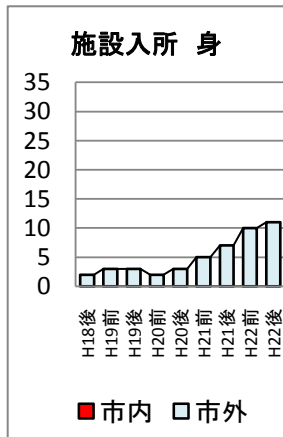
			H18後	H19前	H19後	H20前	H20後	H21前	H21後	H22前	H22後	H23前	H23後	H24前	H24後
就労継続支援 (B型)	身体障害者	市内	0	0	0	0	0	0	0	1	2				
		市外	0	0	0	1	1	2	2	2	3				
	知的障害者	市内	0	1	1	1	3	3	6	7	8				
		市外	1	4	4	6	7	9	13	18	19				
	精神障害者	市内	0	0	0	0	0	0	3	3	3				
		市外	0	1	1	1	3	5	5	7	10				
全障害	市内	0	1	1	1	3	3	6	7	13					
	市外	1	5	5	8	11	14	18	25	32					



			H18後	H19前	H19後	H20前	H20後	H21前	H21後	H22前	H22後	H23前	H23後	H24前	H24後	
共同生活 援助 共同生活 介護	身体 障害者	市内	0	0	0	0	1	1	1	0	1					
		市外	0	1	1	1	1	0	0	0	0					
	知的 障害者	市内	7	8	8	8	8	8	8	8	8	8				
		市外	14	13	15	18	19	23	22	23	23					
	精神 障害者	市内	2	2	2	1	3	1	1	1	1					
		市外	3	4	3	3	4	5	8	7	8					
全障害	市内	9	10	10	9	11	9	9	9	9						
	市外	17	17	18	21	23	28	28	30	31						

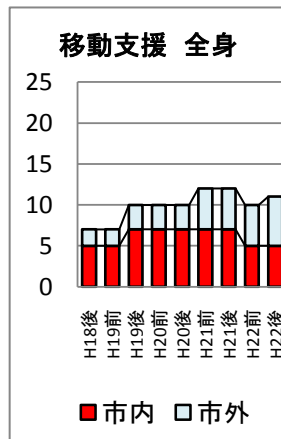
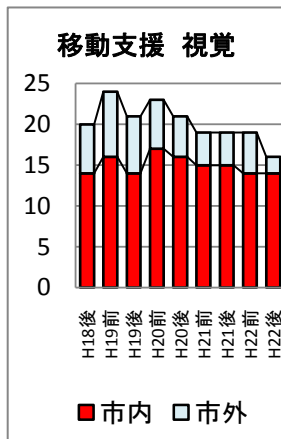
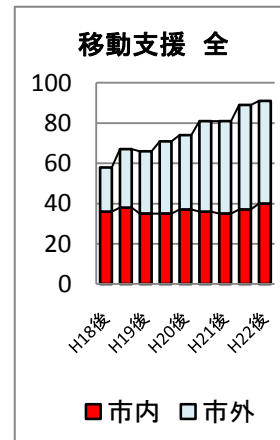
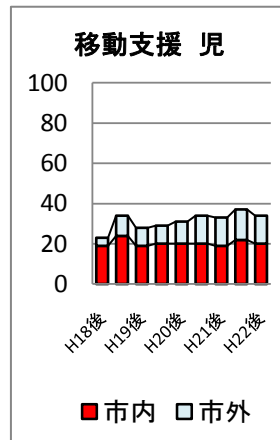
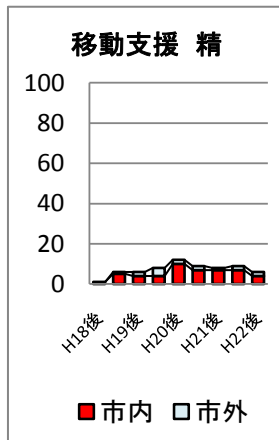
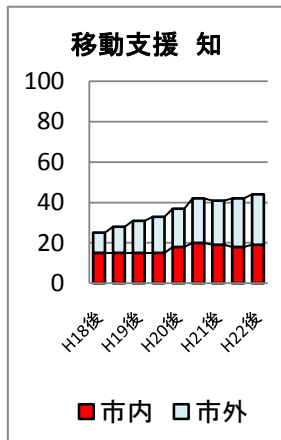
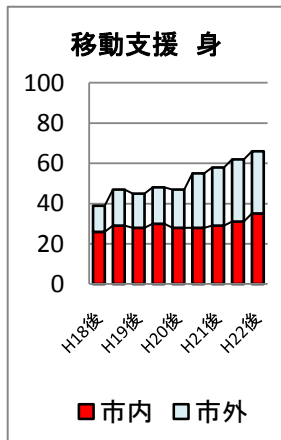


			H18後	H19前	H19後	H20前	H20後	H21前	H21後	H22前	H22後	H23前	H23後	H24前	H24後	
施設入所 支援	身体 障害者	市内	0	0	0	0	0	0	0	0	0					
		市外	2	3	3	2	3	5	7	10	11					
	知的 障害者	市内	1	1	1	1	1	1	1	1	1					
		市外	0	3	4	7	9	16	17	25	24					
	精神 障害者	市内	0	0	0	0	0	0	0	0	0					
		市外	0	0	0	0	0	0	0	0	0					
全障害	市内	1	1	1	1	1	1	1	1	1						
	市外	2	6	7	8	10	19	22	30	32						



			H18後	H19前	H19後	H20前	H20後	H21前	H21後	H22前	H22後	H23前	H23後	H24前	H24後	
旧法 施設入所	身体 障害者	市内	0	0	0	0	0	0	0	0	0					
		市外	16	13	13	16	16	10	9	8	6					
	知的 障害者	市内	1	0	0	0	0	0	0	0	0					
		市外	43	42	41	36	37	26	25	22	19					
	精神 障害者	市内	1	1	1	1	1	1	1	1	1					
		市外	0	0	0	0	0	0	0	0	0					
全障害	市内	2	1	1	1	1	1	1	1	1						
	市外	60	55	54	49	50	35	33	29	25						

		H18後	H19前	H19後	H20前	H20後	H21前	H21後	H22前	H22後	H23前	H23後	H24前	H24後	
移動支援	身体障害者	市内	26	29	28	30	28	28	29	31	35				
		市外	13	18	17	18	19	27	29	31	31				
	知的障害者	市内	15	15	15	15	18	20	19	18	19				
		市外	10	13	16	18	19	22	22	24	25				
	精神障害者	市内	1	5	4	4	10	7	7	7	4				
		市外	0	1	2	4	2	2	1	2	2				
	障害児	市内	19	24	19	20	20	20	19	22	20				
		市外	4	10	9	9	11	14	14	15	14				
	全障害	市内	36	38	35	35	37	36	35	37	40				
		市外	22	29	31	36	37	45	46	52	51				
	視覚(再掲)	市内	14	16	14	17	16	15	15	14	14				
		市外	6	8	7	6	5	4	4	5	2				
	全身性(再掲)	市内	5	5	7	7	7	7	7	5	5				
		市外	2	2	3	3	3	5	5	5	6				



			H18後	H19前	H19後	H20前	H20後	H21前	H21後	H22前	H22後	H23前	H23後	H24前	H24後
日中一時 支援	身体 障害者	市内	2	1	1	2	2	2	2	2	2				
		市外	0	0	0	0	0	0	0	0	0				
	知的 障害者	市内	3	3	3	3	3	3	3	3	2	3			
		市外	4	4	4	4	4	4	4	3	4	3			
	精神 障害者	市内	0	0	0	0	0	0	0	0	0	0			
		市外	0	0	0	0	0	0	0	0	0	0			
	障害児	市内	2	4	4	5	4	3	4	3	3				
		市外	6	5	3	6	4	5	4	5	2				
	全障害	市内	3	4	4	5	4	4	4	3	3				
		市外	7	7	6	8	6	8	6	7	5				

