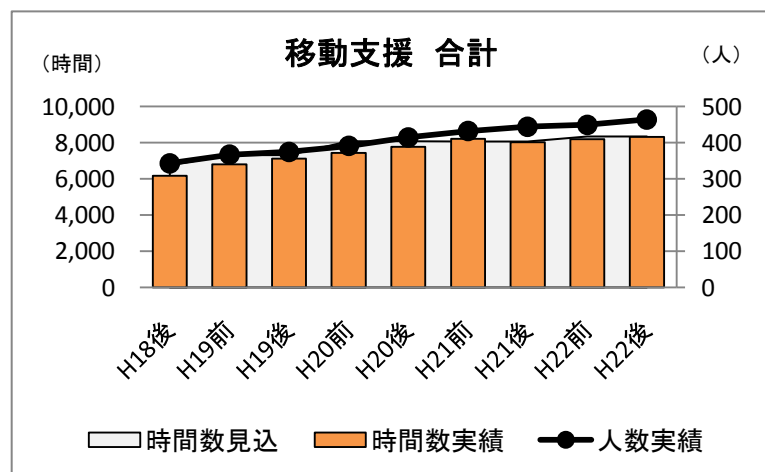
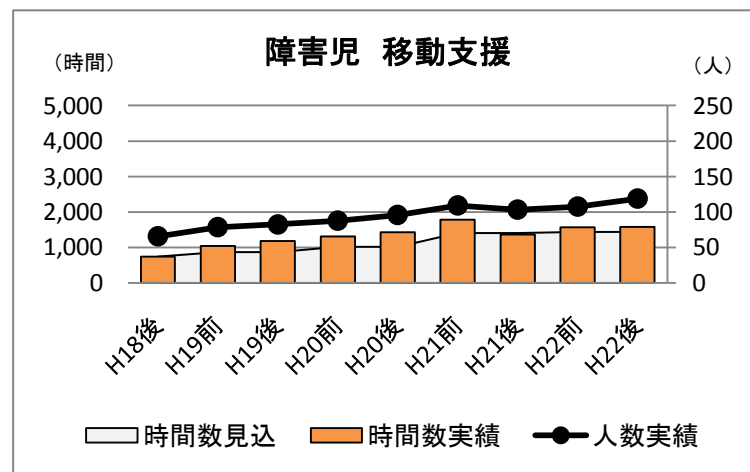
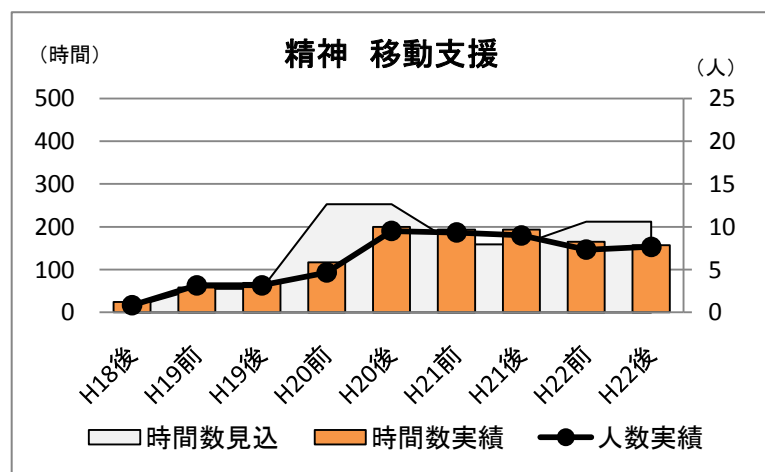
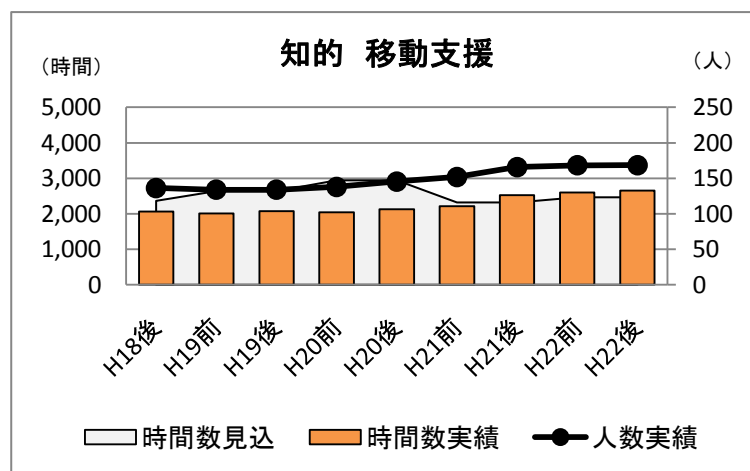
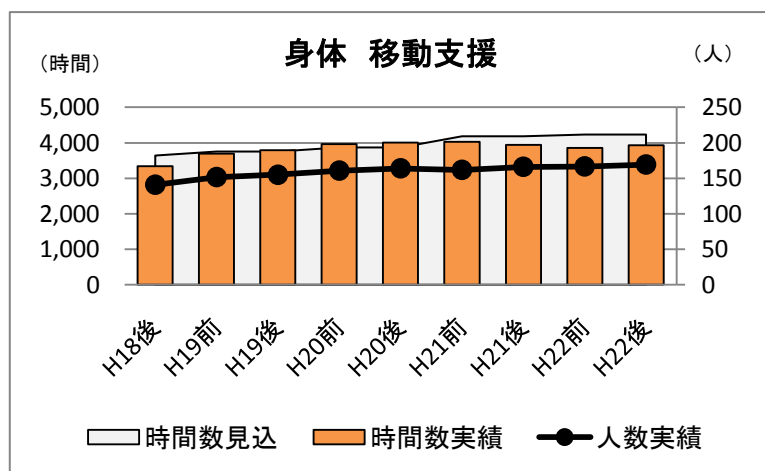


◎移動支援の見込量および実績

(単位:1か月あたりの時間数[上段]、利用者数[下段])

		H18後	H19前	H19後	H20前	H20後	H21前	H21後	H22前	H22後	H23前	H23後	H24前	H24後
身体障害者	時間数実績	3,344	3,696	3,793	3,958	4,006	4,024	3,944	3,860	3,930				
	時間数見込	3,641	3,754	3,754	3,869	3,869	4,184	4,184	4,233	4,233				
	人数実績	141	152	155	161	164	162	166	167	169				
	人数見込	170	175	175	181	181	168	168	170	170				
知的障害者	時間数実績	2,065	2,008	2,070	2,044	2,132	2,217	2,521	2,605	2,655				
	時間数見込	2,364	2,638	2,638	2,943	2,943	2,319	2,319	2,464	2,464				
	人数実績	136	134	134	138	145	152	166	168	169				
	人数見込	150	167	167	187	187	144	144	153	153				
精神障害者	時間数実績	25	58	69	117	200	194	193	165	157				
	時間数見込	12	55	55	253	253	159	159	212	212				
	人数実績	1	3	3	5	10	9	9	7	8				
	人数見込	3	14	14	64	64	6	6	8	8				
障害児	時間数実績	737	1,041	1,185	1,311	1,432	1,783	1,370	1,566	1,576				
	時間数見込	742	870	870	1,018	1,018	1,407	1,407	1,438	1,438				
	人数実績	66	79	83	88	96	109	103	108	119				
	人数見込	70	82	82	96	96	89	89	91	91				
合計	時間数実績	6,171	6,802	7,117	7,430	7,771	8,217	8,027	8,195	8,318				
	時間数見込	6,760	7,317	7,317	8,083	8,083	8,069	8,069	8,347	8,347				
	人数実績	344	367	375	391	415	432	444	450	464				
	人数見込	393	438	438	528	528	407	407	422	422				



《参考》身体障害者内訳

		H18後	H19前	H19後	H20前	H20後	H21前	H21後	H22前	H22後	H23前	H23後	H24前	H24後
時間数実績	視覚	1,944	1,961	1,865	1,934	1,863	1,767	1,725	1,603	1,604				
	全身性	181	186	181	237	244	238	262	269	269				
	その他	1,220	1,549	1,747	1,787	1,899	2,018	1,956	1,988	2,058				
人数実績	視覚	64	62	58	59	57	54	52	50	49				
	全身性	8	9	9	10	10	10	11	11	11				
	その他	69	81	88	92	97	97	103	106	110				

