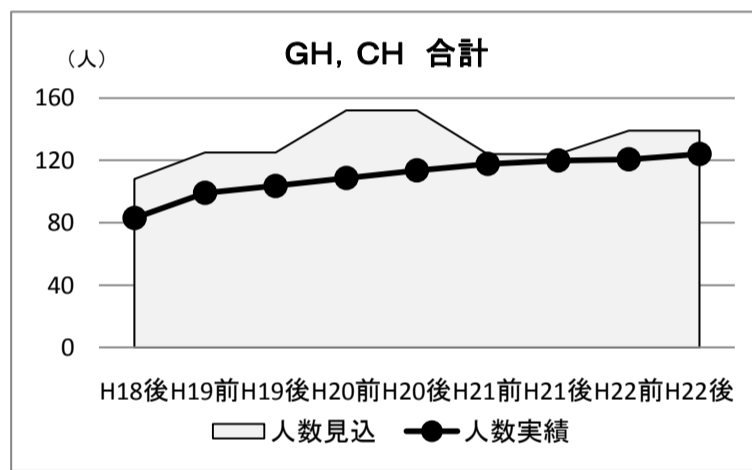
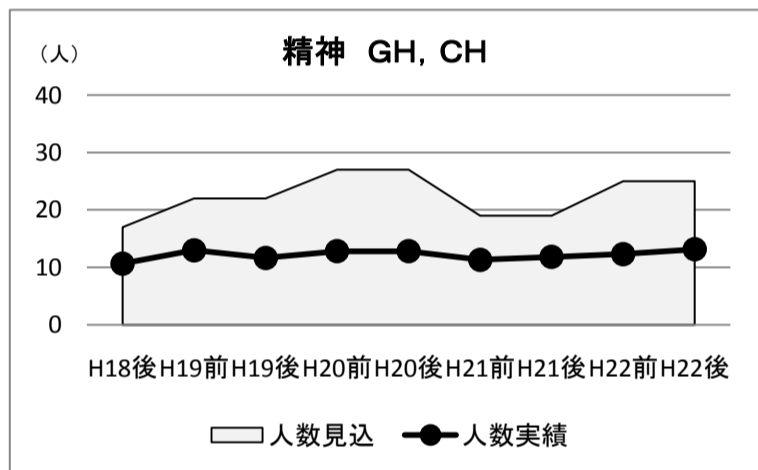
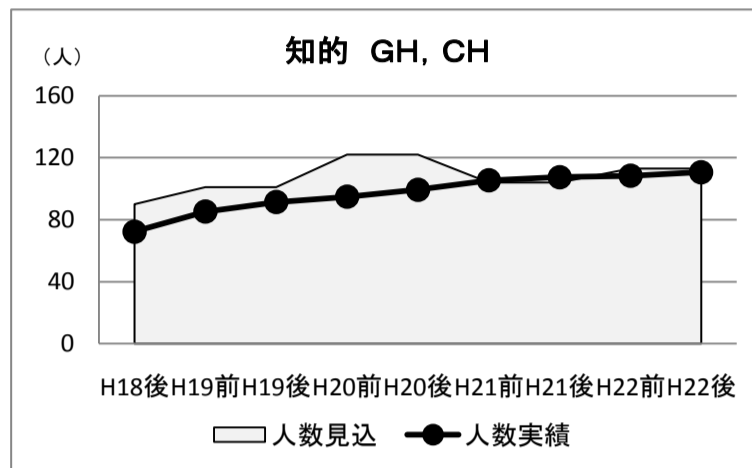
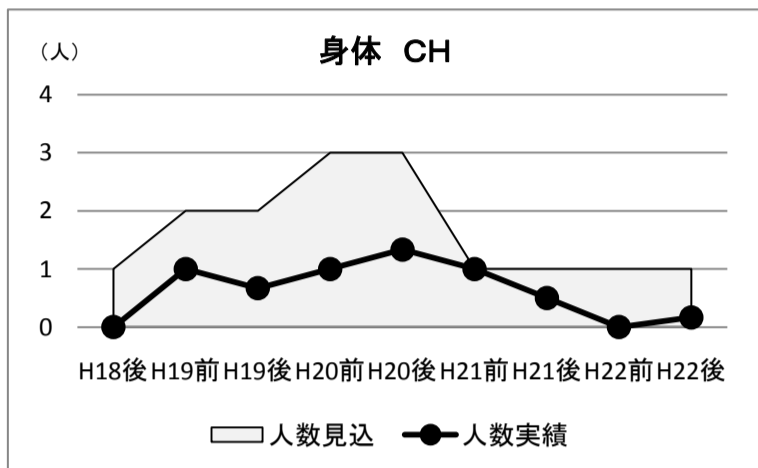


◎居住系サービスの見込量および実績

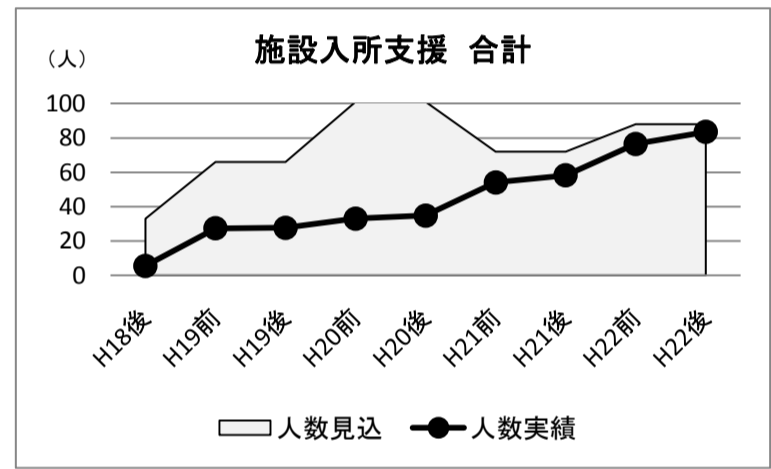
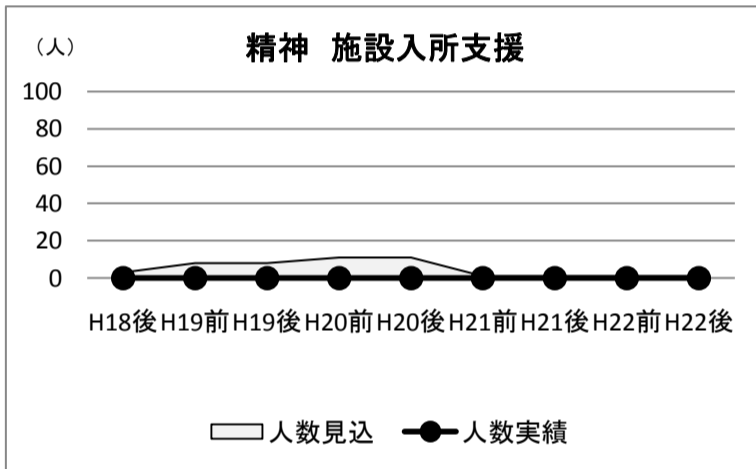
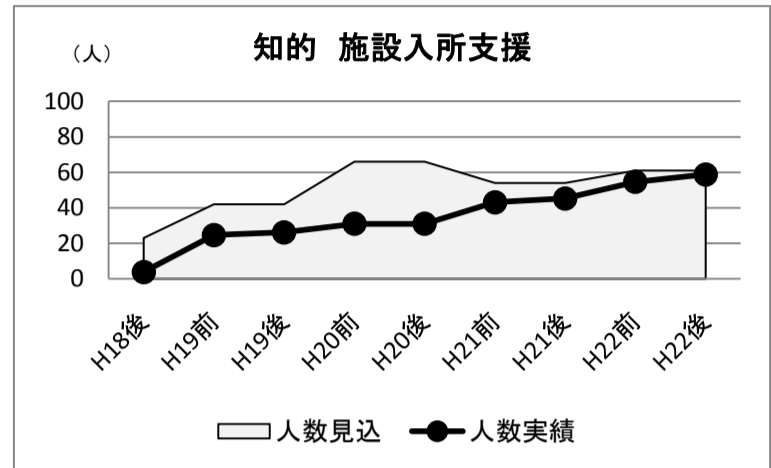
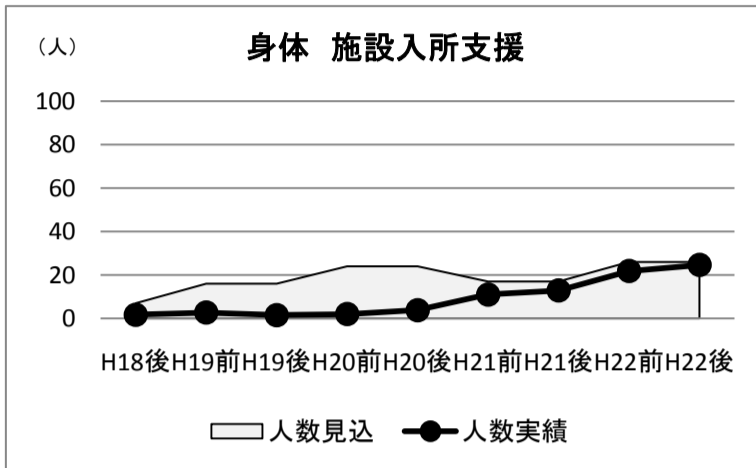
(単位:人)

			H18後	H19前	H19後	H20前	H20後	H21前	H21後	H22前	H22後	H23前	H23後	H24前	H24後
共同生活援助	身体障害者	人数実績	0	1	1	1	1	1	1	0	0				
		人数見込	1	2	2	3	3	1	1	1	1				
共同生活介護	知的障害者	人数実績	72	85	91	95	99	105	108	108	111				
		人数見込	90	101	101	122	122	104	104	113	113				
共同生活介護	精神障害者	人数実績	11	13	12	13	13	11	12	12	13				
		人数見込	17	22	22	27	27	19	19	25	25				
合計	合計	人数実績	83	99	104	109	114	118	120	121	124				
		人数見込	108	125	125	152	152	124	124	139	139				



(単位:人)

			H18後	H19前	H19後	H20前	H20後	H21前	H21後	H22前	H22後	H23前	H23後	H24前	H24後
施設入所支援	身体障害者	人数実績	2	3	2	2	4	11	13	22	25				
		人数見込	7	16	16	24	24	17	17	26	26				
	知的障害者	人数実績	4	25	26	31	31	43	45	55	59				
		人数見込	23	42	42	66	66	54	54	61	61				
	精神障害者	人数実績	0	0	0	0	0	0	0	0	0	0			
		人数見込	3	8	8	11	11	1	1	1	1				
	合計	人数実績	6	27	28	33	35	54	58	77	84				
		人数見込	33	66	66	101	101	72	72	88	88				



			H18後	H19前	H19後	H20前	H20後	H21前	H21後	H22前	H22後	H23前	H23後	H24前	H24後
旧法施設入所	身体障害者	人数実績	36	32	34	36	33	25	24	17	11				
		人数見込	35	25	25	16	16	22	22	14	14				
	知的障害者	人数実績	113	88	85	76	78	62	61	49	45				
		人数見込	86	60	60	34	34	46	46	37	37				
	精神障害者	人数実績	8	6	6	9	11	9	8	6	7				
		人数見込	10	5	5	2	2	6	6	4	4				
	合計	人数実績	156	126	125	121	122	96	93	72	63				
		人数見込	131	90	90	52	52	74	74	55	55				

