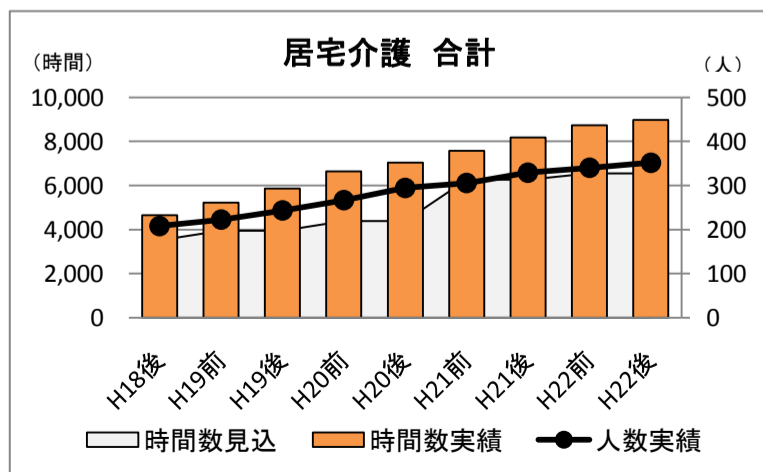
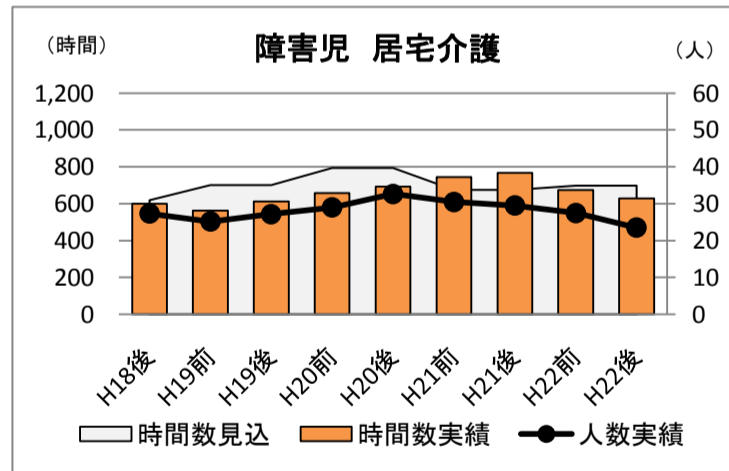
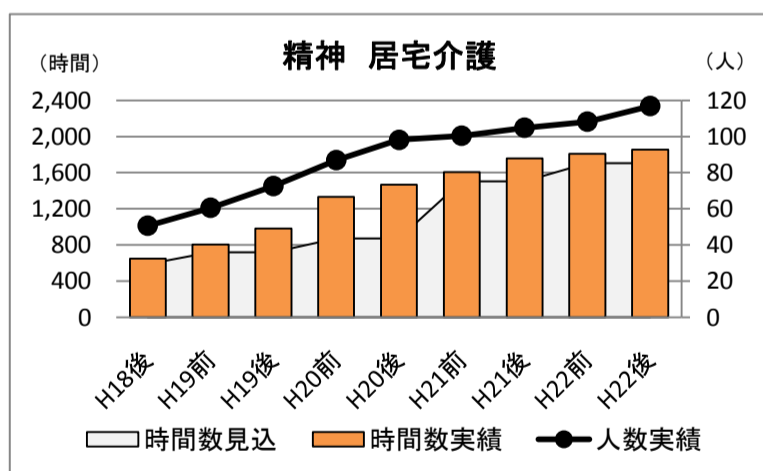
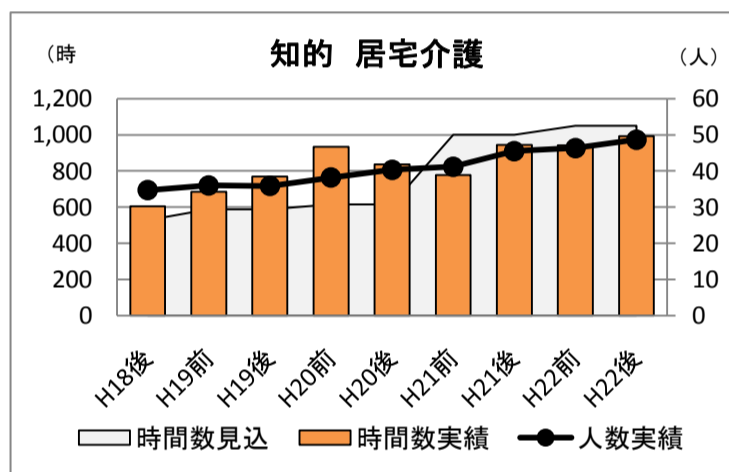
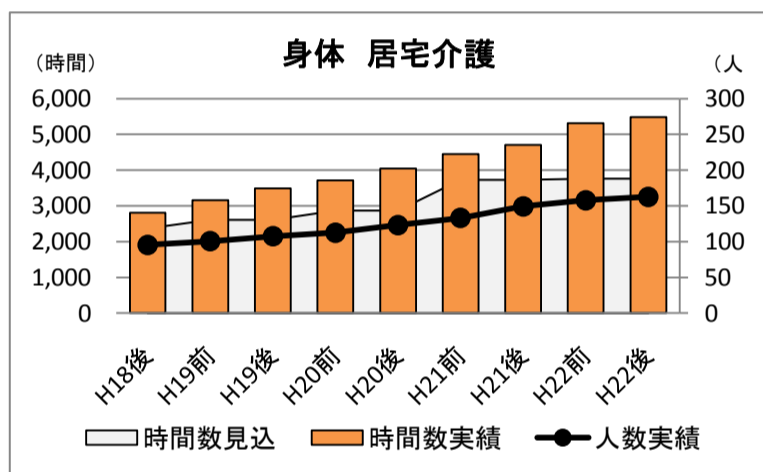


◎訪問系サービスの見込量および実績

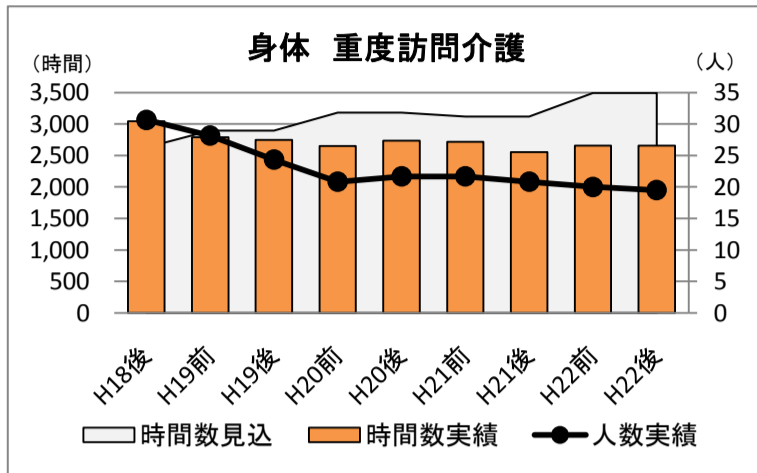
(単位:1か月あたりの時間数[上段]、利用者数[下段])

			H18後	H19前	H19後	H20前	H20後	H21前	H21後	H22前	H22後	H23前	H23後	H24前	H24後	
居宅介護者	身体 障害者	時間数実績	2,804	3,163	3,495	3,718	4,048	4,452	4,705	5,314	5,489					
		時間数見込	2,370	2,610	2,610	2,869	2,869	3,729	3,729	3,762	3,762					
		人数実績	96	101	108	113	123	133	150	158	163					
		人数見込	133	135	135	137	137	113	113	114	114					
	知的 障害者	時間数実績	605	685	769	934	836	779	944	943	994					
		時間数見込	528	588	588	615	615	1,000	1,000	1,050	1,050					
		人数実績	35	36	36	38	40	41	46	46	49					
		人数見込	44	46	46	47	47	40	40	42	42					
	精神 障害者	時間数実績	647	806	982	1,333	1,468	1,606	1,756	1,809	1,854					
		時間数見込	588	719	719	872	872	1,504	1,504	1,705	1,705					
		人数実績	51	61	73	87	98	100	105	108	117					
		人数見込	51	59	59	68	68	97	97	110	110					
	障害児	時間数実績	600	563	612	658	692	744	766	673	628					
		時間数見込	619	701	701	794	794	675	675	698	698					
		人数実績	27	25	27	29	33	31	30	28	24					
		人数見込	29	30	30	31	31	30	30	31	31					
合 計	時間数実績	4,657	5,217	5,858	6,643	7,045	7,580	8,171	8,739	8,965						
	時間数見込	3,515	3,947	3,947	4,387	4,387	6,263	6,263	6,548	6,548						
	人数実績	208	222	243	267	295	305	329	340	352						
	人数見込	257	270	270	283	283	280	280	297	297						



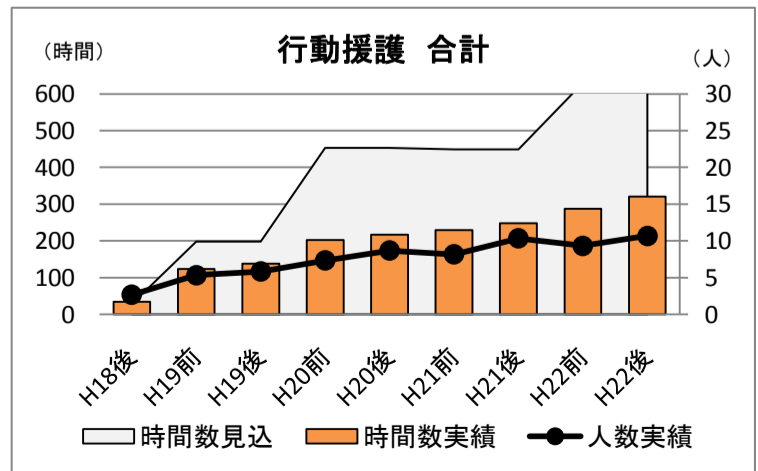
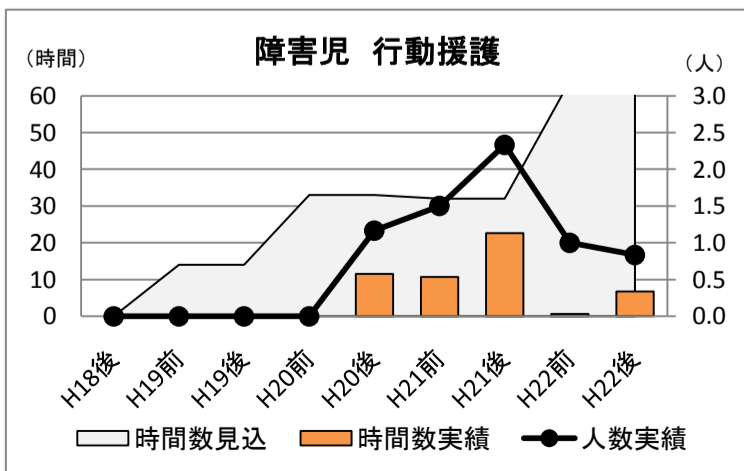
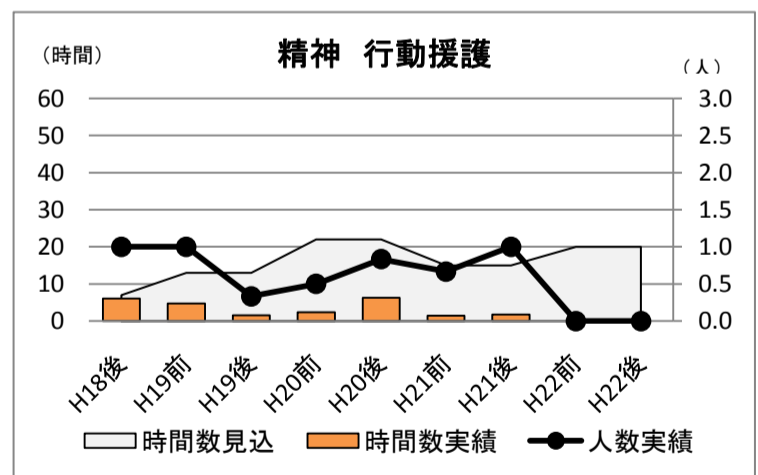
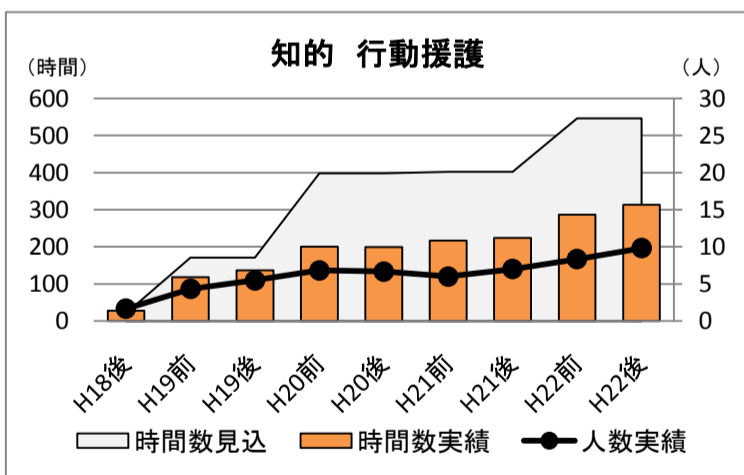
(単位:1か月あたりの時間数[上段]、利用者数[下段])

			H18後	H19前	H19後	H20前	H20後	H21前	H21後	H22前	H22後	H23前	H23後	H24前	H24後
重度訪問 介護	身体 障害者	時間数実績	3,045	2,790	2,748	2,652	2,736	2,717	2,552	2,657	2,657				
		時間数見込	2,628	2,895	2,895	3,181	3,181	3,118	3,118	3,492	3,492				
		人数実績	31	28	24	21	22	22	21	20	20				
		人数見込	57	58	58	59	59	25	25	28	28				



(単位:1か月あたりの時間数[上段]、利用者数[下段])

			H18後	H19前	H19後	H20前	H20後	H21前	H21後	H22前	H22後	H23前	H23後	H24前	H24後
行動援護	知的 障害者	時間数実績	28	119	136	200	199	217	224	287	314				
		時間数見込	21	171	171	398	398	402	402	546	546				
		人数実績	2	4	6	7	7	6	7	8	10				
		人数見込	1	8	8	16	16	14	14	19	19				
	精神 障害者	時間数実績	6	5	2	2	6	2	2	0	0				
		時間数見込	7	13	13	22	22	15	15	20	20				
		人数実績	1	1	0	1	1	1	1	0	0				
		人数見込	1	2	2	3	3	3	3	4	4				
	障害児	時間数実績	0	0	0	0	12	11	23	1	7				
		時間数見込	0	14	14	33	33	32	32	64	64				
		人数実績	0	0	0	0	1	2	2	1	1				
		人数見込	0	1	1	2	2	2	2	4	4				
合 計	時間数実績	34	124	138	203	217	229	248	287	320					
	時間数見込	28	198	198	453	453	449	449	630	630					
	人数実績	3	5	6	7	9	8	10	9	11					
	人数見込	2	11	11	21	21	19	19	27	27					



(単位:1か月あたりの時間数[上段]、利用者数[下段])

			H18後	H19前	H19後	H20前	H20後	H21前	H21後	H22前	H22後	H23前	H23後	H24前	H24後
重度障害者等包括支援	身体障害者	時間数実績	243	331	330	340	337	334	339	413	454				
		時間数見込	201	214	214	228	228	388	388	388	388				
		人数実績	2	2	2	2	2	2	1	2	2				
		人数見込	2	2	2	2	2	2	2	2	2				
	知的障害者	時間数実績	400	472	470	471	458	475	462	520	543				
		時間数見込	374	427	427	487	487	483	483	483	483				
		人数実績	3	3	3	3	3	3	4	4	4				
		人数見込	3	3	3	3	3	3	3	3	3				
	合計	時間数実績	643	803	800	811	795	809	801	934	997				
		時間数見込	575	641	641	715	715	871	871	871	871				
		人数実績	5	5	5	5	5	5	5	6	6				
		人数見込	5	5	5	5	5	5	5	5	5				

