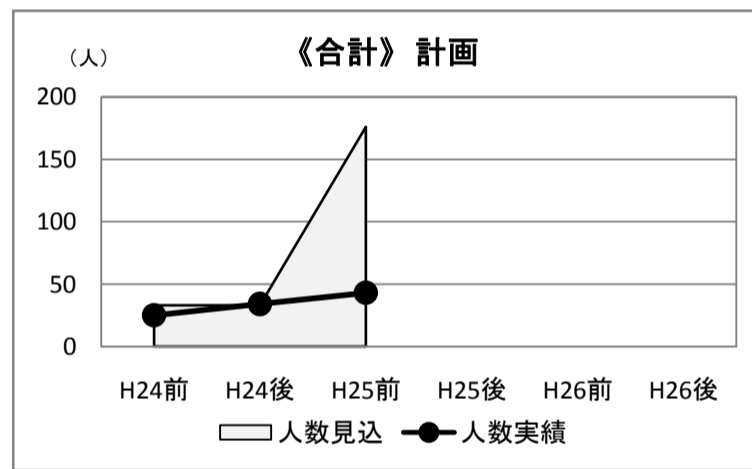
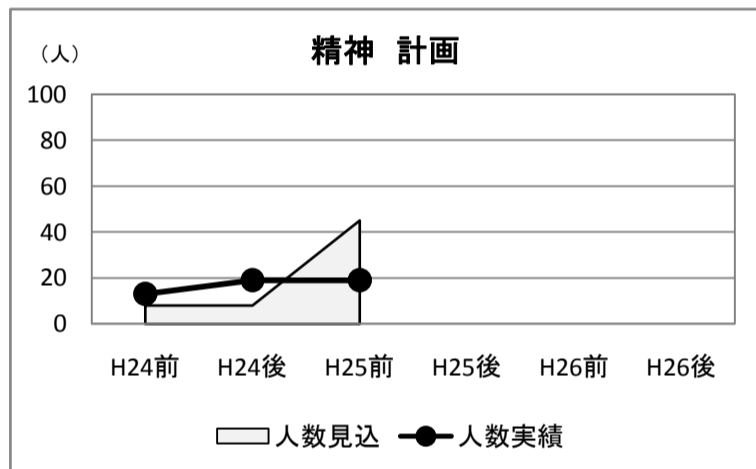
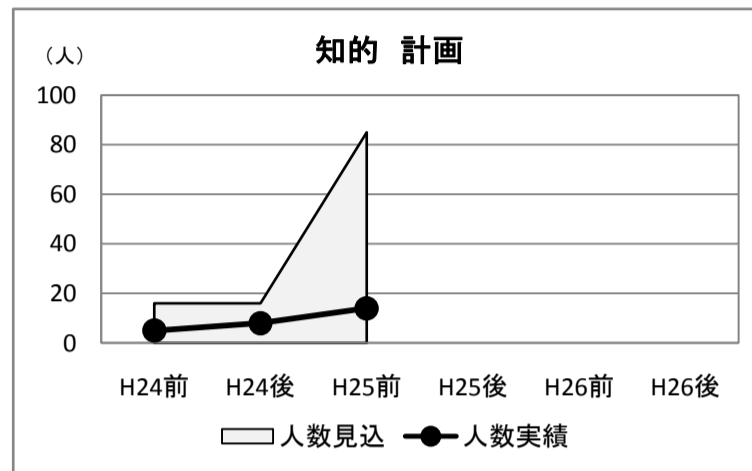
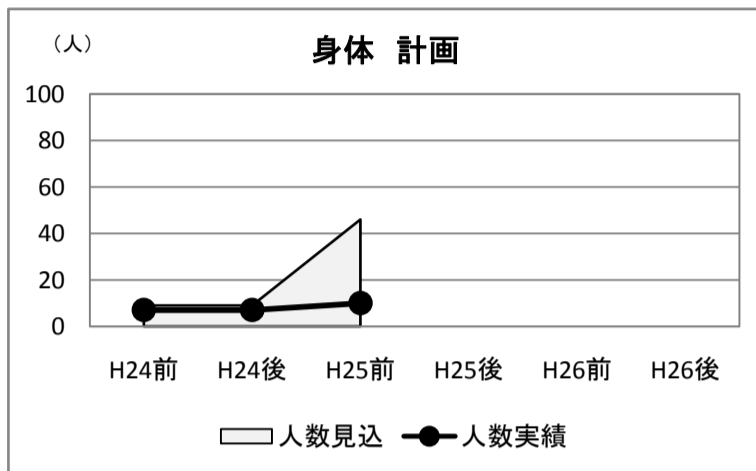


◎相談支援の見込量および実績

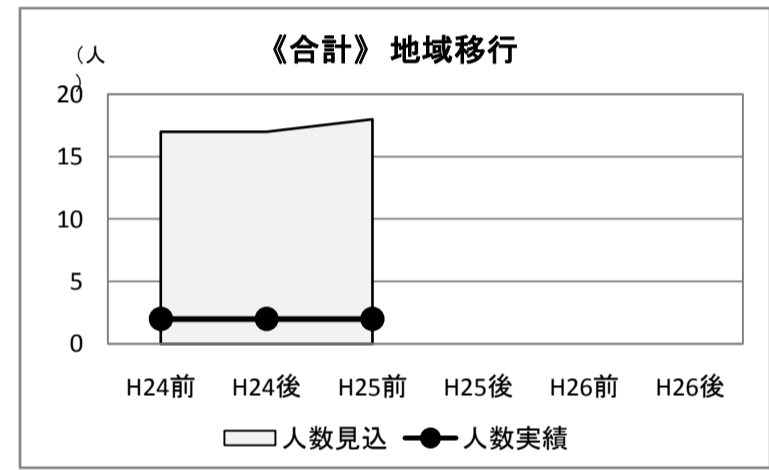
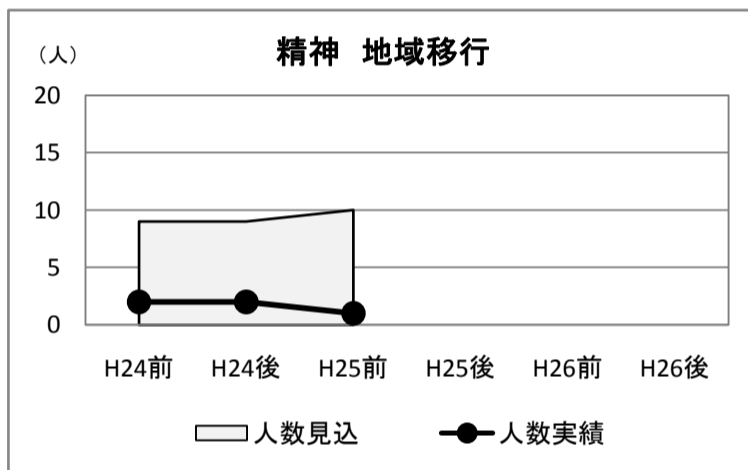
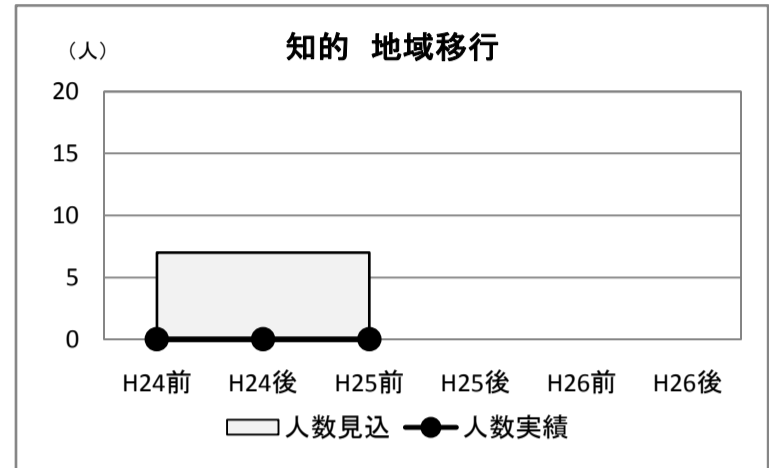
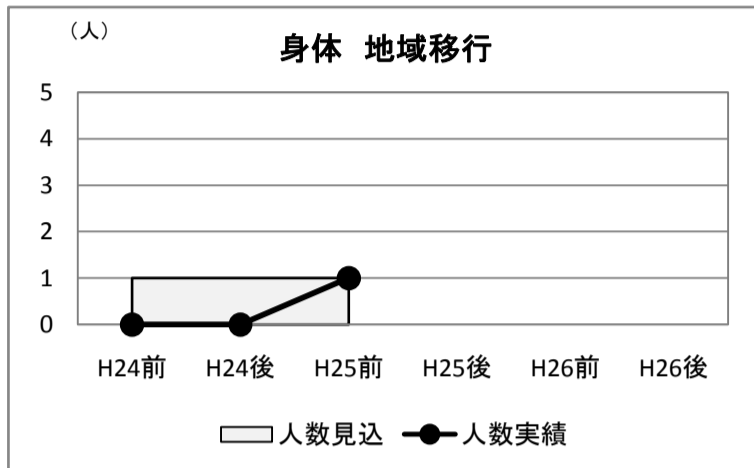
寝屋川市障害福祉計画(第3期計画)半年毎の実績推移

(単位:1か月あたりの人数)

		H24前	H24後	H25前	H25後	H26前	H26後
計画相談 支援	身体 障害者	人数実績	7	7	10		
		人数見込	9	9	46		
	知的 障害者	人数実績	5	8	14		
		人数見込	16	16	85		
	精神 障害者	人数実績	13	19	19		
		人数見込	8	8	45		
合 計	人数実績	25	34	43			
	人数見込	33	33	176			

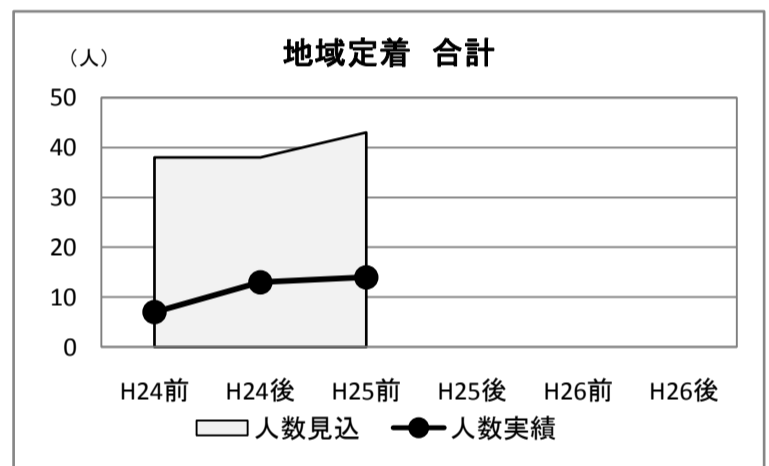
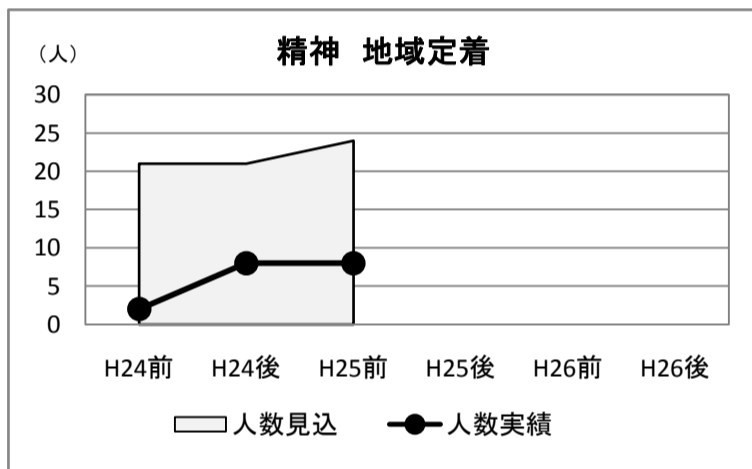
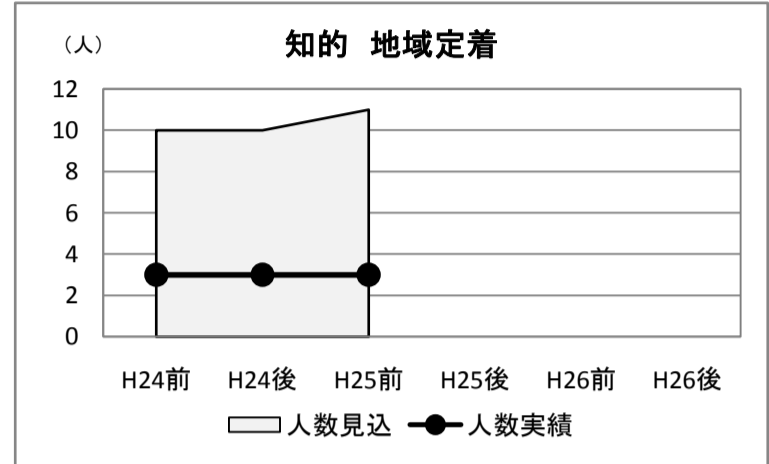
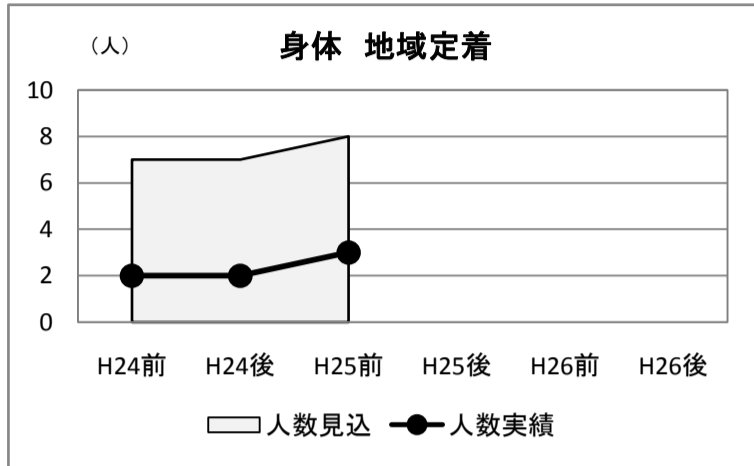


			H24前	H24後	H25前	H25後	H26前	H26後
地域移行支援	身体障害者	人数実績	0	0	1			
		人数見込	1	1	1			
	知的障害者	人数実績	0	0	0			
		人数見込	7	7	7			
	精神障害者	人数実績	2	2	1			
		人数見込	9	9	10			
	合計	人数実績	2	2	2			
		人数見込	17	17	18			



(単位:1か月あたりの人数)

			H24前	H24後	H25前	H25後	H26前	H26後
地域定着支援	身体障害者	人数実績	2	2	3			
		人数見込	7	7	8			
	知的障害者	人数実績	3	3	3			
		人数見込	10	10	11			
	精神障害者	人数実績	2	8	8			
		人数見込	21	21	24			
合計	人数実績	7	13	14				
	人数見込	38	38	43				



(単位:1か月あたりの人数)

		H24前	H24後	H25前	H25後	H26前	H26後
障害児相談支援	回数実績	0	0	17			
	回数見込	17	17	25			

