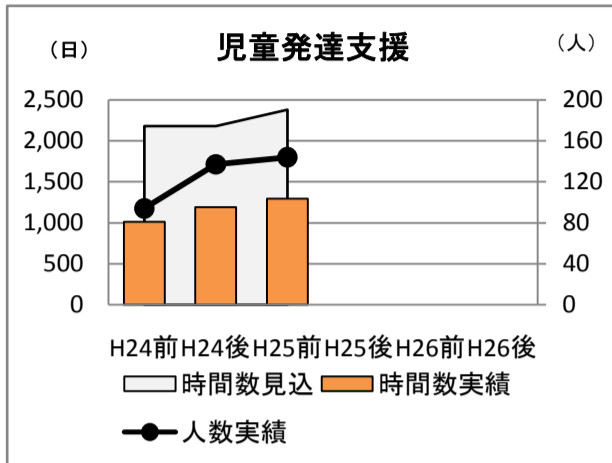


◎児童通所サービスの見込量および実績

寝屋川市障害福祉計画(第3期計画)半年毎の実績推移

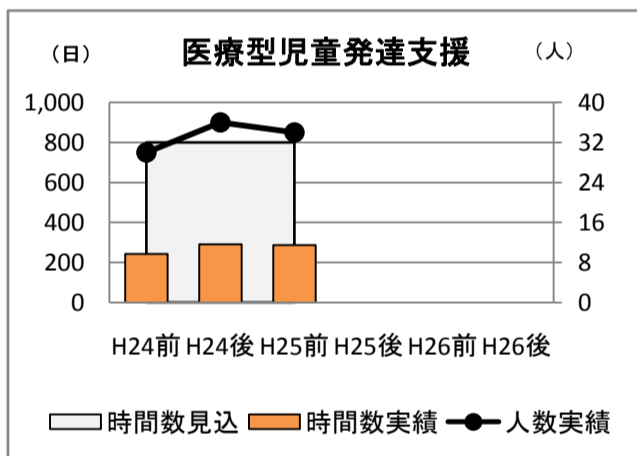
(単位: 1か月あたりの延べ日数[上段]、利用者数[下段])

児童発達支援		H24前	H24後	H25前	H25後	H26前	H26後
	時間数実績		1,013	1,190	1,297		
時間数見込		2,180	2,180	2,380			
人数実績		94	137	144			
人数見込		160	160	170			



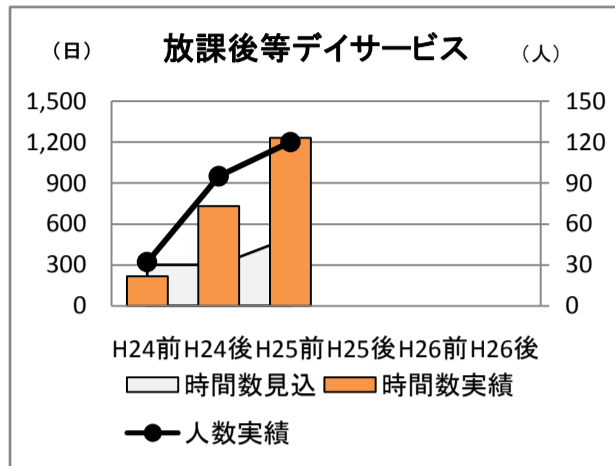
(単位: 1か月あたりの延べ日数[上段]、利用者数[下段])

医療型児童発達支援		H24前	H24後	H25前	H25後	H26前	H26後
	時間数実績		242	291	287		
時間数見込		800	800	800			
人数実績		30	36	34			
人数見込		40	40	40			



(単位: 1か月あたりの延べ日数〔上段〕、利用者数〔下段〕)

		H24前	H24後	H25前	H25後	H26前	H26後
放課後等 デイサービ ス	時間数実績	218	732	1,233			
	時間数見込	300	300	500			
	人数実績	32	95	120			
	人数見込	30	30	50			



		H24前	H24後	H25前	H25後	H26前	H26後
保育所等訪問支援(回)	回数実績	0	0	2			
	回数見込	10	10	15			

