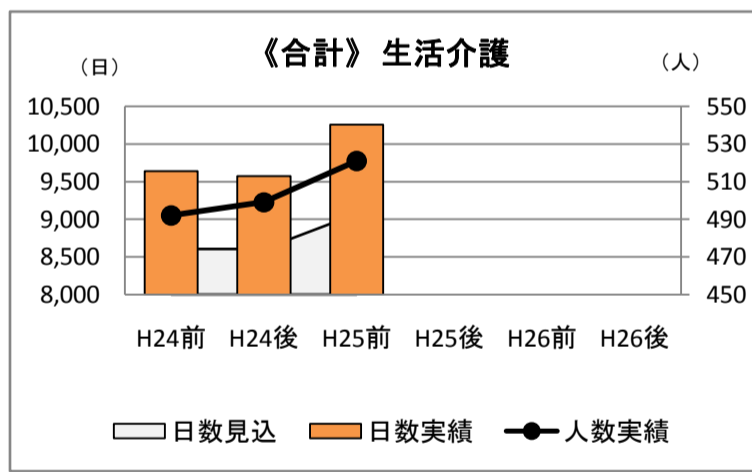
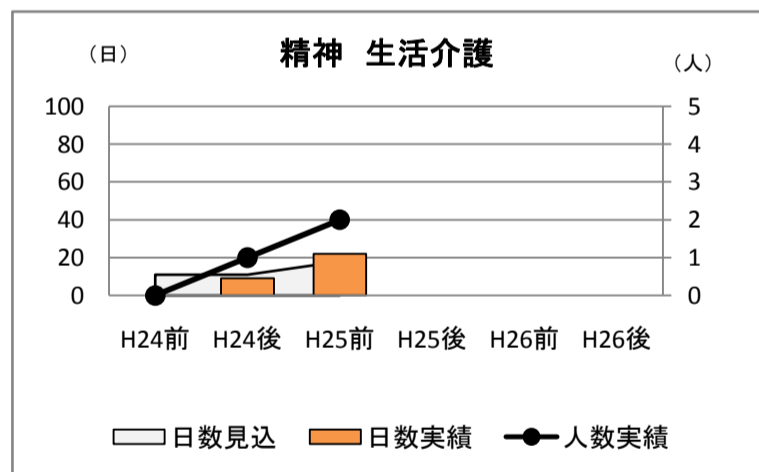
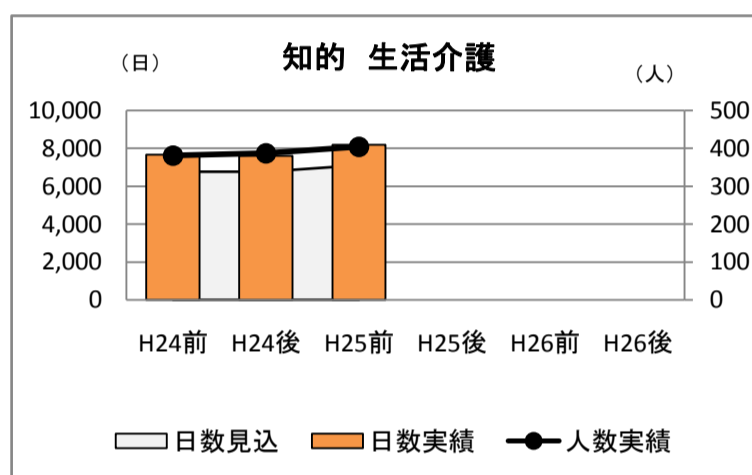
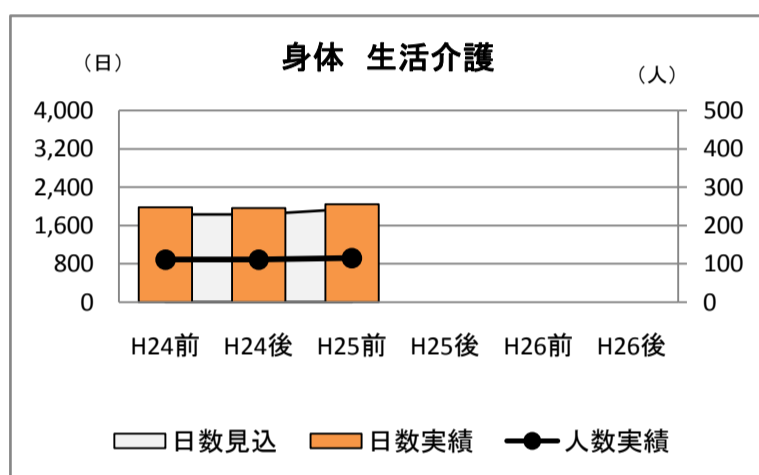


◎日中活動系サービスの見込量および実績

寝屋川市障害福祉計画(第3期計画)半年毎の実績推移

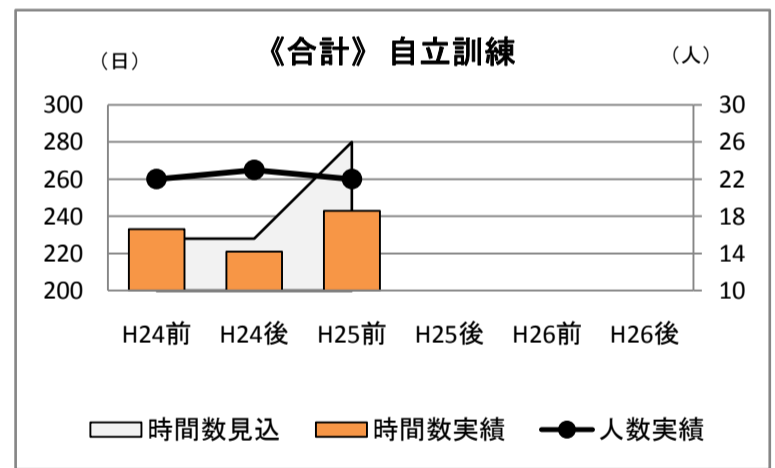
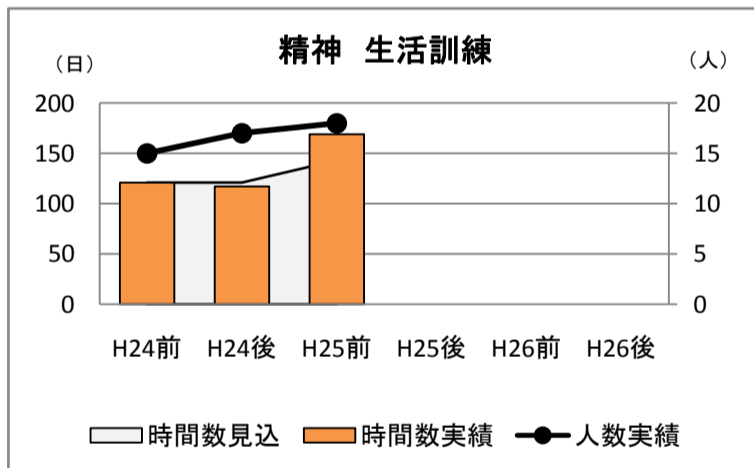
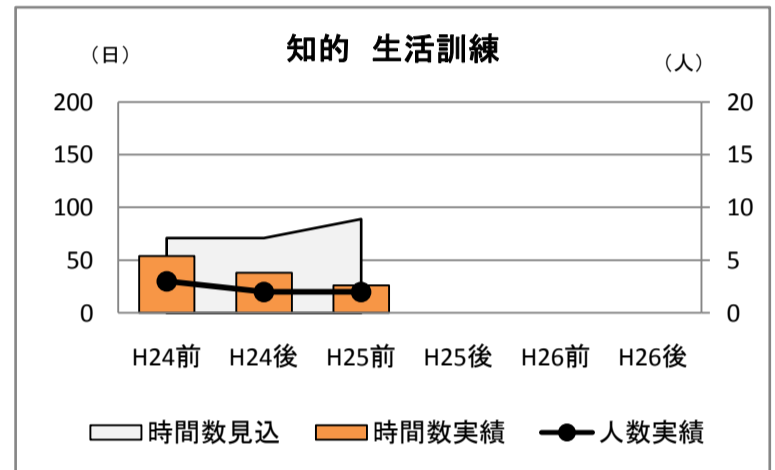
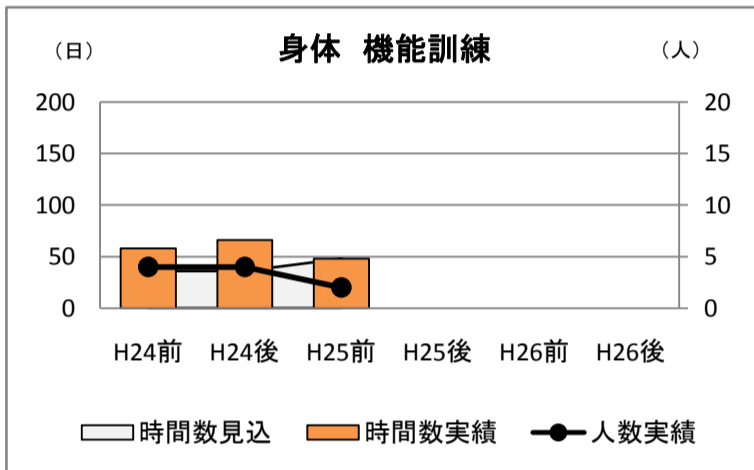
(単位:1か月あたりの延べ日数[上段]、利用者数[下段])

			H24前	H24後	H25前	H25後	H26前	H26後
生活介護	身体 障害者	日数実績	1,977	1,967	2,041			
		日数見込	1,830	1,830	1,949			
		人数実績	111	111	115			
		人数見込	107	107	114			
	知的 障害者	日数実績	7,665	7,598	8,195			
		日数見込	6,764	6,764	7,106			
		人数実績	381	387	404			
		人数見込	356	356	374			
	精神 障害者	日数実績	0	9	22			
		日数見込	11	11	18			
		人数実績	0	1	2			
		人数見込	3	3	5			
合 計	日数実績	9,642	9,574	10,258				
	日数見込	8,605	8,605	9,073				
	人数実績	492	499	521				
	人数見込	466	466	493				



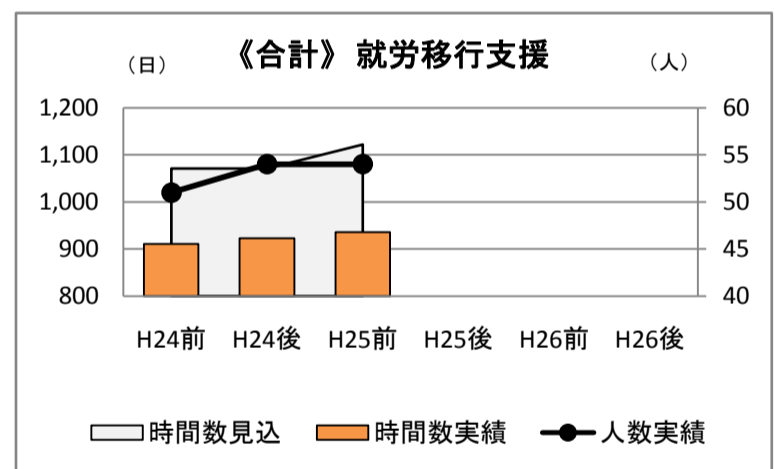
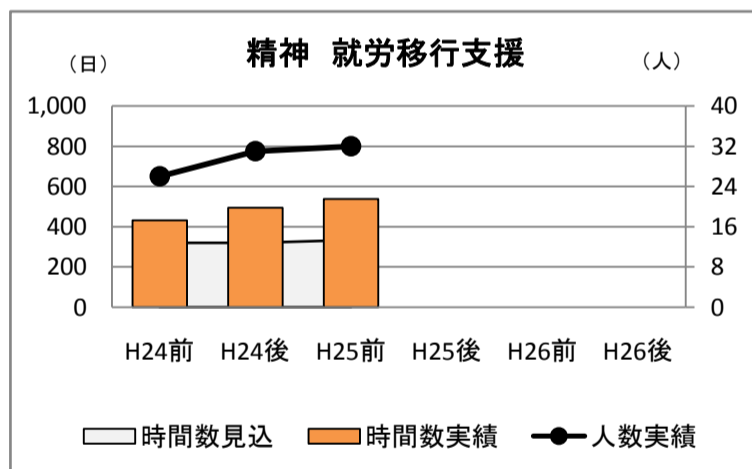
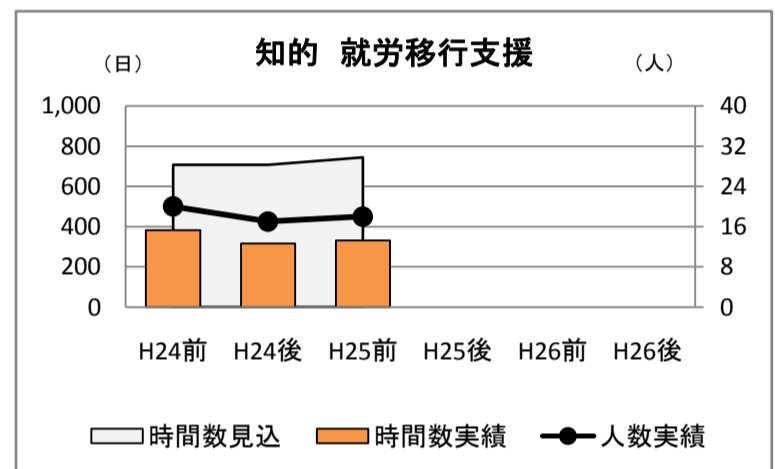
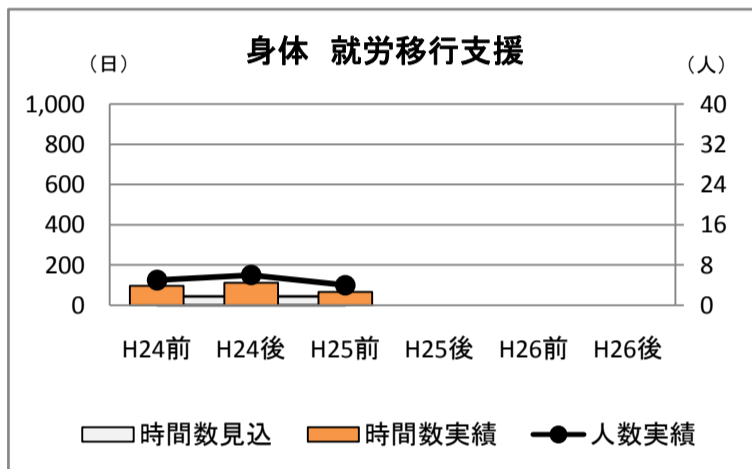
(単位: 1か月あたりの延べ日数[上段]、利用者数[下段])

			H24前	H24後	H25前	H25後	H26前	H26後
自立訓練 (身) 機能訓練 (知、精) 生活訓練	身体 障害者	時間数実績	58	66	48			
		時間数見込	36	36	48			
		人数実績	4	4	2			
		人数見込	3	3	4			
	知的 障害者	時間数実績	54	38	26			
		時間数見込	71	71	89			
		人数実績	3	2	2			
		人数見込	4	4	5			
	精神 障害者	時間数実績	121	117	169			
		時間数見込	121	121	143			
		人数実績	15	17	18			
		人数見込	11	11	13			
合 計	時間数実績	233	221	243				
	時間数見込	228	228	280				
	人数実績	22	23	22				
	人数見込	18	18	22				



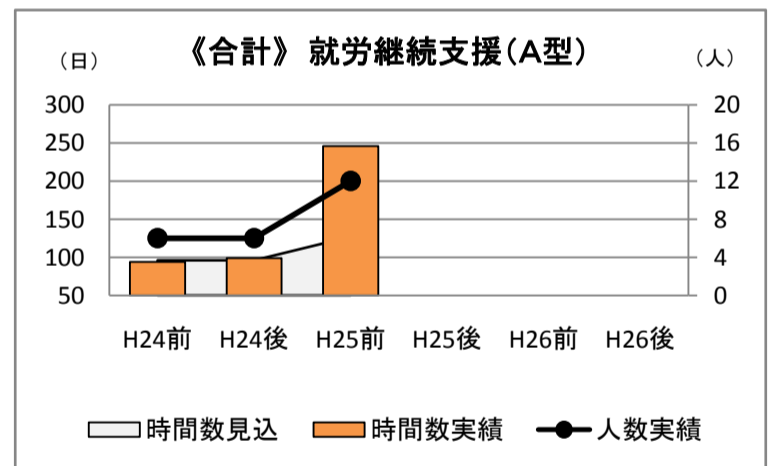
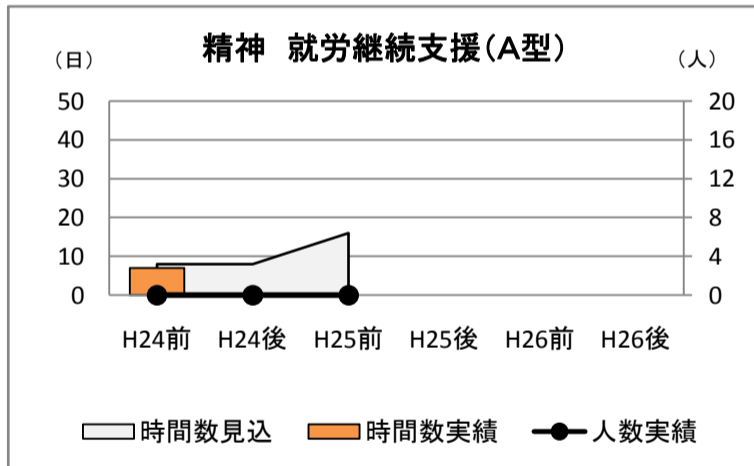
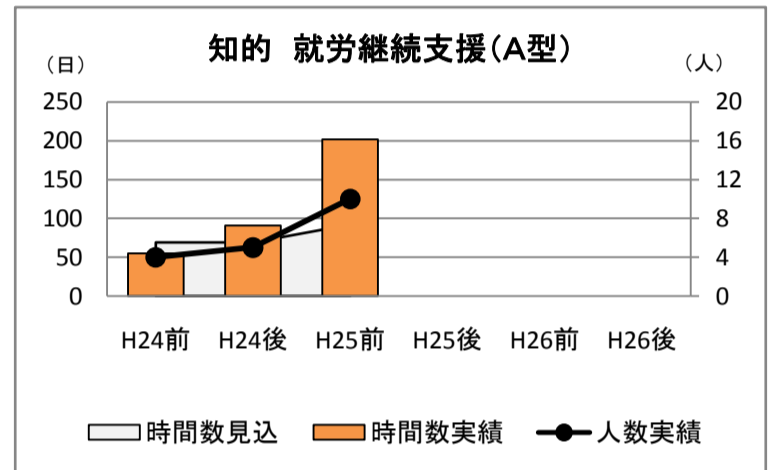
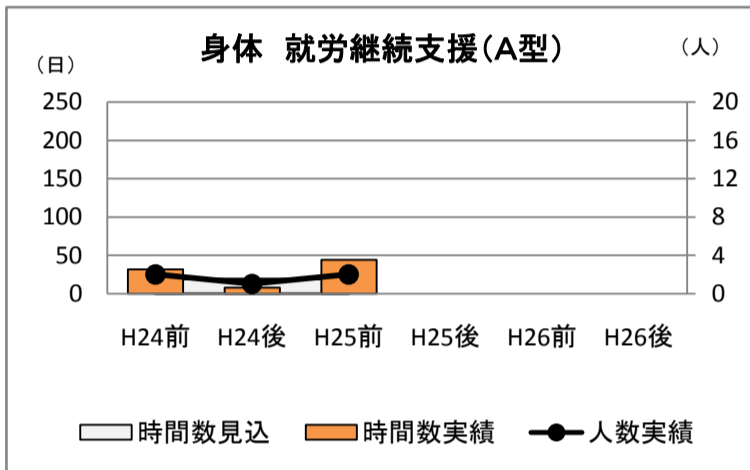
(単位: 1か月あたりの延べ日数[上段]、利用者数[下段])

			H24前	H24後	H25前	H25後	H26前	H26後
就労移行支援	身体障害者	時間数実績	96	112	66			
		時間数見込	44	44	44			
		人数実績	5	6	4			
		人数見込	4	4	4			
	知的障害者	時間数実績	383	317	332			
		時間数見込	707	707	744			
		人数実績	20	17	18			
		人数見込	38	38	40			
	精神障害者	時間数実績	432	494	538			
		時間数見込	320	320	334			
		人数実績	26	31	32			
		人数見込	23	23	24			
合計	時間数実績	911	923	936				
	時間数見込	1,071	1,071	1,122				
	人数実績	51	54	54				
	人数見込	65	65	68				



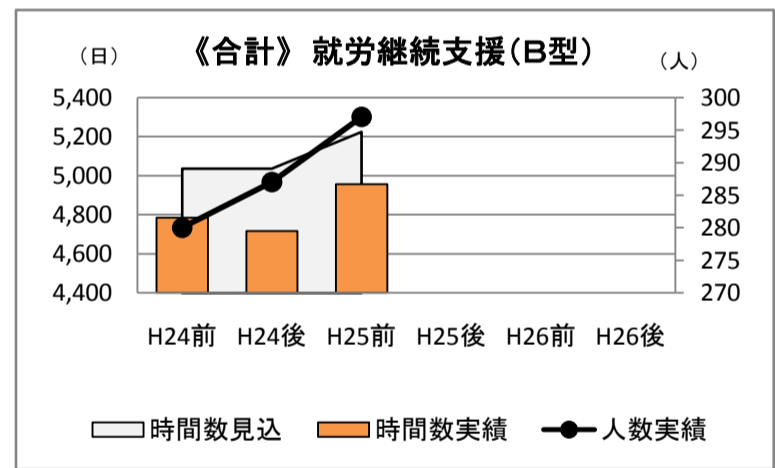
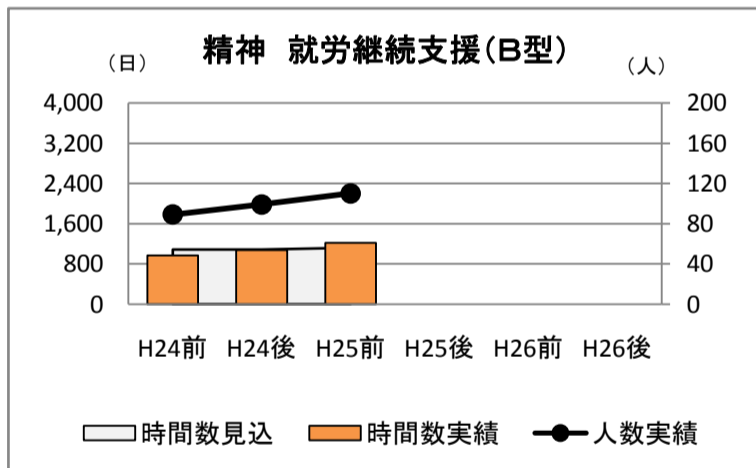
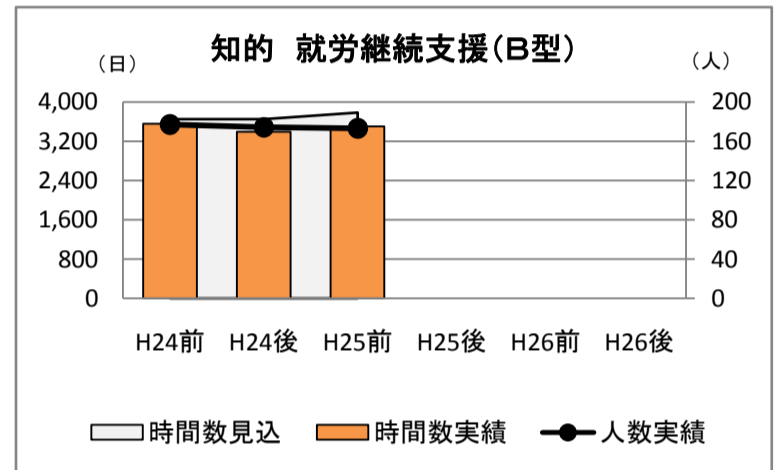
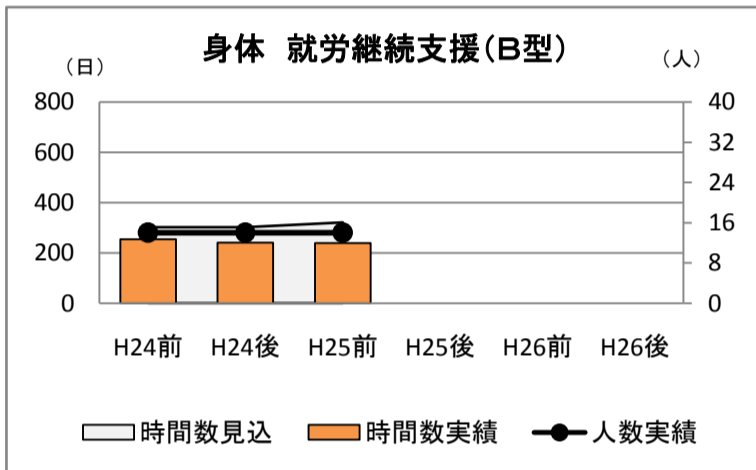
(単位: 1か月あたりの延べ日数[上段]、利用者数[下段])

			H24前	H24後	H25前	H25後	H26前	H26後
就労継続支援(A型)	身体障害者	時間数実績	32	8	44			
		時間数見込	19	19	19			
		人数実績	2	1	2			
		人数見込	1	1	1			
	知的障害者	時間数実績	55	91	202			
		時間数見込	69	69	92			
		人数実績	4	5	10			
		人数見込	3	3	4			
	精神障害者	時間数実績	7	0	0			
		時間数見込	8	8	16			
		人数実績	0	0	0			
		人数見込	1	1	2			
合計	時間数実績	94	99	246				
	時間数見込	96	96	127				
	人数実績	6	6	12				
	人数見込	5	5	7				



(単位: 1か月あたりの延べ日数[上段]、利用者数[下段])

			H24前	H24後	H25前	H25後	H26前	H26後
就労継続支援 (B型)	身体 障害者	時間数実績	255	241	239			
		時間数見込	302	302	321			
		人数実績	14	14	14			
		人数見込	16	16	17			
	知的 障害者	時間数実績	3,560	3,396	3,500			
		時間数見込	3,648	3,648	3,782			
		人数実績	177	174	173			
		人数見込	190	190	197			
	精神 障害者	時間数実績	969	1,079	1,217			
		時間数見込	1,086	1,086	1,121			
		人数実績	89	99	110			
		人数見込	92	92	95			
合 計	時間数実績	4,784	4,716	4,956				
	時間数見込	5,036	5,036	5,224				
	人数実績	280	287	297				
	人数見込	298	298	309				



		H24前	H24後	H25前	H25後	H26前	H26後
療養介護(人)	人数実績	20	21	22			
	人数見込	3	3	3			

