

寝屋川市障害福祉計画（第3期計画）半年毎の実績推移

◎訪問系サービスの見込量および実績	2
居宅介護	2
重度訪問介護・同行援護	3
行動援護	4
重度障害者等包括支援	5
◎短期入所の見込量および実績	6
◎日中活動系サービスの見込量および実績	7
生活介護	7
自立訓練	8
就労移行支援	9
就労継続支援（A型）	10
就労継続支援（B型）	11
◎児童通所サービスの見込量および実績	12
児童発達支援・医療型児童発達支援	12
放課後等デイサービス・保育所等訪問支援	13
◎居住系サービスの見込量および実績	14
共同生活援助・共同生活介護	14
施設入所	15
◎相談支援の見込量および実績	16
計画相談支援	16
地域移行支援	17
地域定着支援	18
障害児相談支援	18
◎移動支援の見込量および実績	19
◎日中一時支援の見込量および実績	20

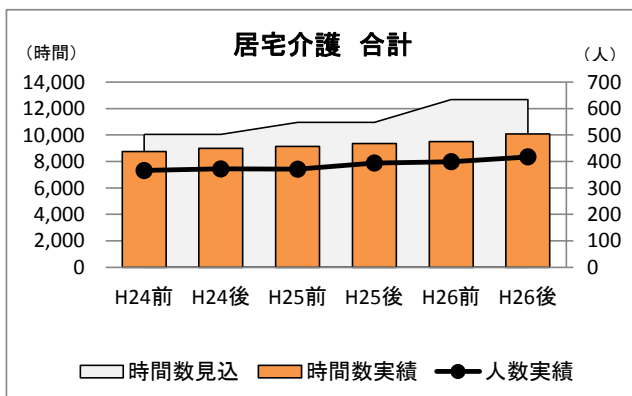
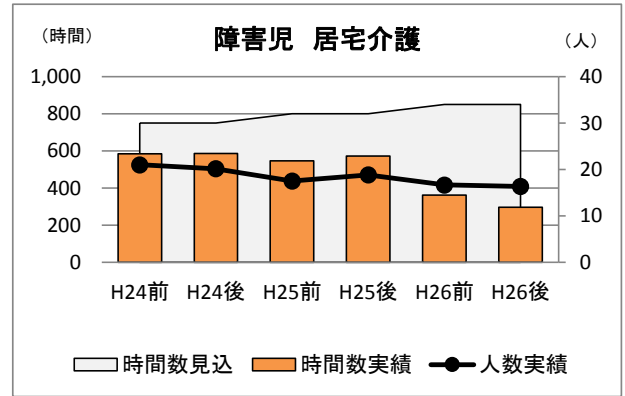
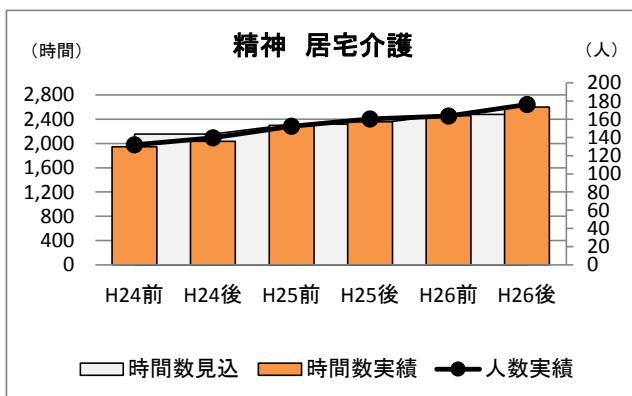
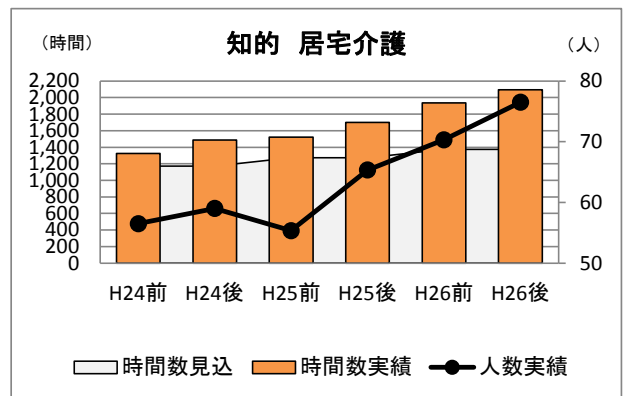
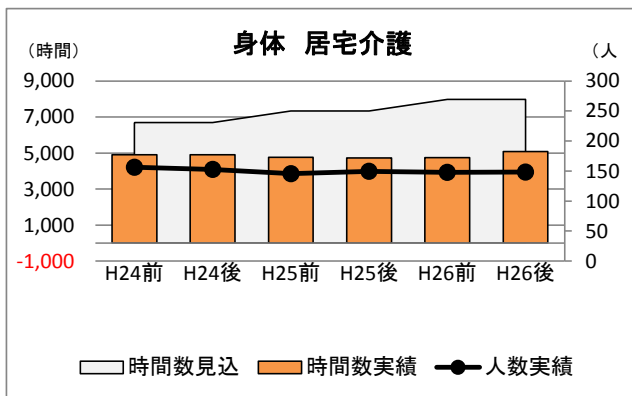
◎訪問系サービスの見込量および実績

寝屋川市障害福祉計画(第3期計画)半年毎の実績推移

(単位:1か月あたりの時間数[上段]、利用者数[下段])

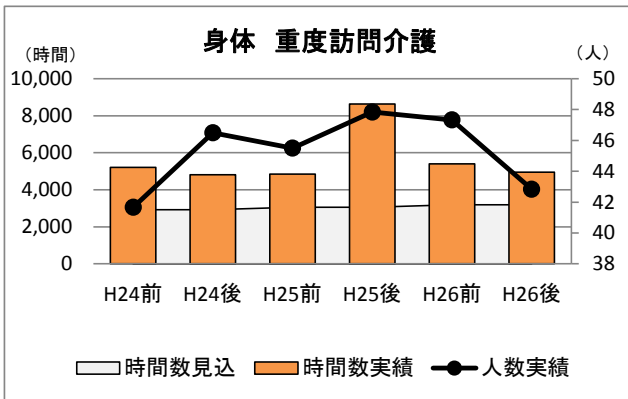
			H24前	H24後	H25前	H25後	H26前	H26後
居宅介護者	身体障害者	時間数実績	4,904	4,897	4,765	4,721	4,753	5,086
		時間数見込	6,692	6,692	7,335	7,335	7,977	7,977
		人数実績	156	153	146	150	148	148
		人数見込	198	198	217	217	236	236
	知的障害者	時間数実績	1,324	1,485	1,523	1,701	1,935	2,093
		時間数見込	1,172	1,172	1,273	1,273	1,374	1,374
		人数実績	57	59	55	65	70	77
		人数見込	58	58	63	63	68	68
	精神障害者	時間数実績	1,946	2,035	2,300	2,360	2,458	2,597
		時間数見込	2,155	2,155	2,317	2,317	2,479	2,479
		人数実績	132	140	152	160	164	176
		人数見込	133	133	143	143	153	153
障害児	時間数実績	585	586	547	572	363	297	
	時間数見込	750	750	800	800	850	850	
	人数実績	21	20	18	19	17	16	
	人数見込	30	30	32	32	34	34	
合計	時間数実績	8,758	9,003	9,135	9,354	9,508	10,072	
	時間数見込	10,049	10,049	10,957	10,957	12,680	12,680	
	人数実績	366	372	371	394	399	417	
	人数見込	419	419	455	455	491	491	

※表の数値は四捨五入された数値ですが、グラフは四捨五入前の数値の推移となっています。
そのため、例えば表中では1となっても、グラフでは0.7となっている等のことがあります。



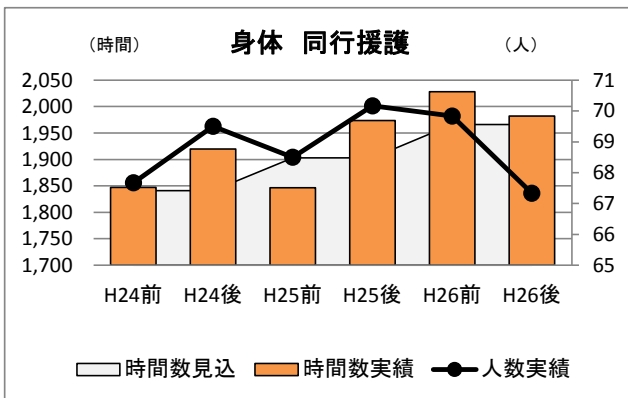
(単位: 1か月あたりの時間数[上段]、利用者数[下段])

			H24前	H24後	H25前	H25後	H26前	H26後
重度訪問 介護	身体 障害者	時間数実績	5,207	4,810	4,853	8,640	5,399	4,947
		時間数見込	2,924	2,924	3,057	3,057	3,190	3,190
		人数実績	42	47	46	48	47	43
		人数見込	22	23	24	24	24	24



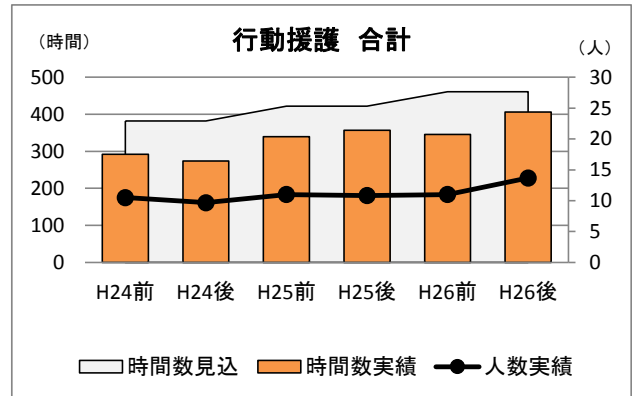
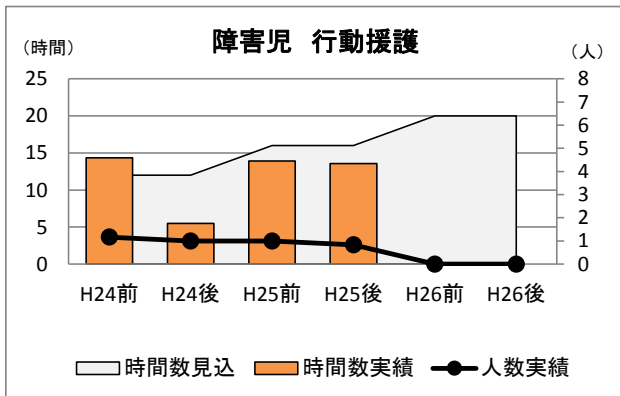
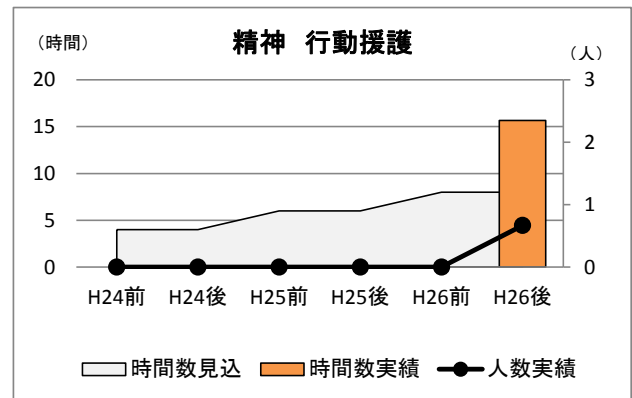
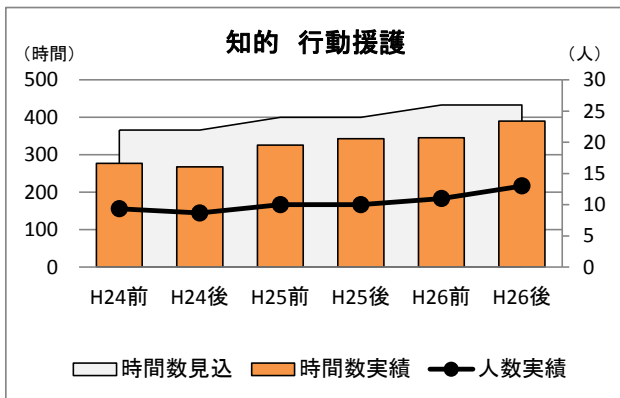
(単位: 1か月あたりの時間数[上段]、利用者数[下段])

			H24前	H24後	H25前	H25後	H26前	H26後
同行援護	身体 障害者	時間数実績	1,847	1,920	1,847	1,973	2,028	1,982
		時間数見込	1,841	1,841	1,903	1,903	1,966	1,966
		人数実績	68	70	69	70	70	67
		人数見込	59	59	61	61	63	63



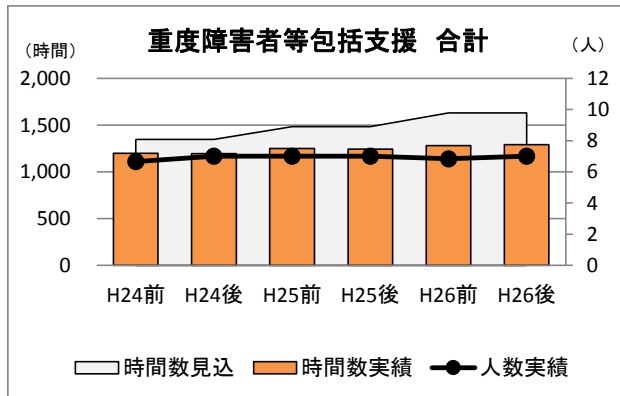
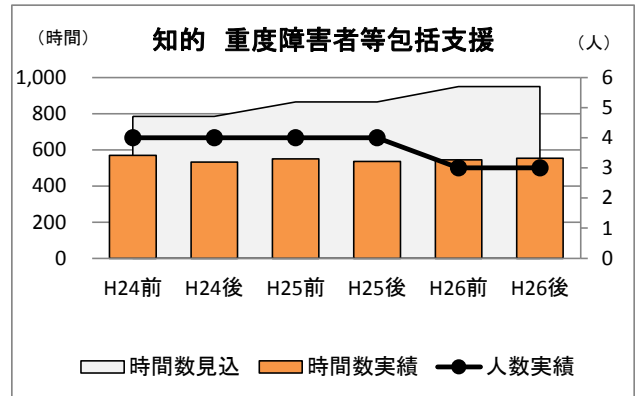
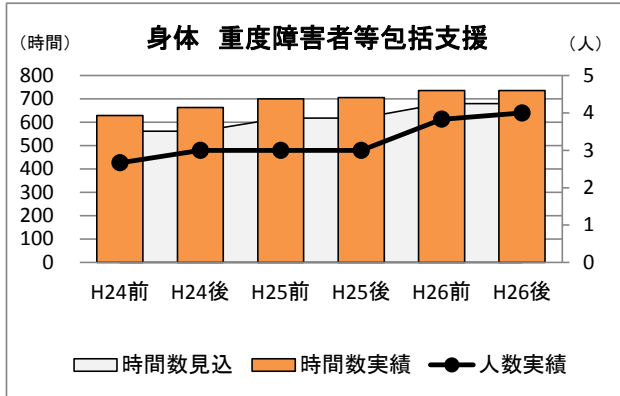
(単位: 1か月あたりの時間数〔上段〕、利用者数〔下段〕)

			H24前	H24後	H25前	H25後	H26前	H26後
行動援護	知的障害者	時間数実績	277	268	326	343	345	390
		時間数見込	366	366	400	400	433	433
		人数実績	9	9	10	10	11	13
		人数見込	11	11	12	12	13	13
	精神障害者	時間数実績	0	0	0	0	0	16
		時間数見込	4	4	6	6	8	8
		人数実績	0	0	0	0	0	1
		人数見込	2	2	3	3	4	4
	障害児	時間数実績	14	6	14	14	0	0
		時間数見込	12	12	16	16	20	20
		人数実績	1	1	1	1	0	0
		人数見込	3	3	4	4	5	5
合計	時間数実績	292	274	339	357	345	406	
	時間数見込	382	382	422	422	461	461	
	人数実績	11	10	11	11	11	14	
	人数見込	16	16	19	19	22	22	



(単位: 1か月あたりの時間数〔上段〕、利用者数〔下段〕)

			H24前	H24後	H25前	H25後	H26前	H26後
重度障害者等包括支援	身体障害者	時間数実績	629	664	701	706	736	736
		時間数見込	562	562	618	618	680	680
		人数実績	3	3	3	3	4	4
		人数見込	2	2	2	2	2	2
	知的障害者	時間数実績	570	532	550	536	545	553
		時間数見込	785	785	865	865	950	950
		人数実績	4	4	4	4	3	3
		人数見込	5	5	5	5	5	5
	合計	時間数実績	1,199	1,196	1,250	1,242	1,281	1,289
		時間数見込	1,347	1,347	1,483	1,483	1,630	1,630
		人数実績	7	7	7	7	7	7
		人数見込	7	7	7	7	7	7

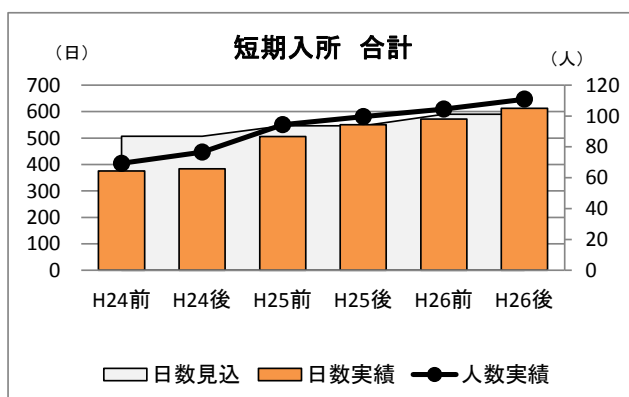
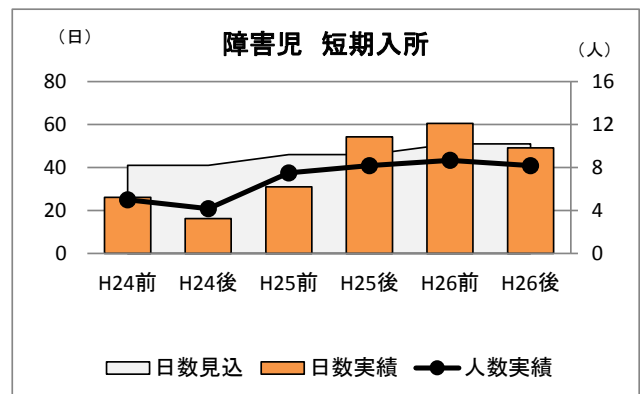
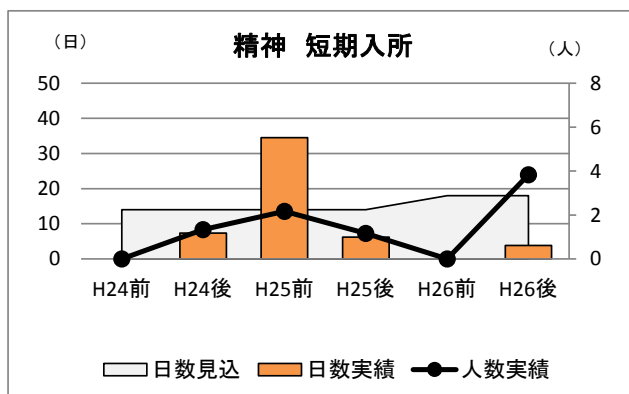
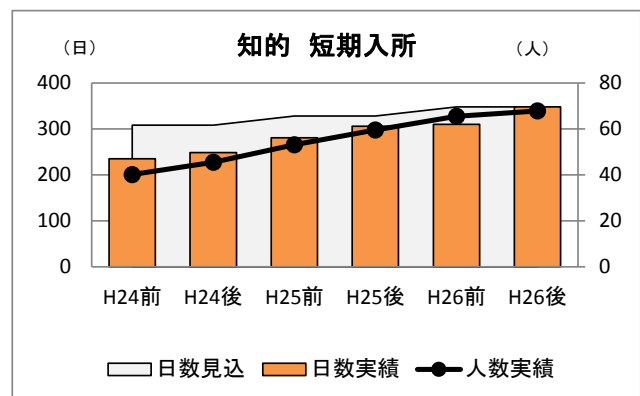
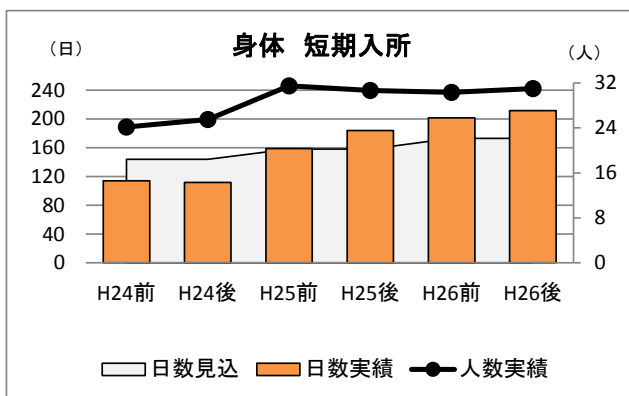


◎短期入所の見込量および実績

寝屋川市障害福祉計画(第3期計画)半年毎の実績推移

(単位: 1か月あたりの延べ日数〔上段〕、利用者数〔下段〕)

		H24前	H24後	H25前	H25後	H26前	H26後
身体障害者	日数実績	114	112	159	184	202	212
	日数見込	144	144	158	158	173	173
	人数実績	24	26	32	31	30	31
	人数見込	30	30	33	33	36	36
知的障害者	日数実績	235	249	281	306	310	348
	日数見込	308	308	328	328	348	348
	人数実績	40	46	53	60	66	68
	人数見込	46	46	49	49	52	52
精神障害者	日数実績	0	7	35	6	0	4
	日数見込	14	14	14	14	18	18
	人数実績	0	1	2	1	0	4
	人数見込	3	3	3	3	4	4
障害児	日数実績	26	16	31	54	61	49
	日数見込	41	41	46	46	51	51
	人数実績	5	4	8	8	9	8
	人数見込	9	9	10	10	11	11
合計	日数実績	376	384	505	550	572	613
	日数見込	507	507	546	546	590	590
	人数実績	69	77	94	100	105	111
	人数見込	88	88	95	95	103	103

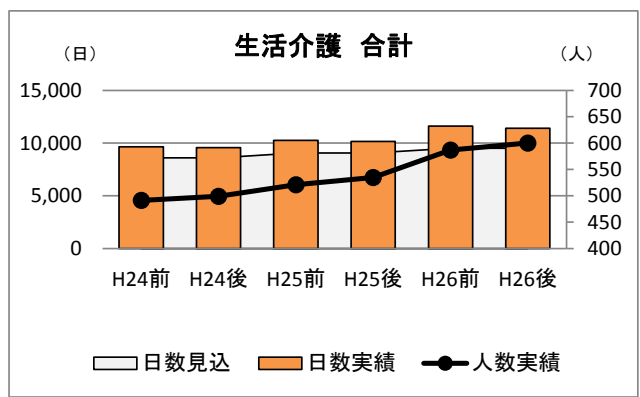
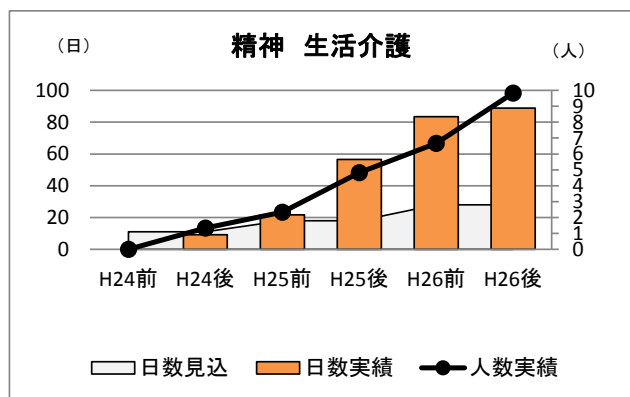
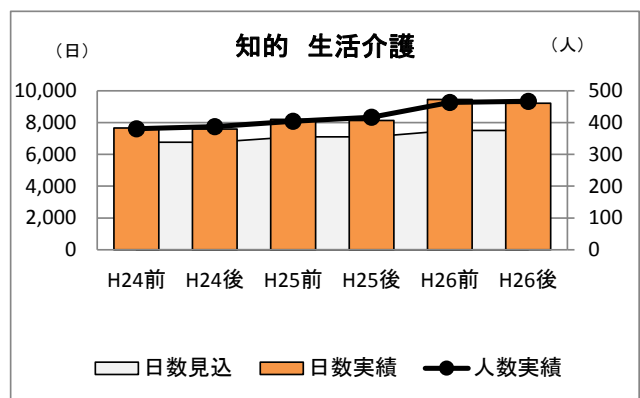
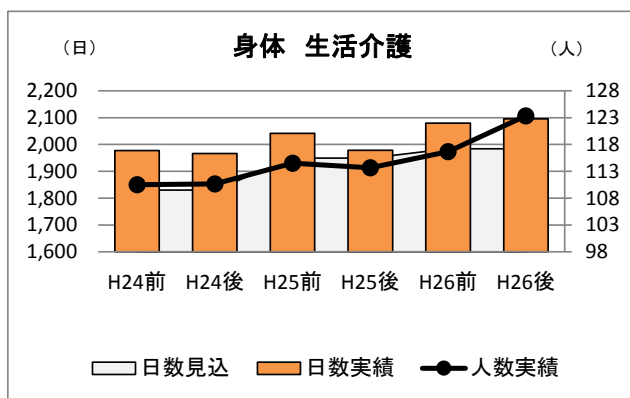


◎日中活動系サービスの見込量および実績

寝屋川市障害福祉計画(第3期計画)半年毎の実績推移

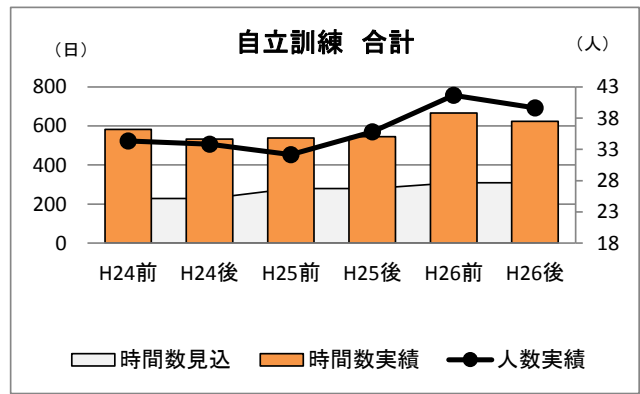
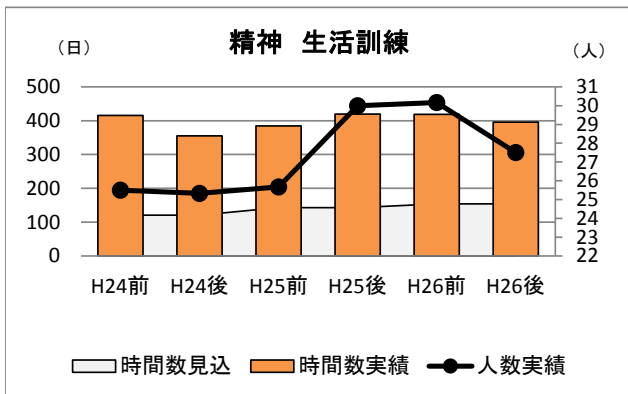
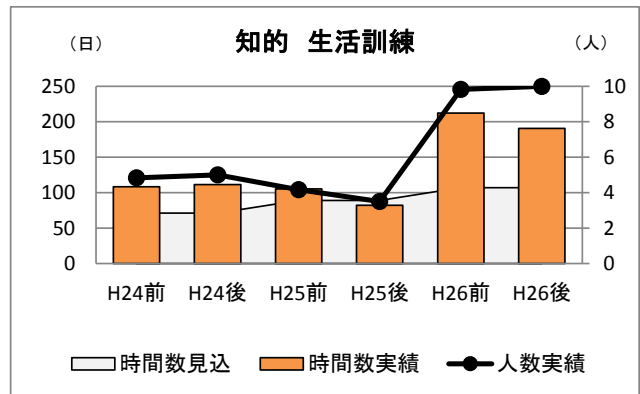
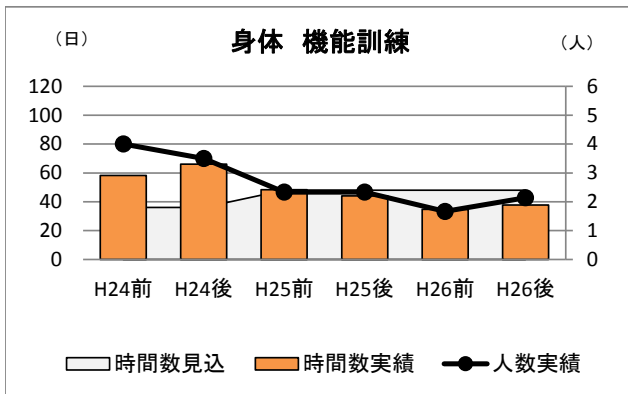
(単位: 1か月あたりの延べ日数[上段]、利用者数[下段])

			H24前	H24後	H25前	H25後	H26前	H26後
生活介護	身体障害者	日数実績	1,977	1,967	2,041	1,978	2,080	2,095
		日数見込	1,830	1,830	1,949	1,949	1,984	1,984
		人数実績	111	111	115	114	117	123
		人数見込	107	107	114	114	116	116
	知的障害者	日数実績	7,665	7,598	8,195	8,130	9,463	9,224
		日数見込	6,764	6,764	7,106	7,106	7,505	7,505
		人数実績	381	387	404	417	464	467
		人数見込	356	356	374	374	395	395
	精神障害者	日数実績	0	9	22	57	84	89
		日数見込	11	11	18	18	28	28
		人数実績	0	1	2	5	7	10
		人数見込	3	3	5	5	8	8
合計	日数実績	9,642	9,573	10,258	10,164	11,626	11,408	
	日数見込	8,605	8,605	9,073	9,073	9,517	9,517	
	人数実績	491	499	521	535	587	600	
	人数見込	466	466	493	493	519	519	



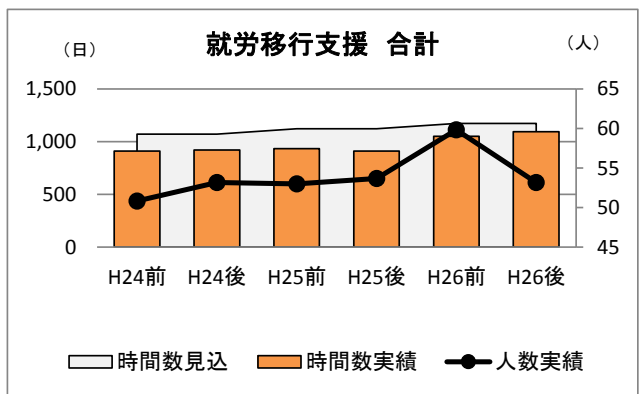
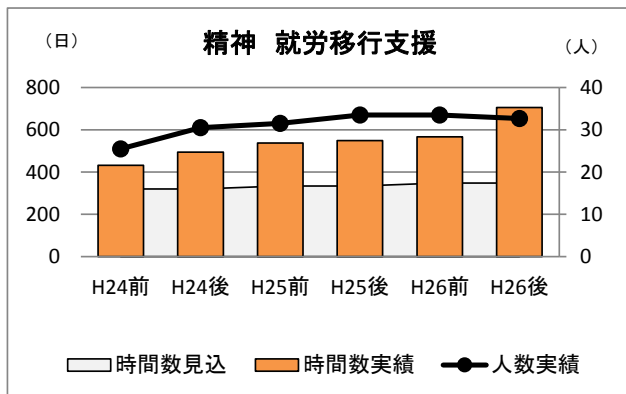
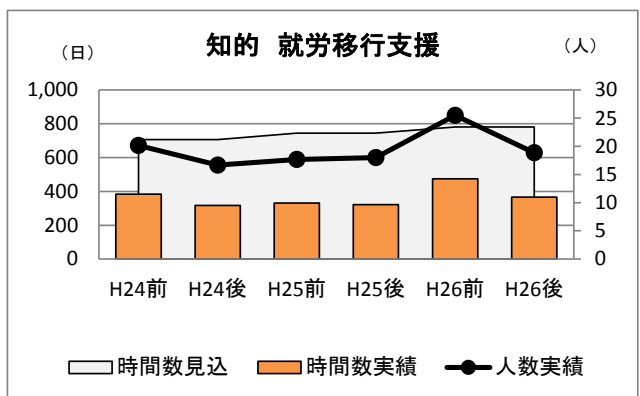
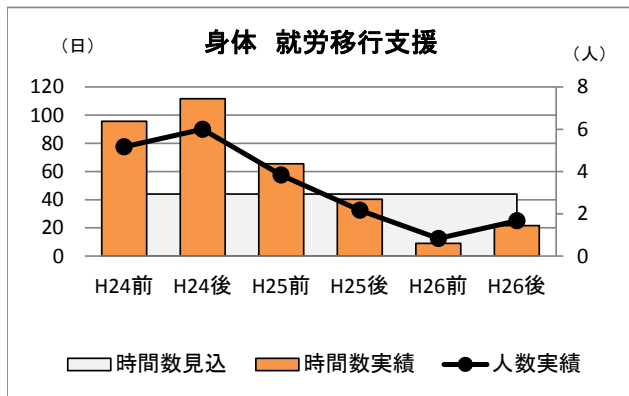
(単位: 1か月あたりの延べ日数〔上段〕、利用者数〔下段〕)

			H24前	H24後	H25前	H25後	H26前	H26後
自立訓練 (身) 機能訓練 (知、精) 生活訓練	身体 障害者	時間数実績	58	66	48	44	35	38
		時間数見込	36	36	48	48	48	48
		人数実績	4	4	2	2	2	2
		人数見込	3	3	4	4	4	4
	知的 障害者	時間数実績	108	112	105	82	212	191
		時間数見込	71	71	89	89	107	107
		人数実績	5	5	4	4	10	10
		人数見込	4	4	5	5	6	6
	精神 障害者	時間数実績	416	355	385	420	419	396
		時間数見込	121	121	143	143	154	154
		人数実績	26	25	26	30	30	28
		人数見込	11	11	13	13	14	14
合 計	時間数実績	582	533	538	546	666	624	
	時間数見込	228	228	280	280	309	309	
	人数実績	34	34	32	36	42	40	
	人数見込	18	18	22	22	24	24	



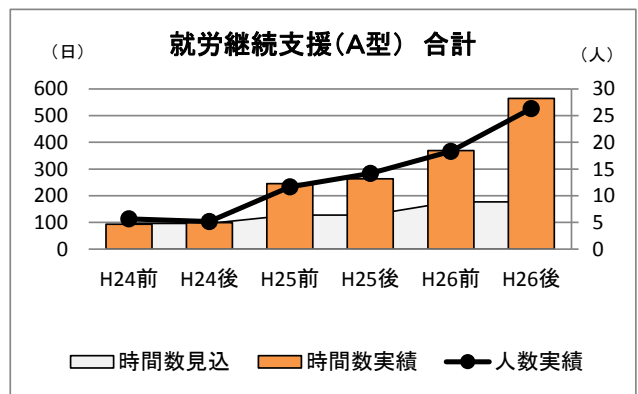
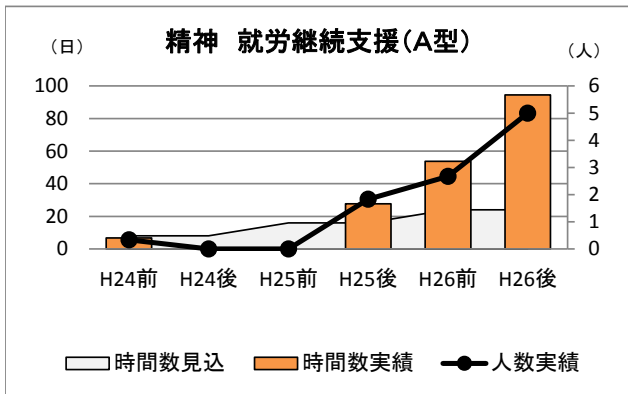
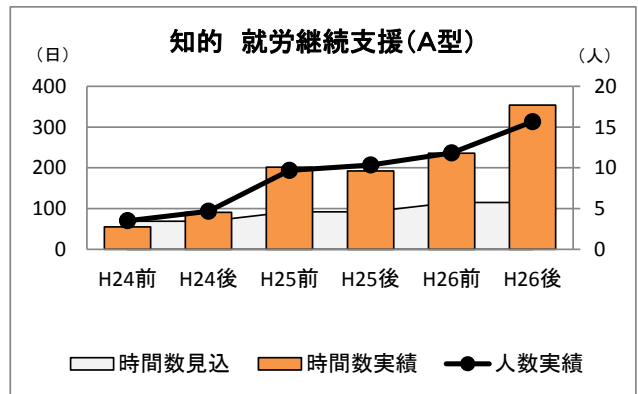
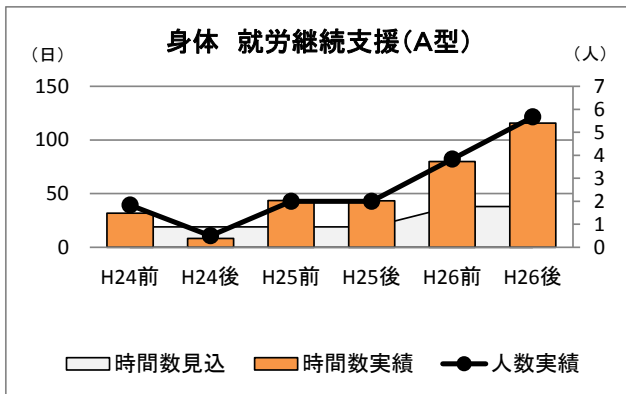
(単位: 1か月あたりの延べ日数[上段]、利用者数[下段])

			H24前	H24後	H25前	H25後	H26前	H26後
就労移行支援	身体障害者	時間数実績	96	112	66	40	9	22
		時間数見込	44	44	44	44	44	44
		人数実績	5	6	4	2	1	2
		人数見込	4	4	4	4	4	4
	知的障害者	時間数実績	383	317	332	322	475	366
		時間数見込	707	707	744	744	781	781
		人数実績	20	17	18	18	26	19
		人数見込	38	38	40	40	42	42
	精神障害者	時間数実績	432	494	538	549	566	706
		時間数見込	320	320	334	334	348	348
		人数実績	26	31	32	34	34	33
		人数見込	23	23	24	24	25	25
合計	時間数実績	911	922	935	912	1,050	1,094	
	時間数見込	1,071	1,071	1,122	1,122	1,173	1,173	
	人数実績	51	53	53	54	60	53	
	人数見込	65	65	68	68	71	71	



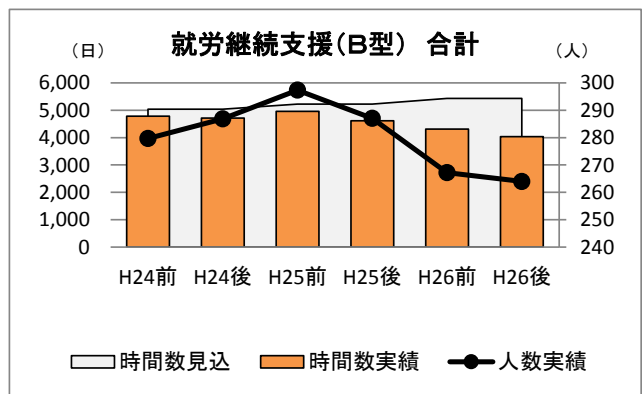
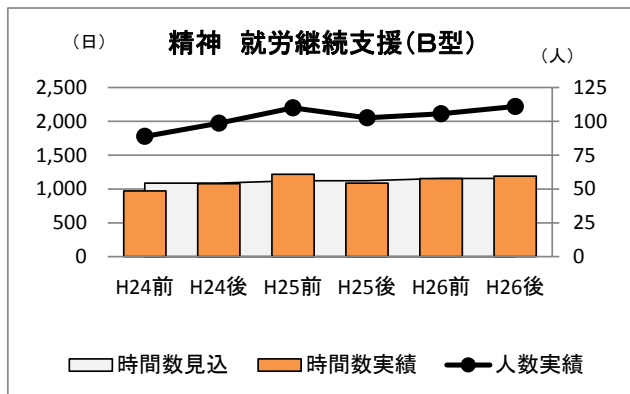
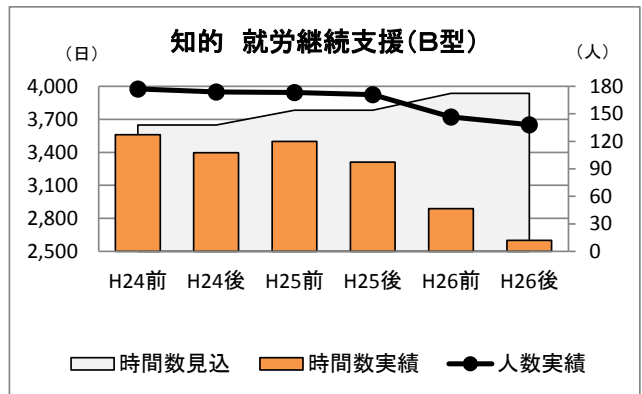
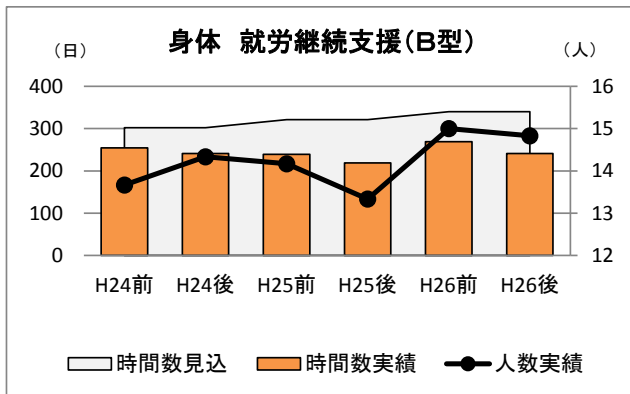
(単位: 1か月あたりの延べ日数〔上段〕、利用者数〔下段〕)

			H24前	H24後	H25前	H25後	H26前	H26後
就労継続支援 (A型)	身体 障害者	時間数実績	32	8	44	43	80	116
		時間数見込	19	19	19	19	38	38
		人数実績	2	1	2	2	4	6
		人数見込	1	1	1	1	2	2
	知的 障害者	時間数実績	55	91	202	193	236	354
		時間数見込	69	69	92	92	115	115
		人数実績	4	5	10	10	12	16
		人数見込	3	3	4	4	5	5
	精神 障害者	時間数実績	7	0	0	28	54	95
		時間数見込	8	8	16	16	24	24
		人数実績	0	0	0	2	3	5
		人数見込	1	1	2	2	3	3
合 計	時間数実績	94	99	245	264	370	565	
	時間数見込	96	96	127	127	177	177	
	人数実績	6	5	12	14	18	26	
	人数見込	5	5	7	7	10	10	

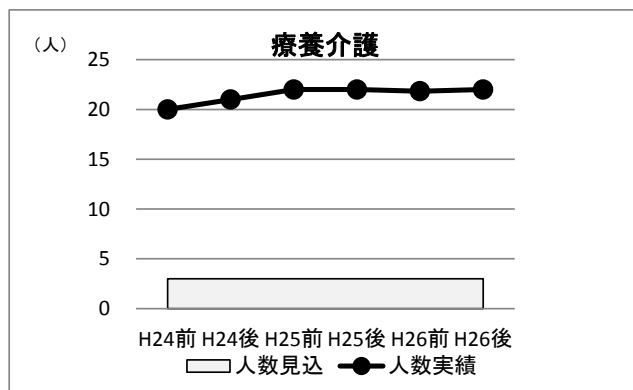


(単位: 1か月あたりの延べ日数〔上段〕、利用者数〔下段〕)

			H24前	H24後	H25前	H25後	H26前	H26後
就労継続支援 (B型)	身体 障害者	時間数実績	255	241	239	219	269	241
		時間数見込	302	302	321	321	340	340
		人数実績	14	14	14	13	15	15
		人数見込	16	16	17	17	18	18
	知的 障害者	時間数実績	3,560	3,396	3,500	3,311	2,890	2,601
		時間数見込	3,648	3,648	3,782	3,782	3,936	3,936
		人数実績	177	174	173	171	147	138
		人数見込	190	190	197	197	205	205
	精神 障害者	時間数実績	969	1,079	1,217	1,086	1,153	1,190
		時間数見込	1,086	1,086	1,121	1,121	1,156	1,156
		人数実績	89	99	110	103	106	111
		人数見込	92	92	95	95	98	98
合 計	時間数実績	4,784	4,715	4,956	4,616	4,312	4,032	
	時間数見込	5,036	5,036	5,224	5,224	5,432	5,432	
	人数実績	280	287	297	287	267	264	
	人数見込	298	298	309	309	321	321	



		H24前	H24後	H25前	H25後	H26前	H26後
療養介護(人)	人数実績	20	21	22	22	22	22
	人数見込	3	3	3	3	3	3

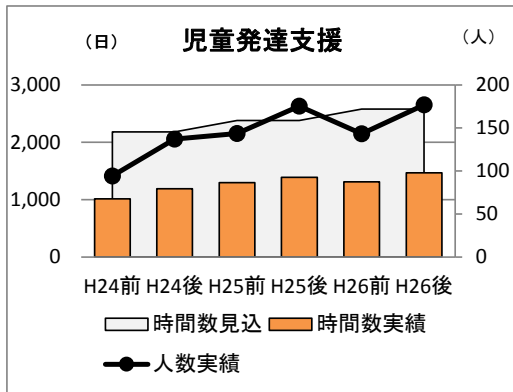


◎児童通所サービスの見込量および実績

寝屋川市障害福祉計画(第3期計画)半年毎の実績推移

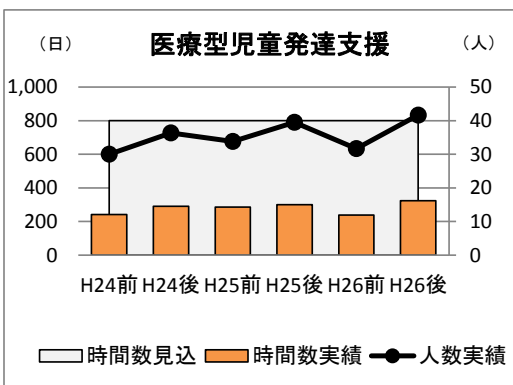
(単位:1か月あたりの延べ日数[上段]、利用者数[下段])

児童発達支援		H24前	H24後	H25前	H25後	H26前	H26後
	時間数実績		1,013	1,190	1,297	1,388	1,314
時間数見込		2,180	2,180	2,380	2,380	2,580	2,580
人数実績		94	137	144	175	143	177
人数見込		160	160	170	170	180	180



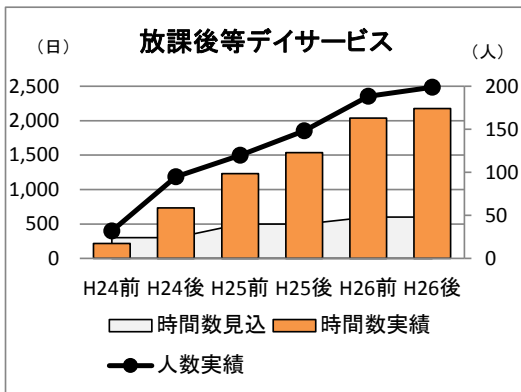
(単位:1か月あたりの延べ日数[上段]、利用者数[下段])

医療型児童発達支援		H24前	H24後	H25前	H25後	H26前	H26後
	時間数実績		242	291	287	301	239
時間数見込		800	800	800	800	800	800
人数実績		30	36	34	40	32	42
人数見込		40	40	40	40	40	40

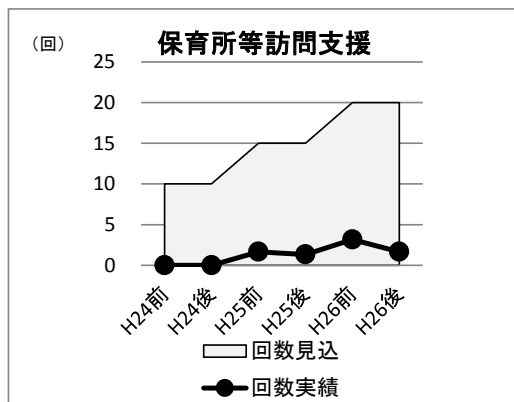


(単位: 1か月あたりの延べ日数〔上段〕、利用者数〔下段〕)

放課後等 デイサービス		H24前	H24後	H25前	H25後	H26前	H26後
	時間数実績		218	732	1,233	1,538	2,037
時間数見込		300	300	500	500	600	600
人数実績		32	95	120	148	188	199
人数見込		30	30	50	50	60	60



保育所等訪問支援(回)		H24前	H24後	H25前	H25後	H26前	H26後
	回数実績		0	0	2	1	3
回数見込		10	10	15	15	20	20

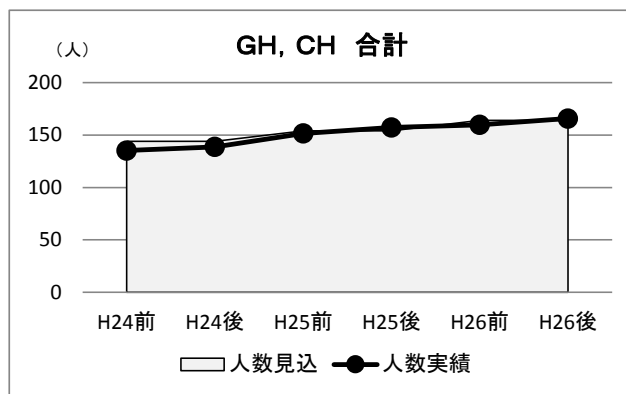
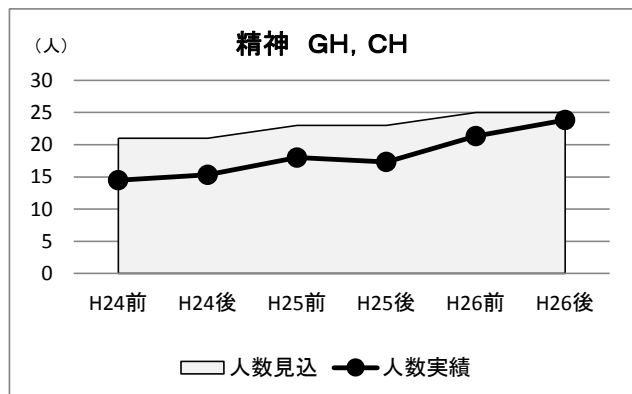
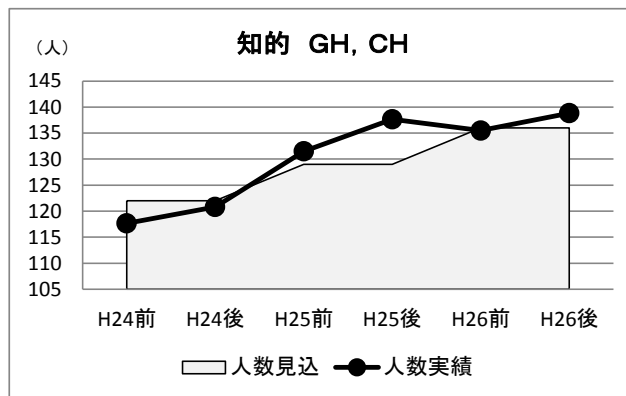
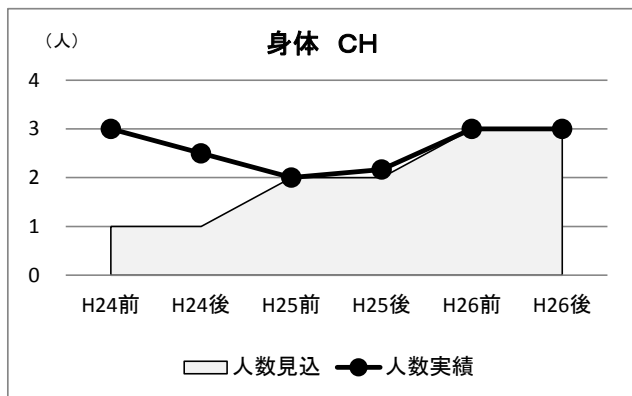


◎居住系サービスの見込量および実績

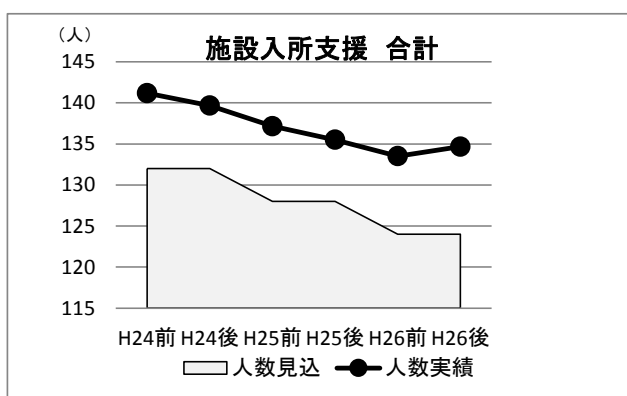
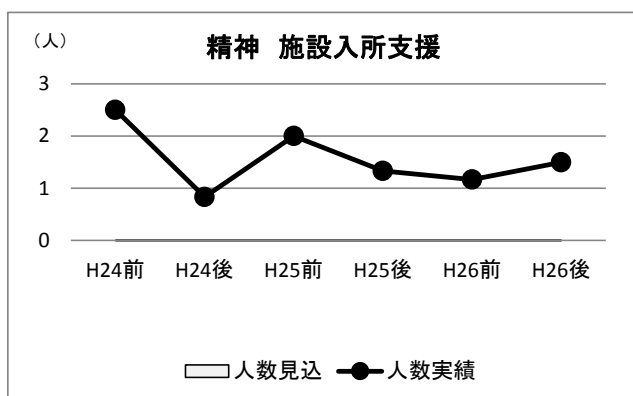
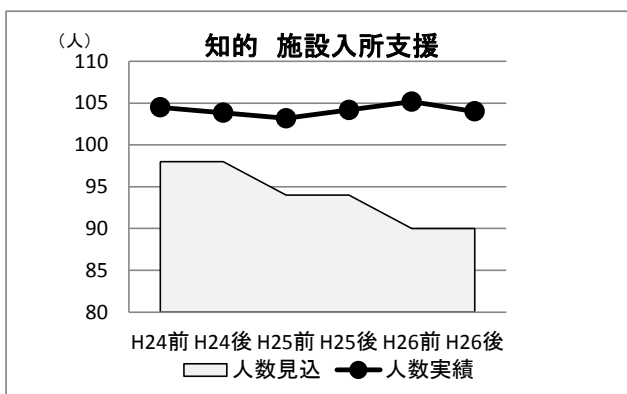
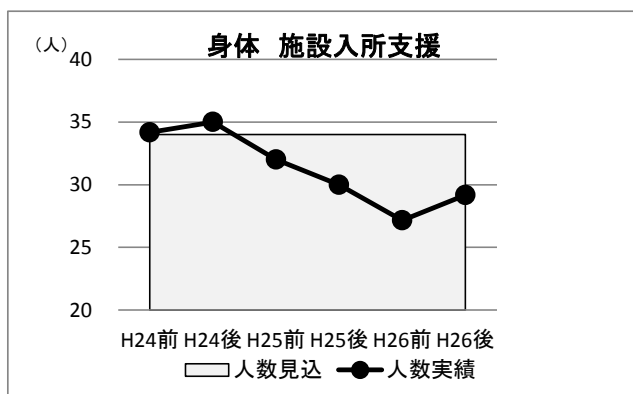
寝屋川市障害福祉計画(第3期計画)半年毎の実績推移

(単位:人)

		H24前	H24後	H25前	H25後	H26前	H26後	
共同生活 援助	身体 障害者	人数実績	3	3	2	2	3	3
	人数見込	1	1	2	2	3	3	
共同生活 介護	知的 障害者	人数実績	118	121	132	138	136	139
	人数見込	122	122	129	129	136	136	
合 計	精神 障害者	人数実績	15	15	18	17	21	24
	人数見込	21	21	23	23	25	25	
合 計	人数実績	135	139	152	157	160	166	
	人数見込	144	144	154	154	164	164	



		H24前	H24後	H25前	H25後	H26前	H26後	
施設入所支援	身体障害者	人数実績	34	35	32	30	27	29
		人数見込	34	34	34	34	34	34
	知的障害者	人数実績	105	104	103	104	105	104
		人数見込	98	98	94	94	90	90
	精神障害者	人数実績	3	1	2	1	1	2
		人数見込	0	0	0	0	0	0
	合計	人数実績	141	140	137	136	134	135
		人数見込	132	132	128	128	124	124

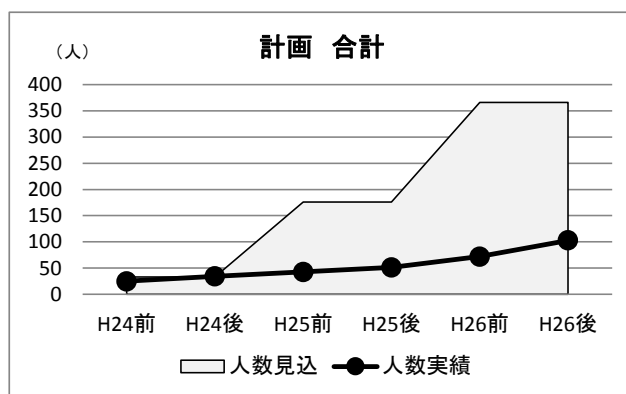
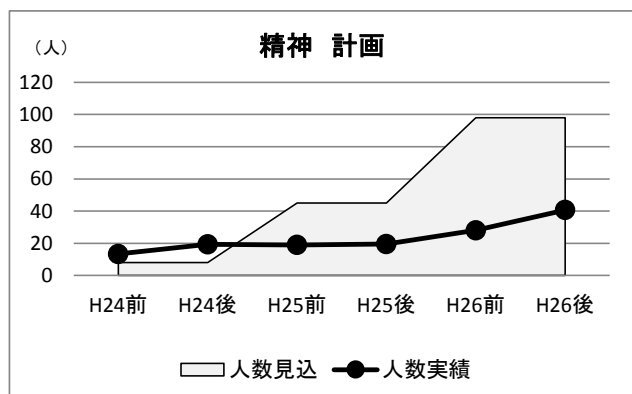
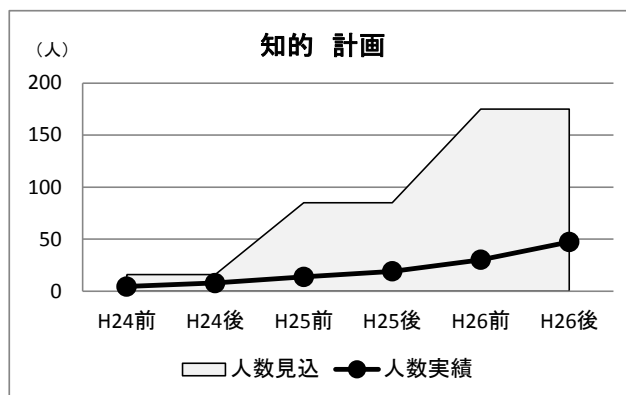
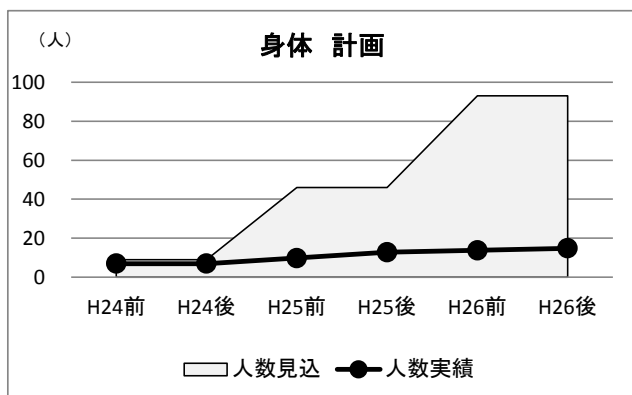


◎相談支援の見込量および実績

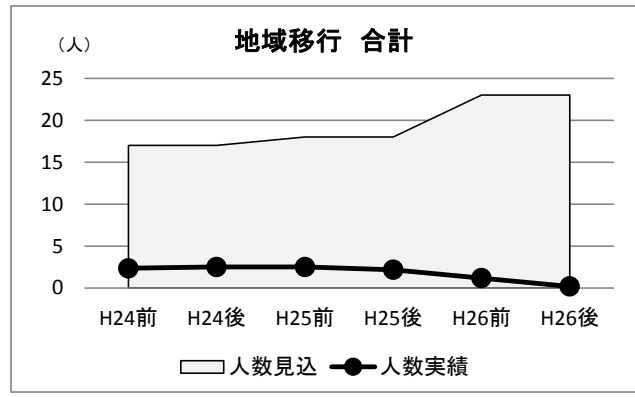
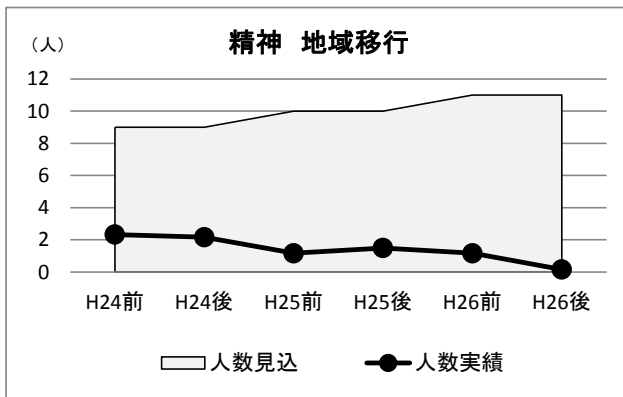
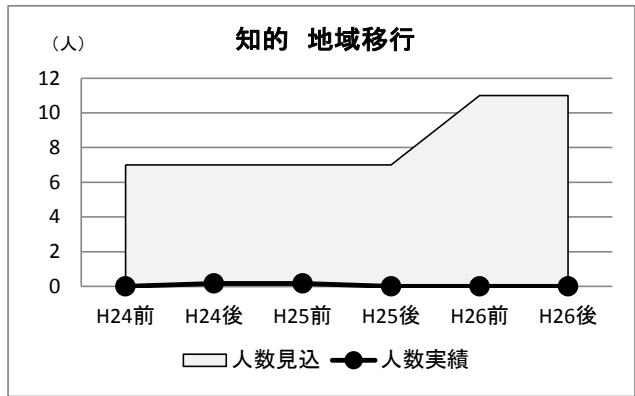
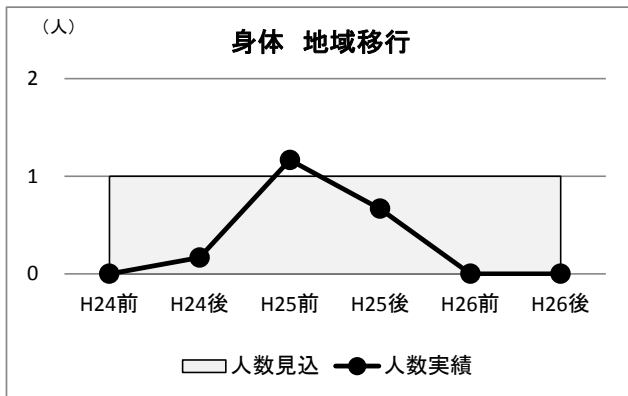
寝屋川市障害福祉計画(第3期計画)半年毎の実績推移

(単位:1か月あたりの人数)

		H24前	H24後	H25前	H25後	H26前	H26後	
計画相談 支援	身体 障害者	人数実績	7	7	10	13	14	15
		人数見込	9	9	46	46	93	93
	知的 障害者	人数実績	5	8	14	19	30	47
		人数見込	16	16	85	85	175	175
	精神 障害者	人数実績	13	19	19	20	28	41
		人数見込	8	8	45	45	98	98
	合 計	人数実績	25	34	43	52	72	103
		人数見込	33	33	176	176	366	366

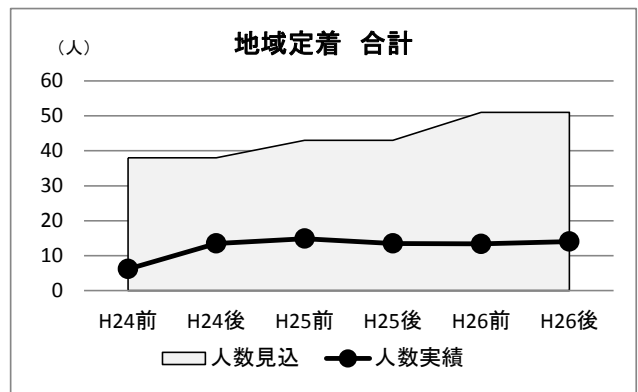
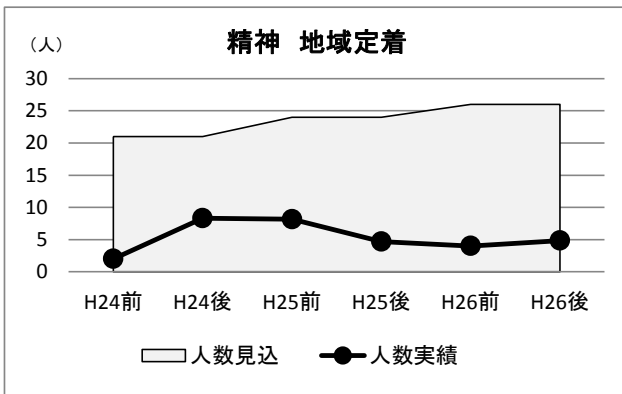
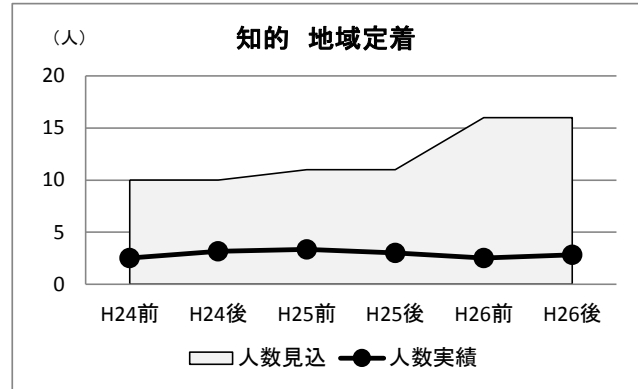
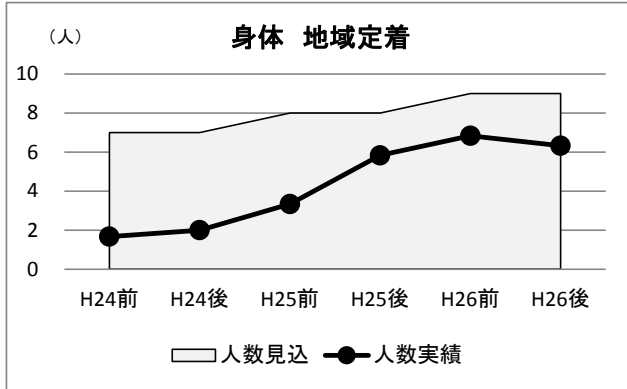


		H24前	H24後	H25前	H25後	H26前	H26後	
地域移行支援	身体障害者	人数実績	0	0	1	1	0	0
		人数見込	1	1	1	1	1	1
	知的障害者	人数実績	0	0	0	0	0	0
		人数見込	7	7	7	7	11	11
	精神障害者	人数実績	2	2	1	2	1	0
		人数見込	9	9	10	10	11	11
	合計	人数実績	2	3	3	2	1	0
		人数見込	17	17	18	18	23	23



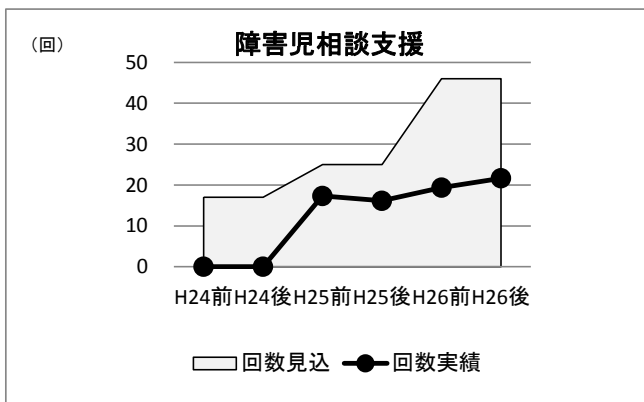
(単位:1か月あたりの人数)

			H24前	H24後	H25前	H25後	H26前	H26後
地域定着支援	身体障害者	人数実績	2	2	3	6	7	6
		人数見込	7	7	8	8	9	9
	知的障害者	人数実績	3	3	3	3	3	3
		人数見込	10	10	11	11	16	16
	精神障害者	人数実績	2	8	8	5	4	5
		人数見込	21	21	24	24	26	26
	合計	人数実績	6	14	15	14	13	14
		人数見込	38	38	43	43	51	51



(単位:1か月あたりの人数)

			H24前	H24後	H25前	H25後	H26前	H26後
障害児相談支援	回数実績	0	0	17	16	19	22	
	回数見込	17	17	25	25	46	46	

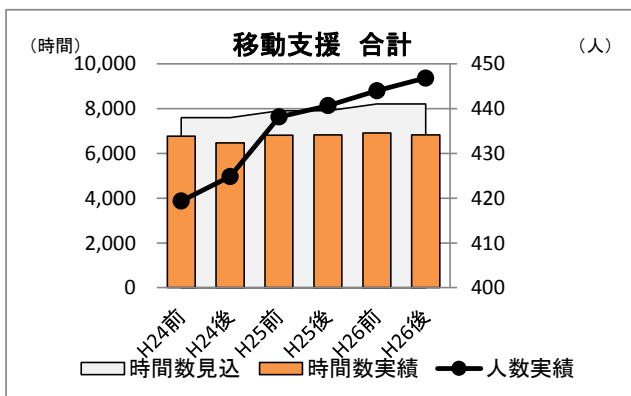
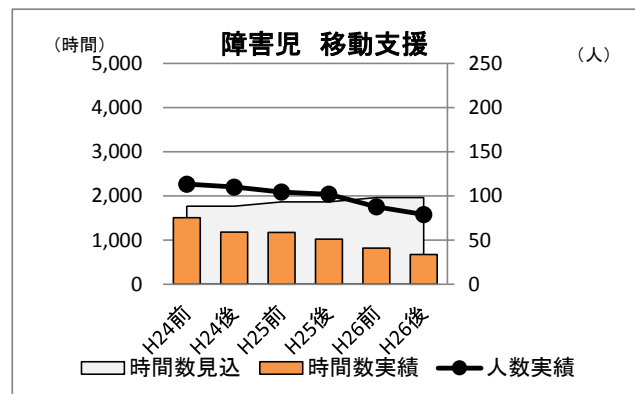
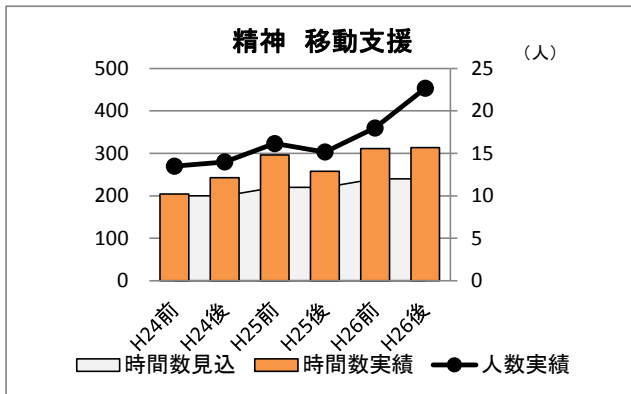
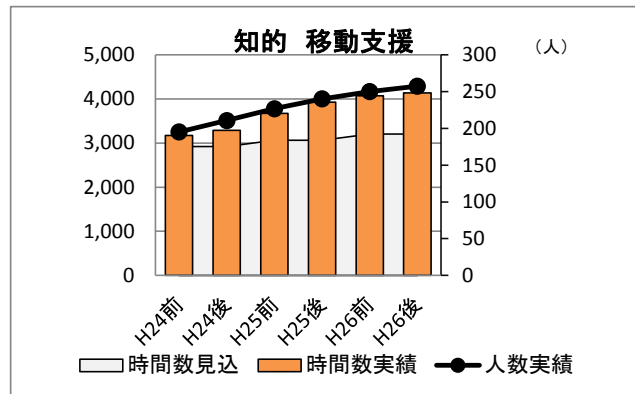
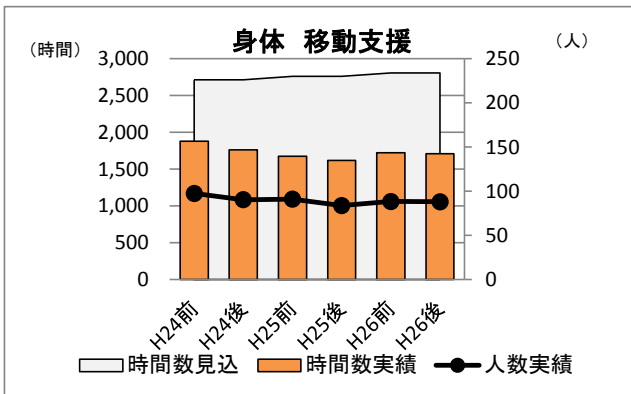


◎移動支援の見込量および実績

寝屋川市障害福祉計画(第3期計画)半年毎の実績推移

(単位: 1か月あたりの時間数[上段]、利用者数[下段])

		H24前	H24後	H25前	H25後	H26前	H26後
身体障害者	時間数実績	1,881	1,763	1,675	1,619	1,722	1,709
	時間数見込	2,714	2,714	2,761	2,761	2,807	2,807
	人数実績	98	90	91	84	88	88
	人数見込	117	117	119	119	121	121
知的障害者	時間数実績	3,173	3,284	3,671	3,924	4,069	4,132
	時間数見込	2,920	2,920	3,062	3,062	3,203	3,203
	人数実績	195	211	227	240	250	257
	人数見込	186	186	195	195	204	204
精神障害者	時間数実績	204	243	296	258	312	314
	時間数見込	200	200	220	220	240	240
	人数実績	14	14	16	15	18	23
	人数見込	10	10	11	11	12	12
障害児	時間数実績	1,505	1,182	1,172	1,019	818	674
	時間数見込	1,765	1,765	1,863	1,863	1,960	1,960
	人数実績	113	110	104	102	88	79
	人数見込	127	127	134	134	141	141
合計	時間数実績	6,764	6,472	6,815	6,820	6,920	6,829
	時間数見込	7,599	7,599	7,906	7,906	8,210	8,210
	人数実績	419	425	438	441	444	447
	人数見込	440	440	459	459	478	478



◎日中一時支援の見込量および実績

寝屋川市障害福祉計画(第3期計画)半年毎の実績推移

(単位: 1か月あたりの回数[上段]、利用者数[下段])

		H24前	H24後	H25前	H25後	H26前	H26後
身体障害者	回数実績	19	25	5	7	6	13
	回数見込						
	人数実績	6	5	2	3	3	4
	人数見込						
知的障害者	回数実績	86	101	124	153	123	133
	回数見込						
	人数実績	20	24	27	39	34	39
	人数見込						
精神障害者	回数実績	0	2	6	1	2	7
	回数見込						
	人数実績	0	1	1	0	0	1
	人数見込						
障害児	回数実績	118	96	53	48	69	45
	回数見込						
	人数実績	23	18	14	12	15	12
	人数見込						
合計	回数実績	223	224	187	208	200	198
	回数見込	167	167	167	167	167	167
	人数実績	49	47	43	54	52	56
	人数見込						

