

寝屋川市障害福祉計画（第3期計画～第4期計画）
半年毎の実績推移

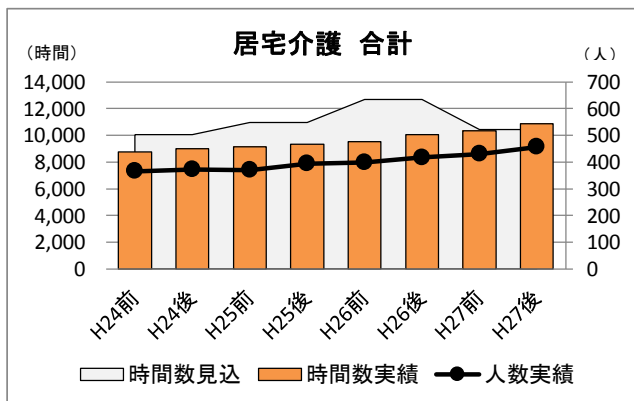
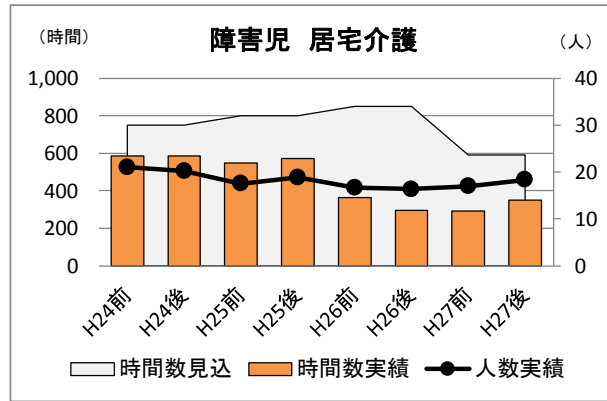
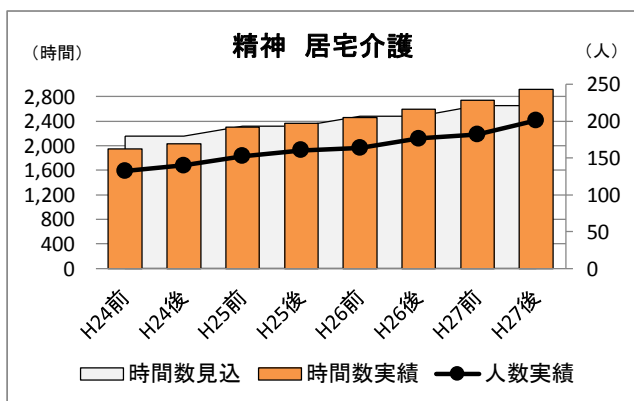
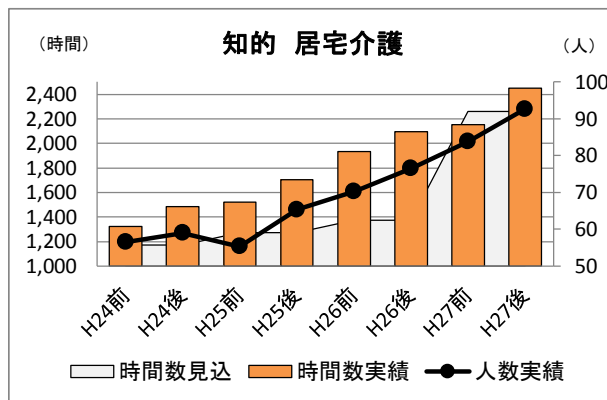
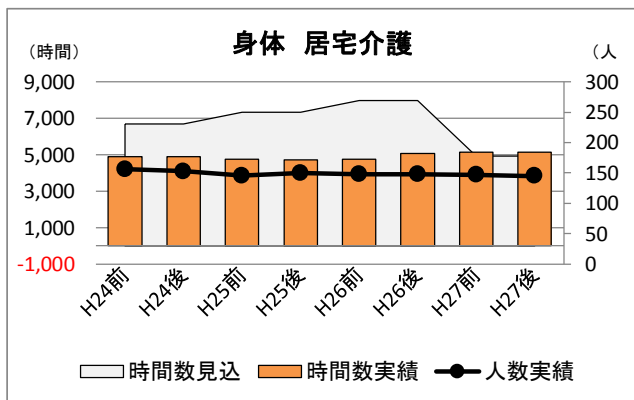
◎訪問系サービスの見込量および実績	2
居宅介護	2
重度訪問介護・同行援護	3
行動援護	4
重度障害者等包括支援	5
◎短期入所の見込量および実績	6
◎日中活動系サービスの見込量および実績	7
生活介護	7
自立訓練	8
就労移行支援	9
就労継続支援（A型）	10
就労継続支援（B型）	11
◎児童通所サービスの見込量および実績	12
児童発達支援・医療型児童発達支援	12
放課後等デイサービス・保育所等訪問支援	13
◎居住系サービスの見込量および実績	14
共同生活援助・共同生活介護	14
施設入所	15
◎相談支援の見込量および実績	16
計画相談支援	16
地域移行支援	17
地域定着支援	18
障害児相談支援	18
◎移動支援の見込量および実績	19
◎日中一時支援の見込量および実績	20

◎訪問系サービスの見込量および実績

寝屋川市障害福祉計画(第3期計画～第4期計画)半年毎の実績推移

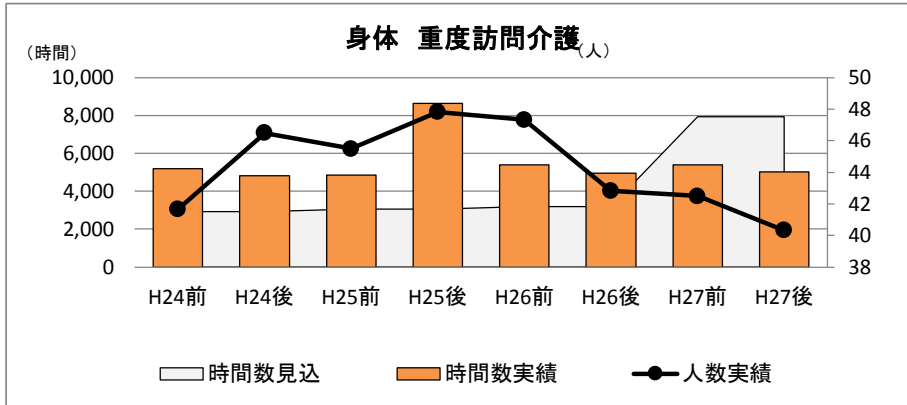
(単位: 1か月あたりの時間数[上段]、利用者数[下段])

		H24前	H24後	H25前	H25後	H26前	H26後	H27前	H27後	
居宅介護者	身体 障害者	時間数実績	4,904	4,897	4,765	4,721	4,753	5,086	5,132	5,127
		時間数見込	6,692	6,692	7,335	7,335	7,977	7,977	4,928	4,928
		人数実績	156	153	146	150	148	148	147	145
		人数見込	198	198	217	217	236	236	154	154
	知的 障害者	時間数実績	1,324	1,485	1,523	1,701	1,935	2,093	2,151	2,451
		時間数見込	1,172	1,172	1,273	1,273	1,374	1,374	2,260	2,260
		人数実績	57	59	55	65	70	77	84	93
		人数見込	58	58	63	63	68	68	84	84
	精神 障害者	時間数実績	1,946	2,035	2,300	2,360	2,458	2,597	2,744	2,915
		時間数見込	2,155	2,155	2,317	2,317	2,479	2,479	2,652	2,652
		人数実績	132	140	152	160	164	176	182	201
		人数見込	133	133	143	143	153	153	178	178
障害児	時間数実績	585	586	547	572	363	297	294	350	
	時間数見込	750	750	800	800	850	850	591	591	
	人数実績	21	20	18	19	17	16	17	18	
	人数見込	30	30	32	32	34	34	19	19	
合 計	時間数実績	8,758	9,003	9,135	9,354	9,508	10,072	10,320	10,843	
	時間数見込	10,049	10,049	10,957	10,957	12,680	12,680	10,431	10,431	
	人数実績	366	372	371	394	399	417	430	457	
	人数見込	419	419	455	455	491	491	435	435	



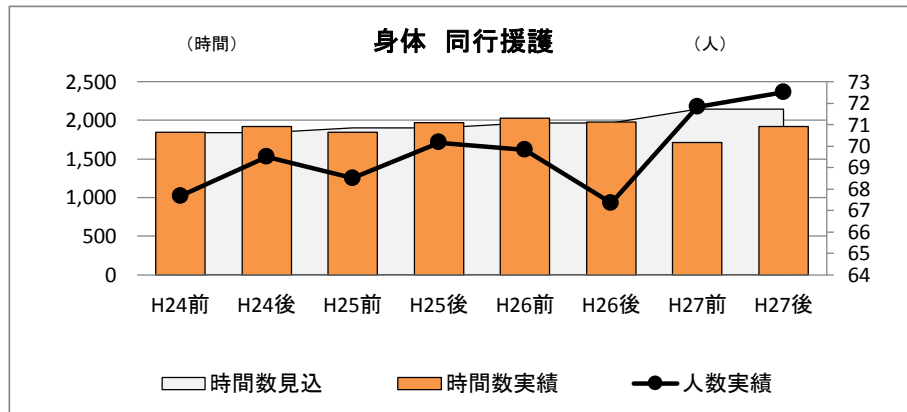
(単位: 1か月あたりの時間数〔上段〕、利用者数〔下段〕)

			H24前	H24後	H25前	H25後	H26前	H26後	H27前	H27後
重度訪問 介護	身体 障害者	時間数実績	5,207	4,810	4,853	8,640	5,399	4,947	5,395	5,025
		時間数見込	2,924	2,924	3,057	3,057	3,190	3,190	7,934	7,934
		人数実績	42	47	46	48	47	43	43	40
		人数見込	22	22	23	23	24	24	53	53



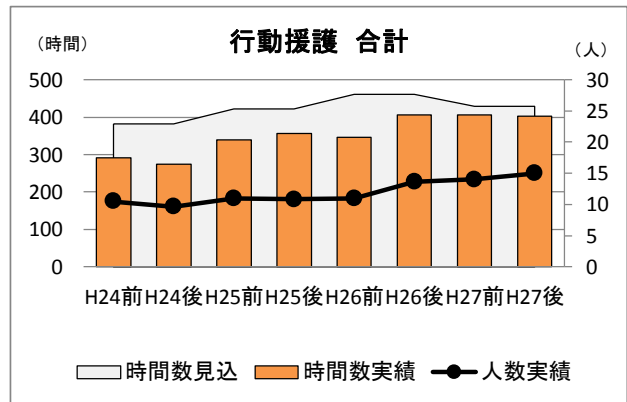
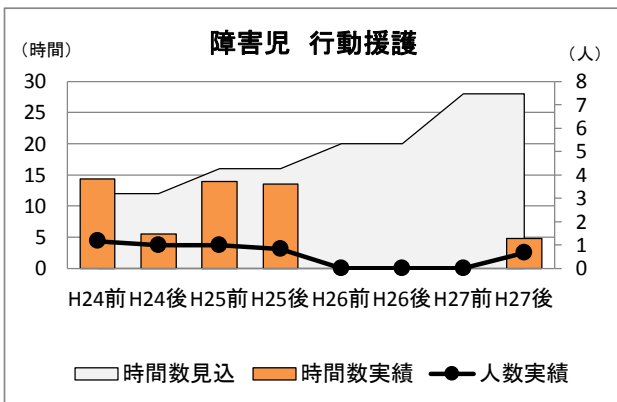
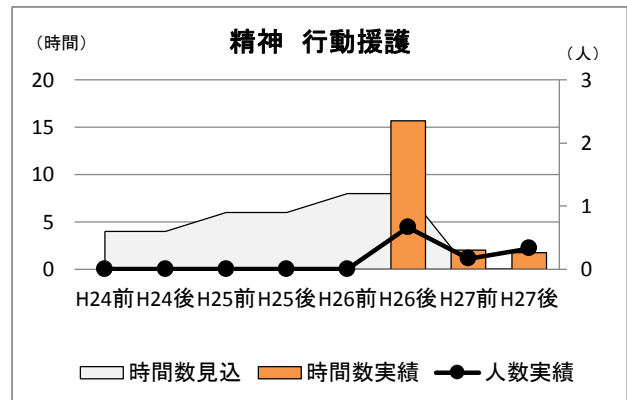
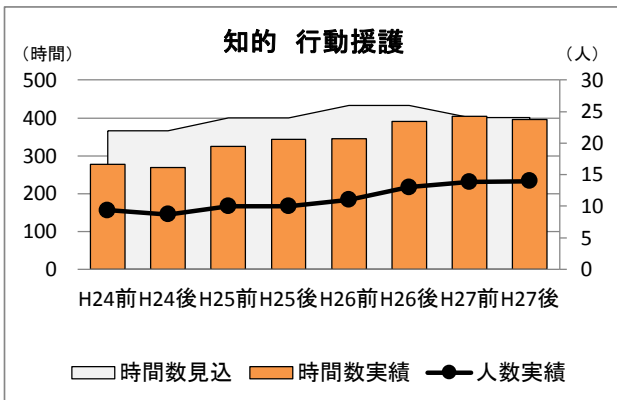
(単位: 1か月あたりの時間数〔上段〕、利用者数〔下段〕)

			H24前	H24後	H25前	H25後	H26前	H26後	H27前	H27後
同行援護	身体 障害者	時間数実績	1,847	1,920	1,847	1,973	2,028	1,982	1,713	1,921
		時間数見込	1,841	1,841	1,903	1,903	1,966	1,966	2,146	2,146
		人数実績	68	70	69	70	70	67	72	73
		人数見込	59	59	61	61	63	63	73	73



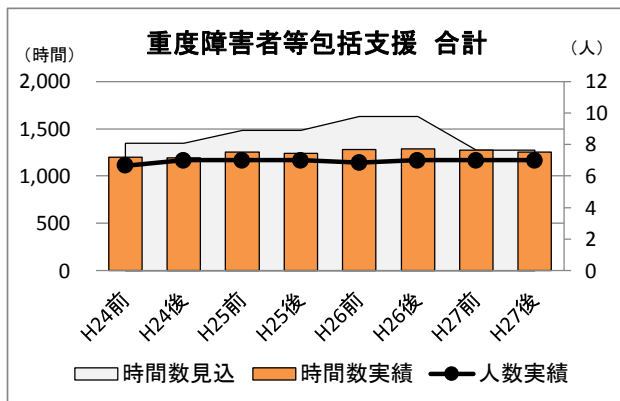
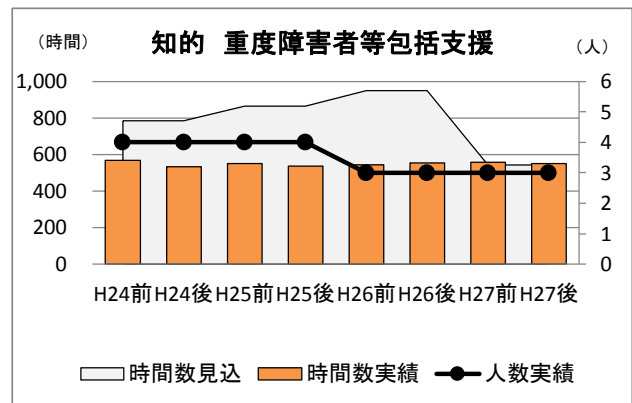
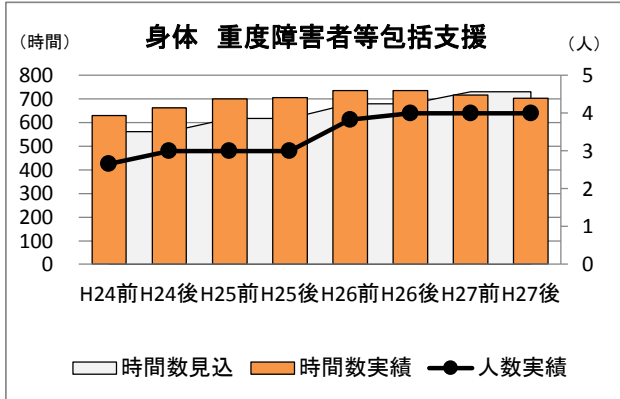
(単位: 1か月あたりの時間数〔上段〕、利用者数〔下段〕)

			H24前	H24後	H25前	H25後	H26前	H26後	H27前	H27後
行動援護	知的障害者	時間数実績	277	268	326	343	345	390	404	396
		時間数見込	366	366	400	400	433	433	401	401
		人数実績	9	9	10	10	11	13	14	14
		人数見込	11	11	12	12	13	13	12	12
	精神障害者	時間数実績	0	0	0	0	0	16	2	2
		時間数見込	4	4	6	6	8	8	0	0
		人数実績	0	0	0	0	0	1	0	0
		人数見込	2	2	3	3	4	4	0	0
	障害児	時間数実績	14	6	14	14	0	0	0	5
		時間数見込	12	12	16	16	20	20	28	28
		人数実績	1	1	1	1	0	0	0	1
		人数見込	3	3	4	4	5	5	2	2
	合計	時間数実績	292	274	339	357	345	406	406	403
時間数見込		382	382	422	422	461	461	429	429	
人数実績		11	10	11	11	11	14	14	15	
人数見込		16	16	19	19	22	22	14	14	



(単位:1か月あたりの時間数[上段]、利用者数[下段])

			H24前	H24後	H25前	H25後	H26前	H26後	H27前	H27後
重度障害者等包括支援	身体障害者	時間数実績	629	664	701	706	736	736	718	704
		時間数見込	562	562	618	618	680	680	731	731
		人数実績	3	3	3	3	4	4	4	4
		人数見込	2	2	2	2	2	2	4	4
	知的障害者	時間数実績	570	532	550	536	545	553	556	552
		時間数見込	785	785	865	865	950	950	543	543
		人数実績	4	4	4	4	3	3	3	3
		人数見込	5	5	5	5	5	5	3	3
	合計	時間数実績	1,199	1,196	1,250	1,242	1,281	1,289	1,275	1,256
		時間数見込	1,347	1,347	1,483	1,483	1,630	1,630	1,274	1,274
		人数実績	7	7	7	7	7	7	7	7
		人数見込	7	7	7	7	7	7	7	7

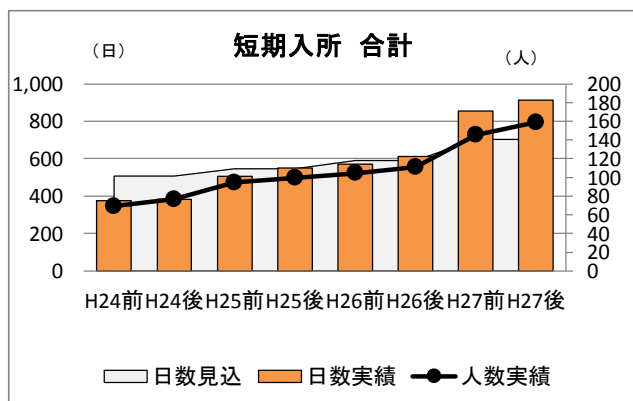
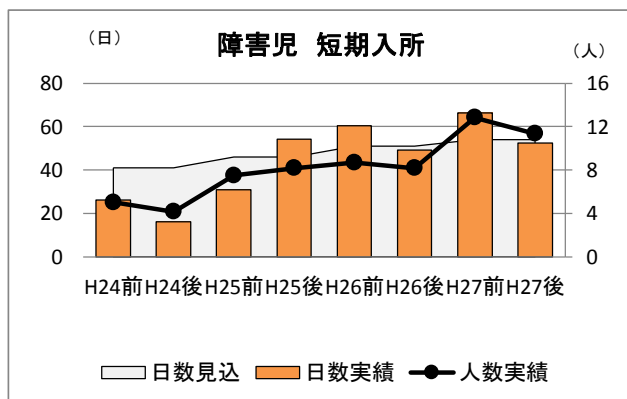
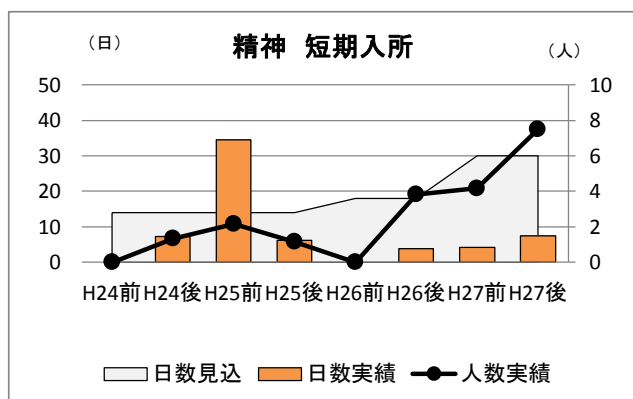
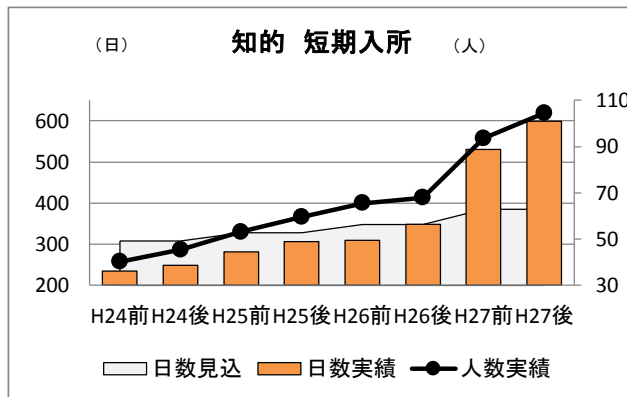
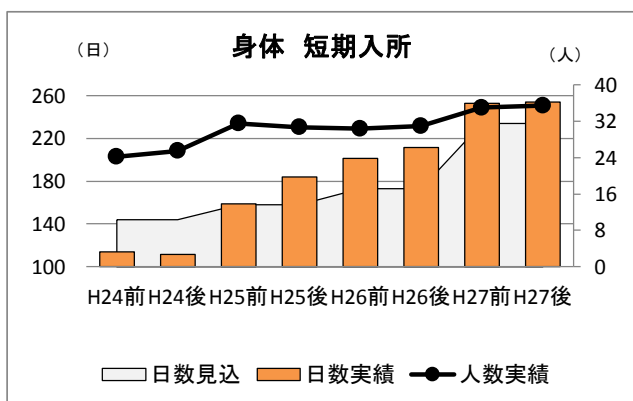


◎短期入所の見込量および実績

寝屋川市障害福祉計画(第3期計画～第4期計画)半年毎の実績推移

(単位:1か月あたりの延べ日数〔上段〕、利用者数〔下段〕)

		H24前	H24後	H25前	H25後	H26前	H26後	H27前	H27後
身体障害者	日数実績	114	112	159	184	202	212	253	254
	日数見込	144	144	158	158	173	173	234	234
	人数実績	24	26	32	31	30	31	35	36
	人数見込	30	30	33	33	36	36	32	32
知的障害者	日数実績	235	249	281	306	310	348	530	600
	日数見込	308	308	328	328	348	348	385	385
	人数実績	40	46	53	60	66	68	94	105
	人数見込	46	46	49	49	52	52	74	74
精神障害者	日数実績	0	7	35	6	0	4	4	8
	日数見込	14	14	14	14	18	18	30	30
	人数実績	0	1	2	1	0	4	4	8
	人数見込	3	3	3	3	4	4	3	3
障害児	日数実績	26	16	31	54	61	49	66	52
	日数見込	41	41	46	46	51	51	54	54
	人数実績	5	4	8	8	9	8	13	11
	人数見込	9	9	10	10	11	11	10	10
合計	日数実績	376	384	505	550	572	613	853	913
	日数見込	507	507	546	546	590	590	703	703
	人数実績	69	77	94	100	105	111	146	159
	人数見込	88	88	95	95	103	103	119	119

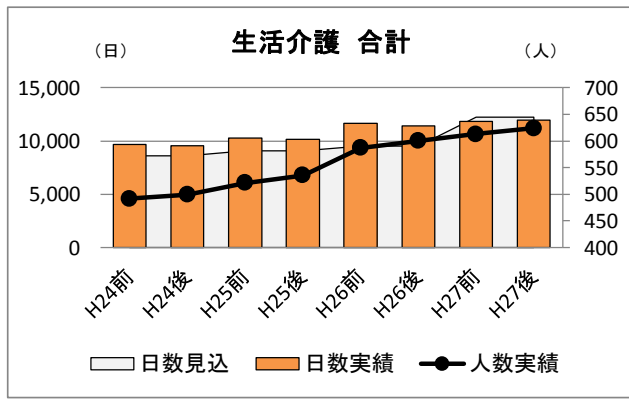
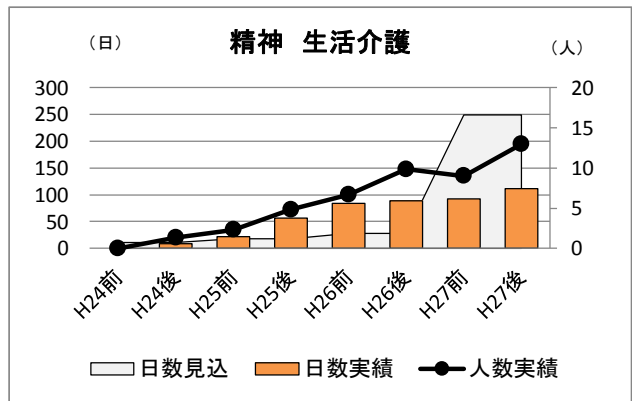
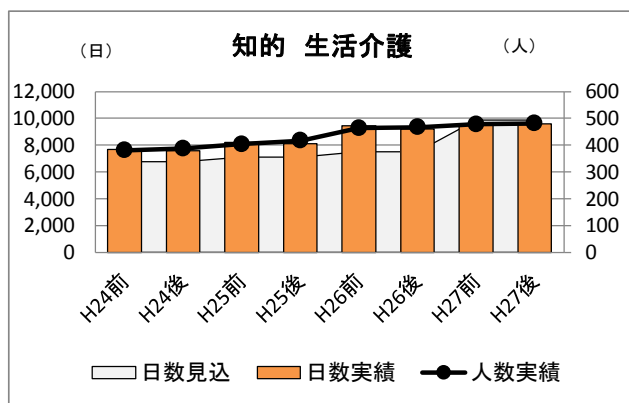
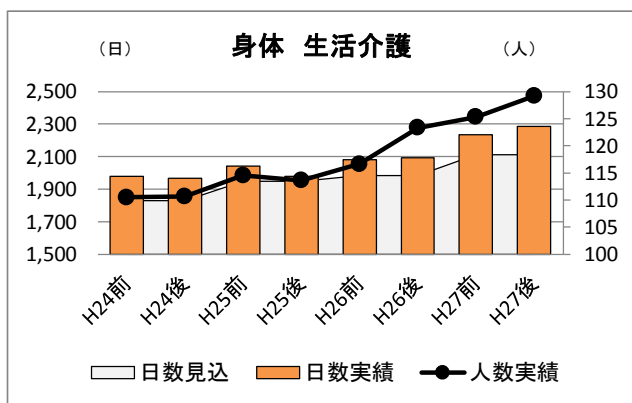


◎日中活動系サービスの見込量および実績

寝屋川市障害福祉計画(第3期計画)半年毎の実績推移

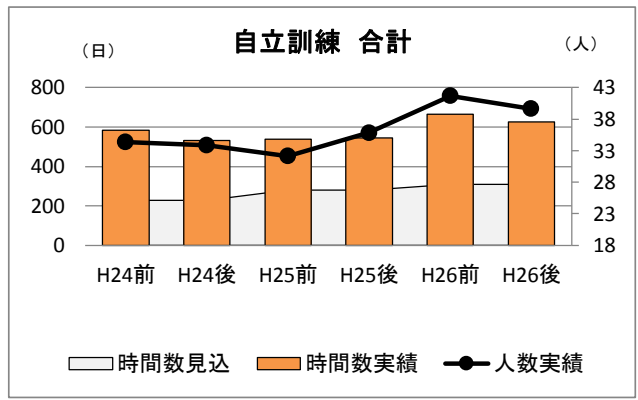
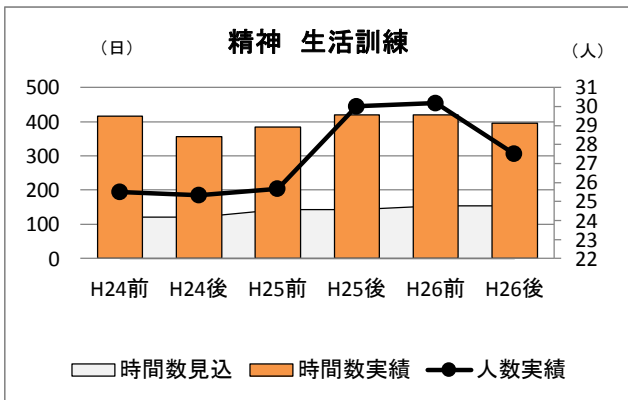
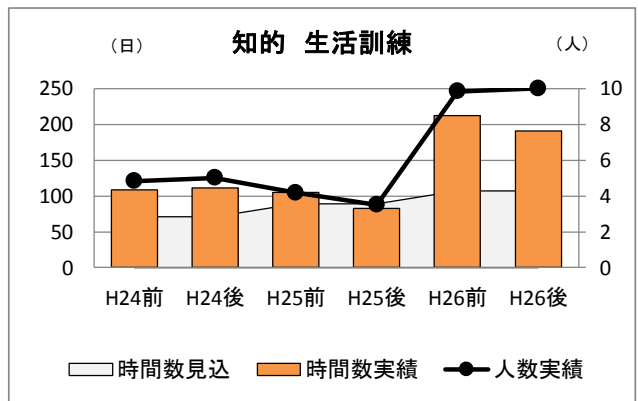
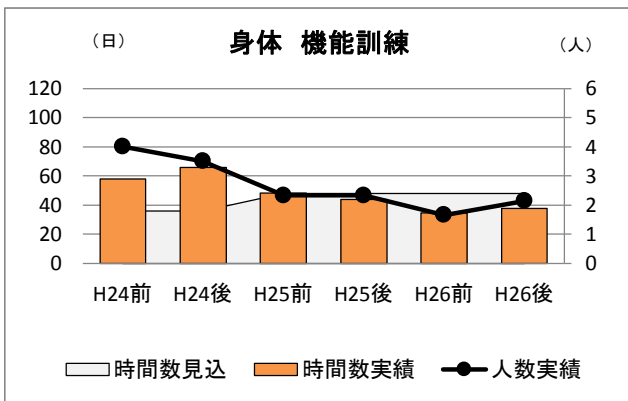
(単位:1か月あたりの延べ日数[上段]、利用者数[下段])

			H24前	H24後	H25前	H25後	H26前	H26後	H27前	H27後
生活介護	身体 障害者	日数実績	1,977	1,967	2,041	1,978	2,080	2,095	2,233	2,284
		日数見込	1,830	1,830	1,949	1,949	1,984	1,984	2,112	2,112
		人数実績	111	111	115	114	117	123	125	129
		人数見込	107	107	114	114	116	116	120	120
	知的 障害者	日数実績	7,665	7,598	8,195	8,130	9,463	9,224	9,496	9,575
		日数見込	6,764	6,764	7,106	7,106	7,505	7,505	9,870	9,870
		人数実績	381	387	404	417	464	467	478	481
		人数見込	356	356	374	374	395	395	496	496
	精神 障害者	日数実績	0	9	22	57	84	89	92	112
		日数見込	11	11	18	18	28	28	249	249
		人数実績	0	1	2	5	7	10	9	13
		人数見込	3	3	5	5	8	8	15	15
合 計	日数実績	9,642	9,573	10,258	10,164	11,626	11,408	11,821	11,971	
	日数見込	8,605	8,605	9,073	9,073	9,517	9,517	12,231	12,231	
	人数実績	491	499	521	535	587	600	613	624	
	人数見込	466	466	493	493	519	519	631	631	



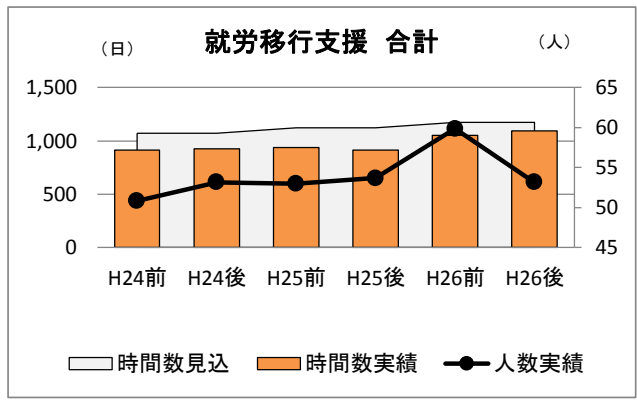
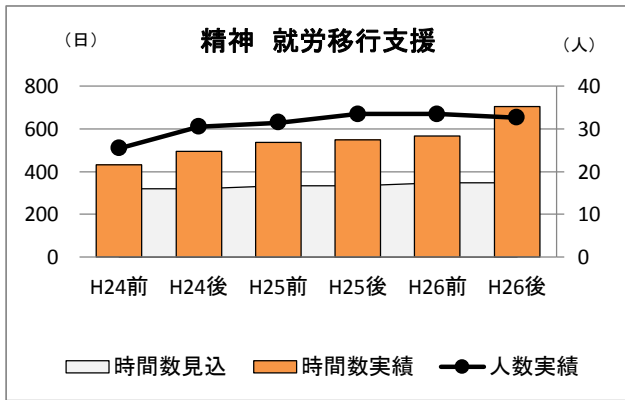
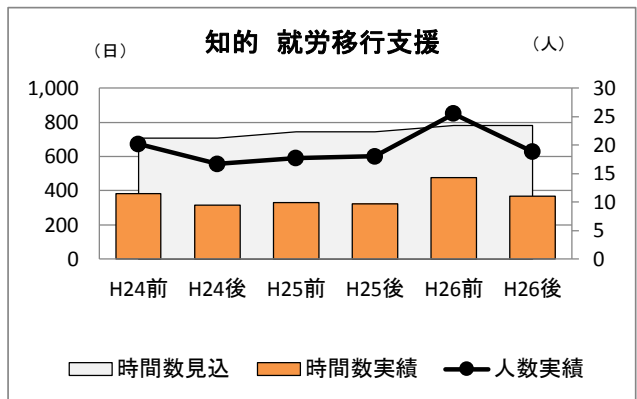
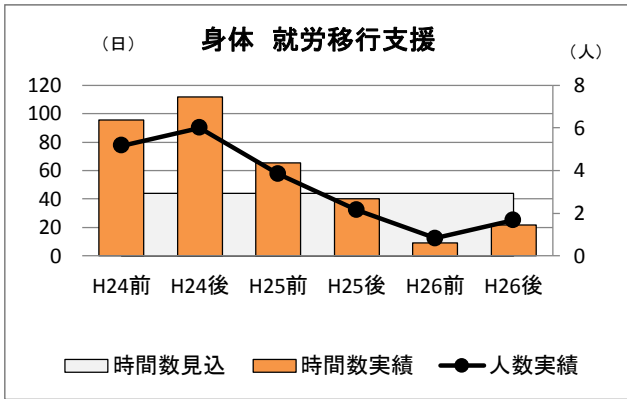
(単位: 1か月あたりの延べ日数〔上段〕、利用者数〔下段〕)

			H24前	H24後	H25前	H25後	H26前	H26後	
自立訓練 (身) 機能訓練	身体 障害者	時間数実績	58	66	48	44	35	38	
		時間数見込	36	36	48	48	48	48	
		人数実績	4	4	2	2	2	2	
		人数見込	3	3	4	4	4	4	
	知的 障害者	時間数実績	108	112	105	82	212	191	
		時間数見込	71	71	89	89	107	107	
		人数実績	5	5	4	4	10	10	
		人数見込	4	4	5	5	6	6	
	(知、精) 生活訓練	精神 障害者	時間数実績	416	355	385	420	419	396
			時間数見込	121	121	143	143	154	154
			人数実績	26	25	26	30	30	28
			人数見込	11	11	13	13	14	14
合 計	時間数実績	582	533	538	546	666	624		
	時間数見込	228	228	280	280	309	309		
	人数実績	34	34	32	36	42	40		
	人数見込	18	18	22	22	24	24		



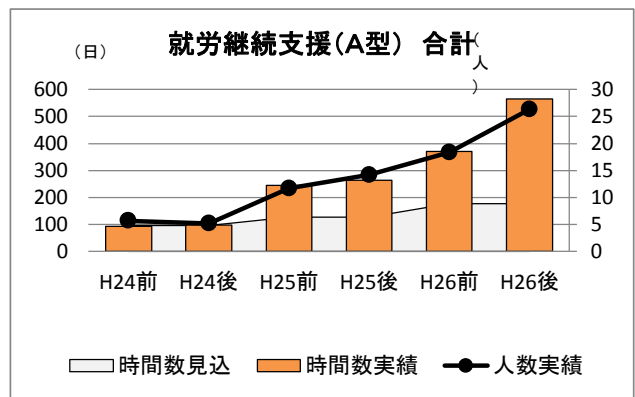
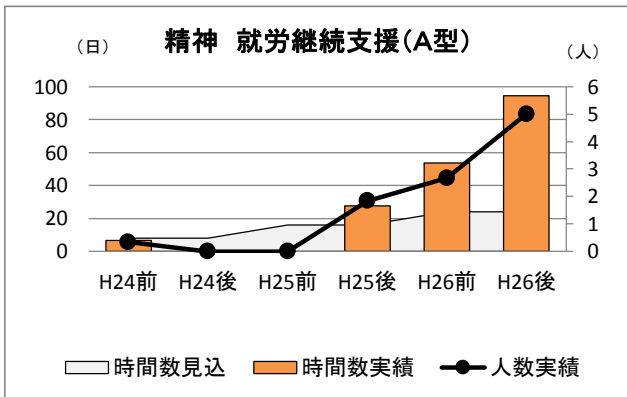
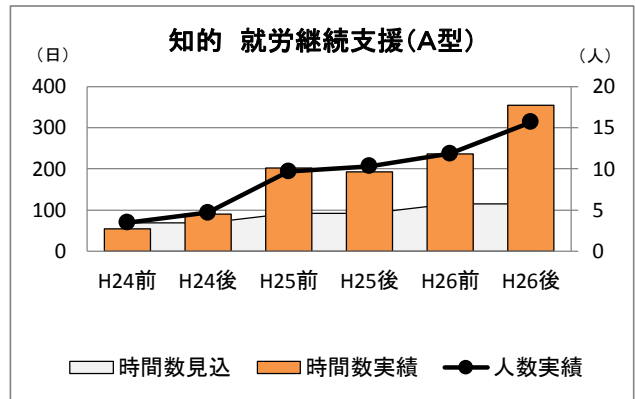
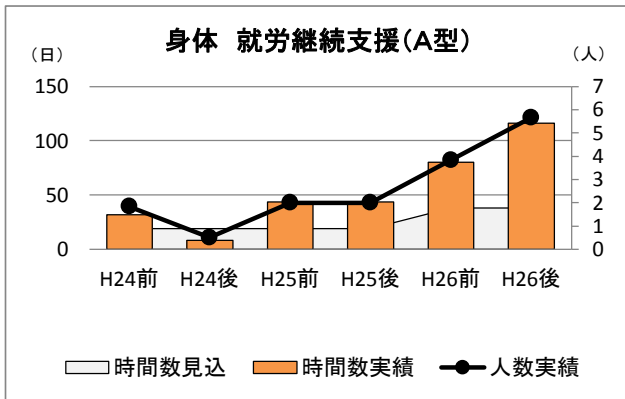
(単位:1か月あたりの延べ日数〔上段〕、利用者数〔下段〕)

			H24前	H24後	H25前	H25後	H26前	H26後
就労移行支援	身体障害者	時間数実績	96	112	66	40	9	22
		時間数見込	44	44	44	44	44	44
		人数実績	5	6	4	2	1	2
		人数見込	4	4	4	4	4	4
	知的障害者	時間数実績	383	317	332	322	475	366
		時間数見込	707	707	744	744	781	781
		人数実績	20	17	18	18	26	19
		人数見込	38	38	40	40	42	42
	精神障害者	時間数実績	432	494	538	549	566	706
		時間数見込	320	320	334	334	348	348
		人数実績	26	31	32	34	34	33
		人数見込	23	23	24	24	25	25
	合計	時間数実績	911	922	935	912	1,050	1,094
		時間数見込	1,071	1,071	1,122	1,122	1,173	1,173
		人数実績	51	53	53	54	60	53
		人数見込	65	65	68	68	71	71



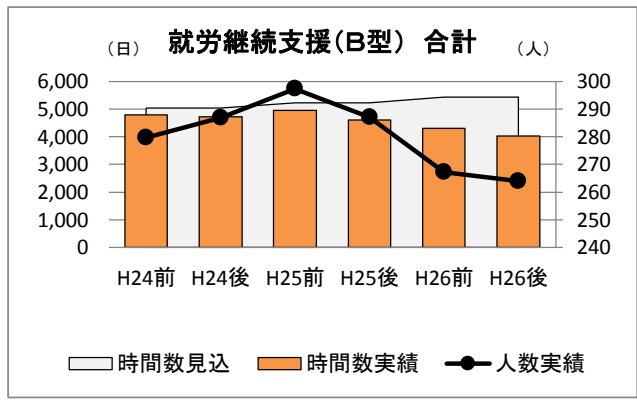
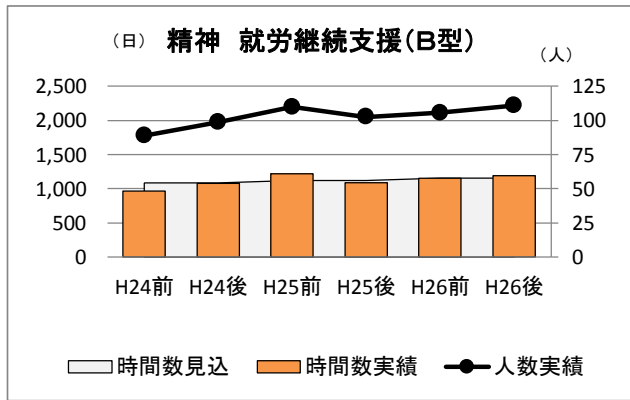
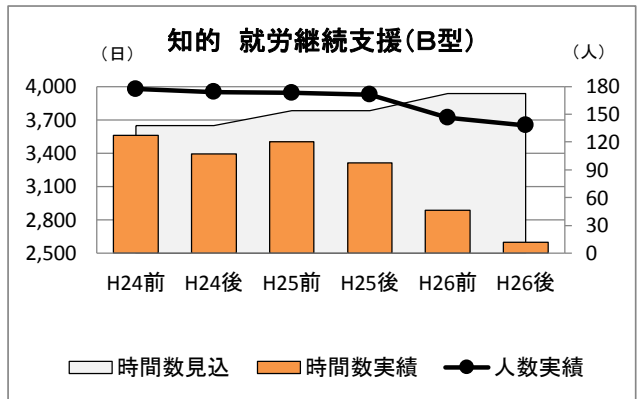
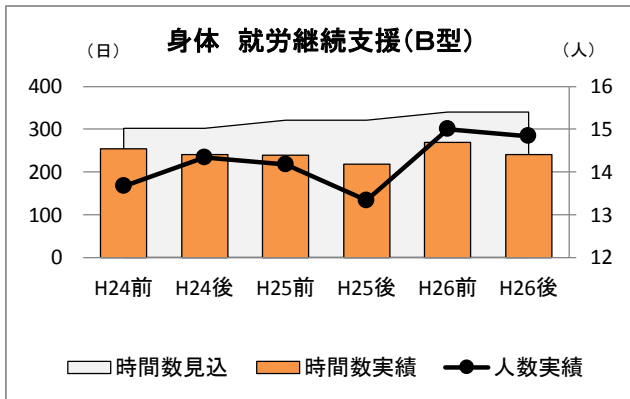
(単位: 1か月あたりの延べ日数〔上段〕、利用者数〔下段〕)

			H24前	H24後	H25前	H25後	H26前	H26後
就労継続支援 (A型)	身体 障害者	時間数実績	32	8	44	43	80	116
		時間数見込	19	19	19	19	38	38
		人数実績	2	1	2	2	4	6
		人数見込	1	1	1	1	2	2
	知的 障害者	時間数実績	55	91	202	193	236	354
		時間数見込	69	69	92	92	115	115
		人数実績	4	5	10	10	12	16
		人数見込	3	3	4	4	5	5
	精神 障害者	時間数実績	7	0	0	28	54	95
		時間数見込	8	8	16	16	24	24
		人数実績	0	0	0	2	3	5
		人数見込	1	1	2	2	3	3
	合 計	時間数実績	94	99	245	264	370	565
		時間数見込	96	96	127	127	177	177
		人数実績	6	5	12	14	18	26
		人数見込	5	5	7	7	10	10

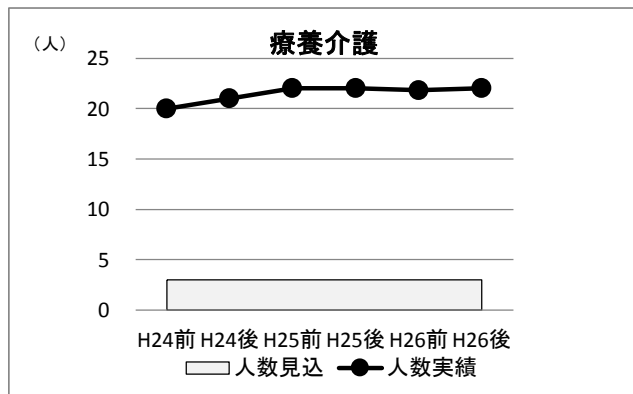


(単位: 1か月あたりの延べ日数〔上段〕、利用者数〔下段〕)

			H24前	H24後	H25前	H25後	H26前	H26後
就労継続支援 (B型)	身体 障害者	時間数実績	255	241	239	219	269	241
		時間数見込	302	302	321	321	340	340
		人数実績	14	14	14	13	15	15
		人数見込	16	16	17	17	18	18
	知的 障害者	時間数実績	3,560	3,396	3,500	3,311	2,890	2,601
		時間数見込	3,648	3,648	3,782	3,782	3,936	3,936
		人数実績	177	174	173	171	147	138
		人数見込	190	190	197	197	205	205
	精神 障害者	時間数実績	969	1,079	1,217	1,086	1,153	1,190
		時間数見込	1,086	1,086	1,121	1,121	1,156	1,156
		人数実績	89	99	110	103	106	111
		人数見込	92	92	95	95	98	98
	合 計	時間数実績	4,784	4,715	4,956	4,616	4,312	4,032
		時間数見込	5,036	5,036	5,224	5,224	5,432	5,432
		人数実績	280	287	297	287	267	264
		人数見込	298	298	309	309	321	321



		H24前	H24後	H25前	H25後	H26前	H26後
療養介護(人)	人数実績	20	21	22	22	22	22
	人数見込	3	3	3	3	3	3

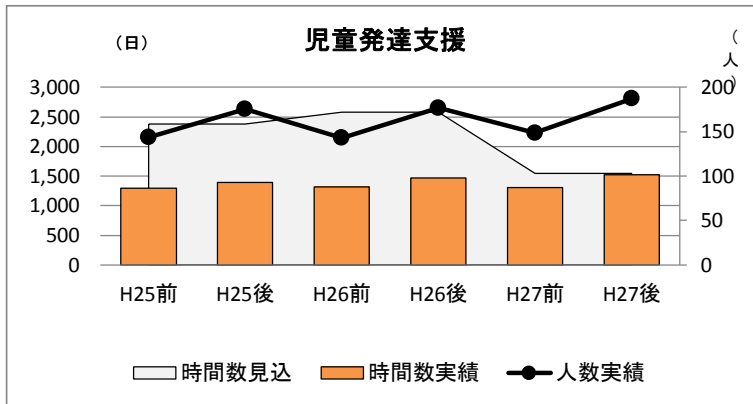


◎児童通所サービスの見込量および実績

寝屋川市障害福祉計画(第3期計画～第4期計画)半年毎の実績推移

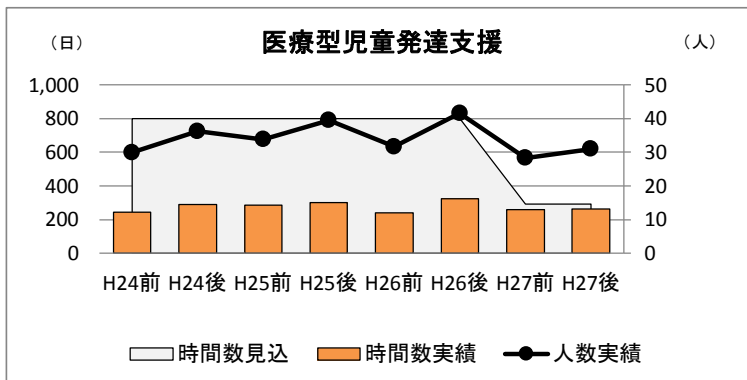
(単位:1か月あたりの延べ日数[上段]、利用者数[下段])

児童発達支援		H24前	H24後	H25前	H25後	H26前	H26後	H27前	H27後
	時間数実績	1,013	1,190	1,297	1,388	1,314	1,468	1,306	1,520
	時間数見込	2,180	2,180	2,380	2,380	2,580	2,580	1,546	1,546
	人数実績	94	137	144	175	143	177	149	187
	人数見込	160	160	170	170	180	180	184	184



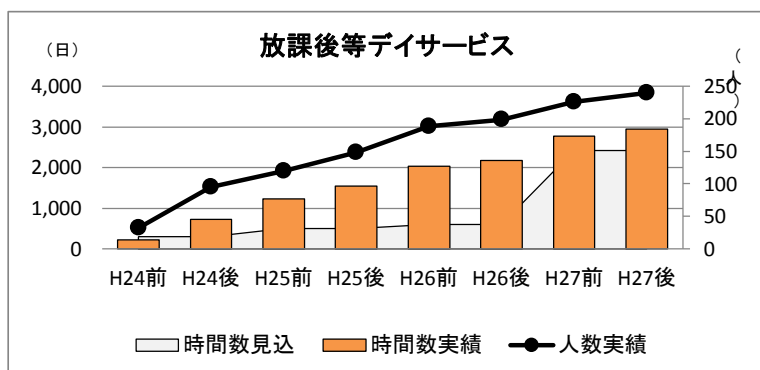
(単位:1か月あたりの延べ日数[上段]、利用者数[下段])

医療型児童発達支援		H24前	H24後	H25前	H25後	H26前	H26後	H27前	H27後
	時間数実績	242	291	287	301	239	324	259	263
	時間数見込	800	800	800	800	800	800	292	292
	人数実績	30	36	34	40	32	42	28	31
	人数見込	40	40	40	40	40	40	37	37

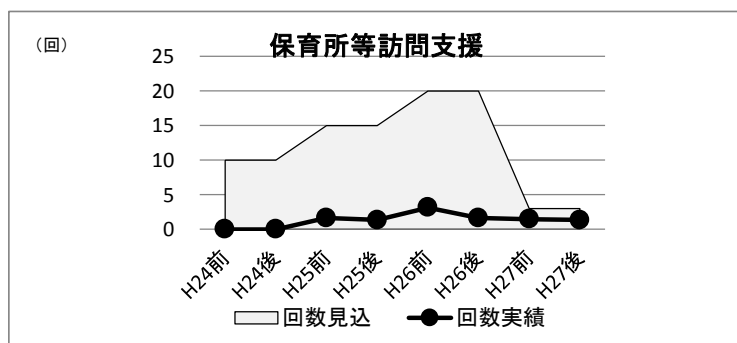


(単位: 1か月あたりの延べ日数[上段]、利用者数[下段])

	H24前	H24後	H25前	H25後	H26前	H26後	H27前	H27後	
放課後等 デイサービ ス	時間数実績	218	732	1,233	1,538	2,037	2,176	2,769	2,944
	時間数見込	300	300	500	500	600	600	2,419	2,419
	人数実績	32	95	120	148	188	199	226	240
	人数見込	30	30	50	50	60	60	224	224



	H24前	H24後	H25前	H25後	H26前	H26後	H27前	H27後	
保育所等訪問支援(回)	回数実績	0	0	2	1	3	2	2	1
	回数見込	10	10	15	15	20	20	3	3

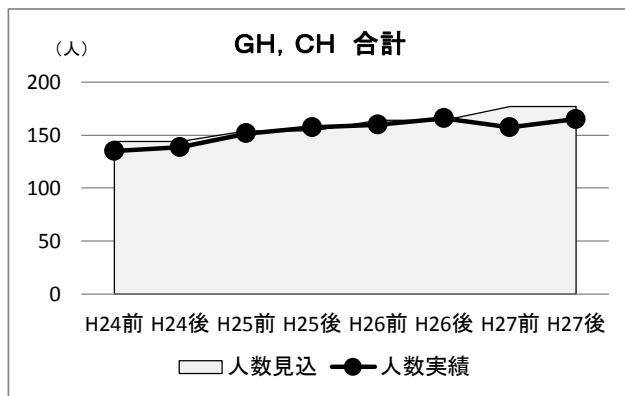
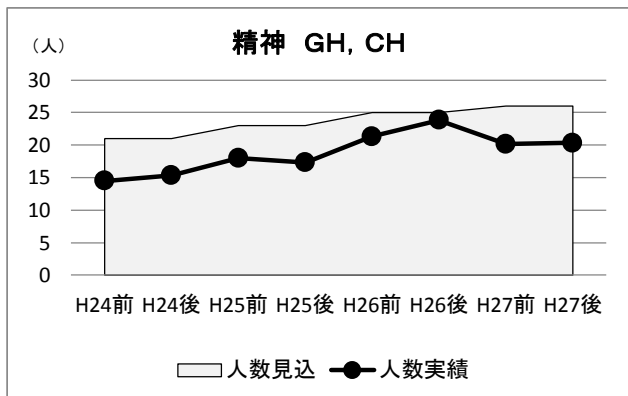
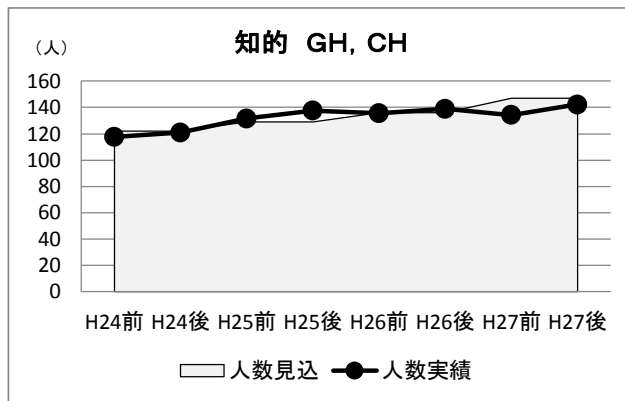
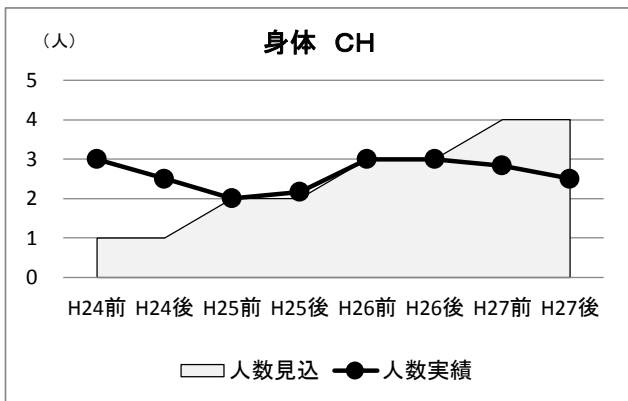


◎居住系サービスの見込量および実績

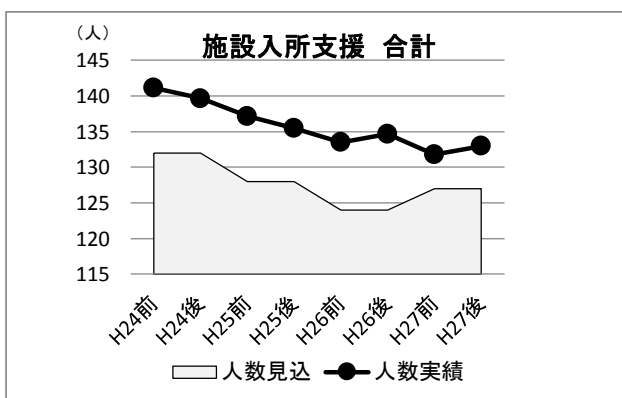
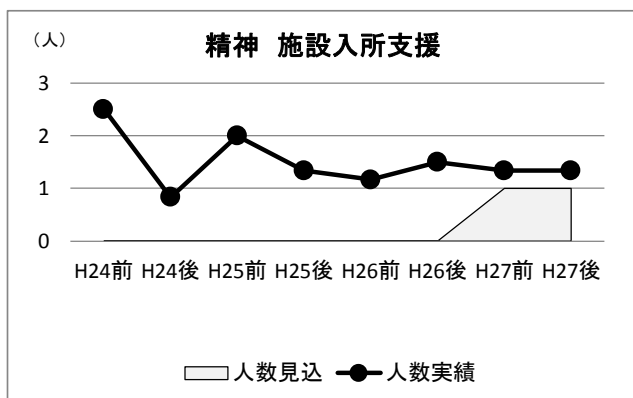
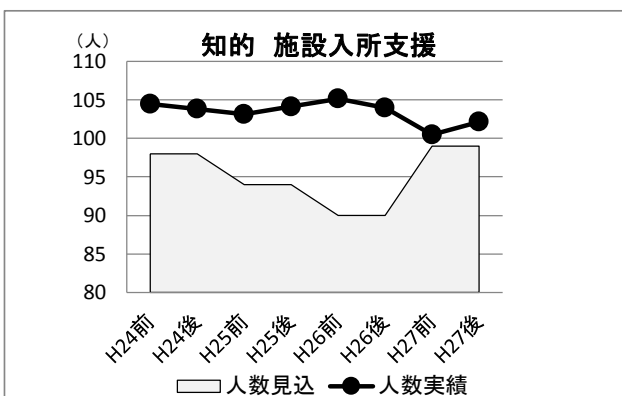
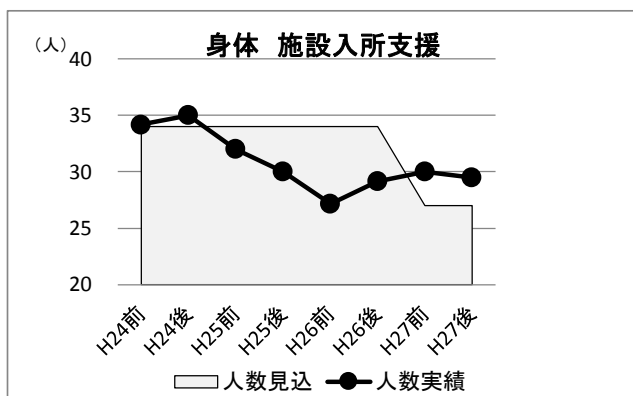
寝屋川市障害福祉計画(第3期計画～第4期計画)半年毎の実績推移

(単位:人)

		H24前	H24後	H25前	H25後	H26前	H26後	H27前	H27後
共同生活 援助	身体 障害者	人数実績	3	3	2	2	3	3	3
	人数見込	1	1	2	2	3	3	4	4
共同生活 介護	知的 障害者	人数実績	118	121	132	138	136	139	134
	人数見込	122	122	129	129	136	136	147	147
合 計	人数実績	135	139	152	157	160	166	157	165
	人数見込	144	144	154	154	164	164	177	177



		H24前	H24後	H25前	H25後	H26前	H26後	H27前	H27後	
施設入所支援	身体障害者	人数実績	34	35	32	30	27	29	30	30
		人数見込	34	34	34	34	34	34	27	27
	知的障害者	人数実績	105	104	103	104	105	104	101	102
		人数見込	98	98	94	94	90	90	99	99
	精神障害者	人数実績	3	1	2	1	1	2	1	1
		人数見込	0	0	0	0	0	0	1	1
	合計	人数実績	141	140	137	136	134	135	132	133
		人数見込	132	132	128	128	124	124	127	127

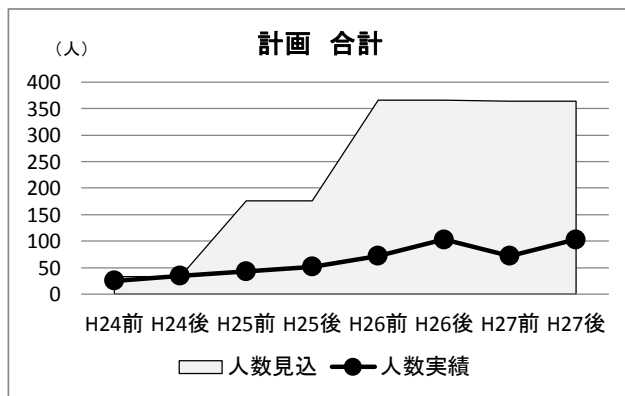
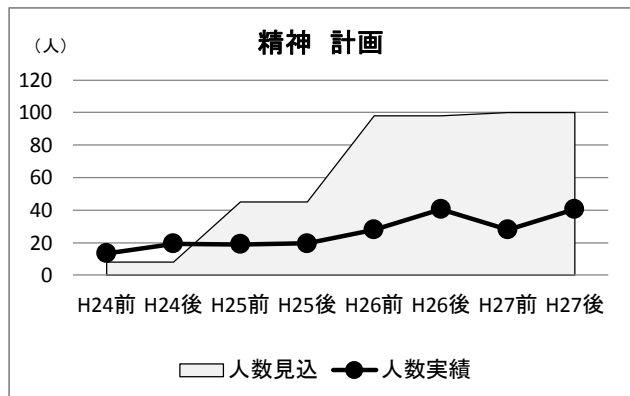
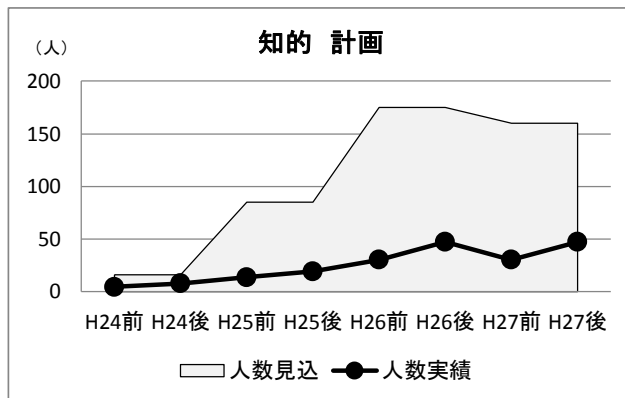
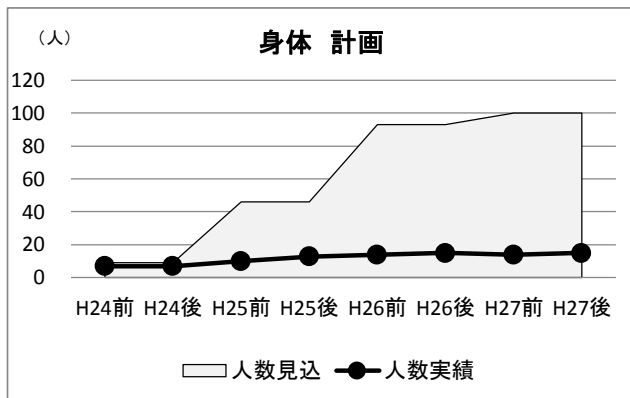


◎相談支援の見込量および実績

寝屋川市障害福祉計画(第3期計画～第4期計画)半年毎の実績推移

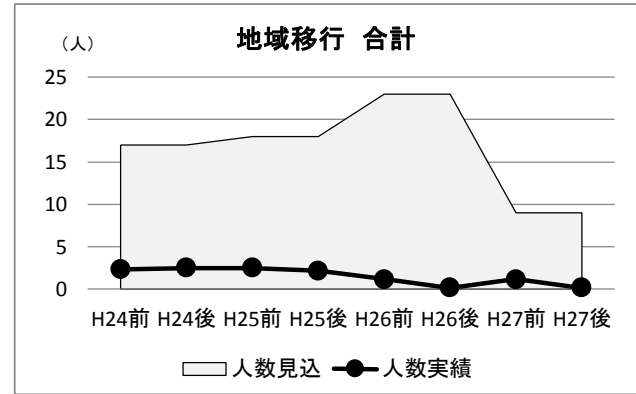
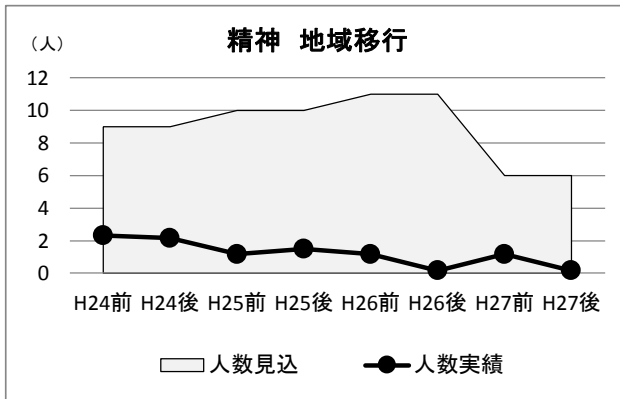
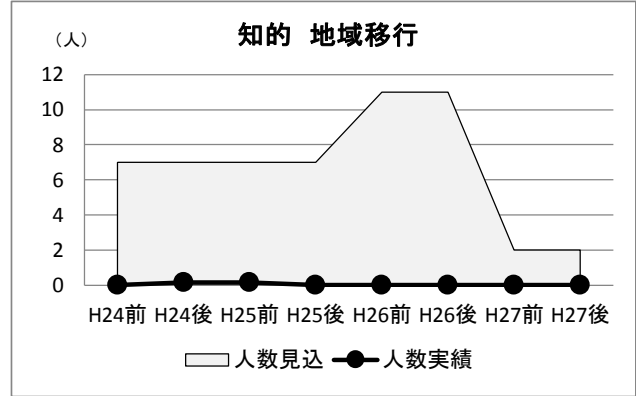
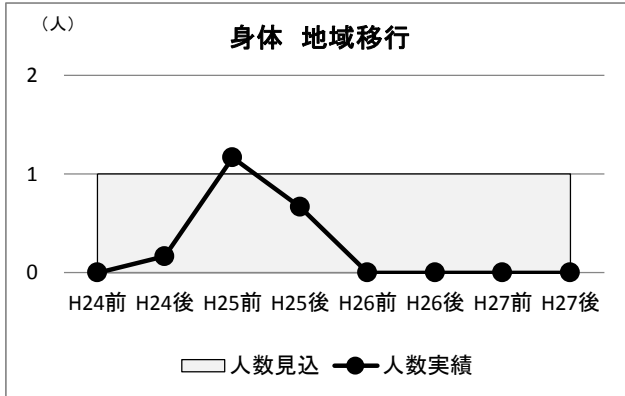
(単位: 1か月あたりの人数)

			H24前	H24後	H25前	H25後	H26前	H26後	H27前	H27後
計画相談 支援	身体 障害者	人数実績	7	7	10	13	14	15	14	15
		人数見込	9	9	46	46	93	93	100	100
	知的 障害者	人数実績	5	8	14	19	30	47	30	47
		人数見込	16	16	85	85	175	175	160	160
	精神 障害者	人数実績	13	19	19	20	28	41	28	41
		人数見込	8	8	45	45	98	98	100	100
	合 計	人数実績	25	34	43	52	72	103	72	103
		人数見込	33	33	176	176	366	366	364	364



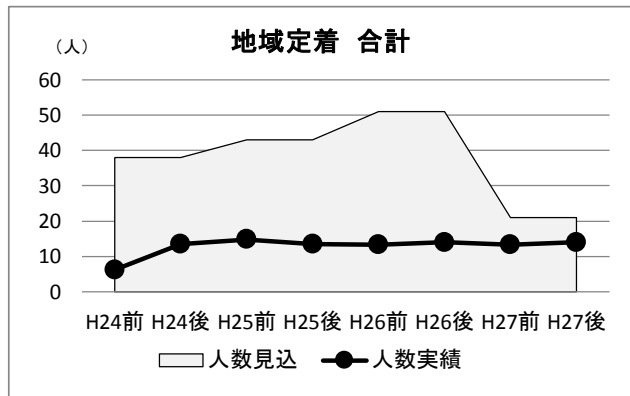
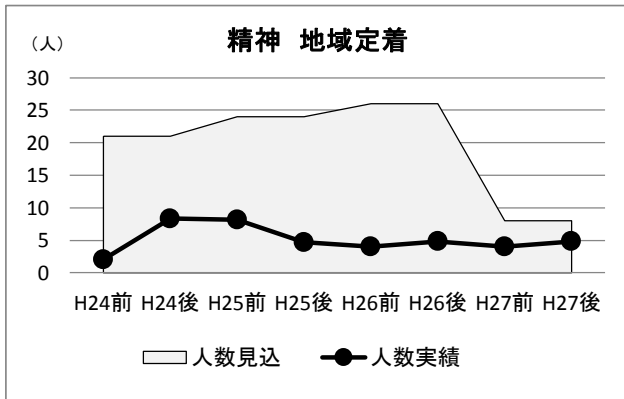
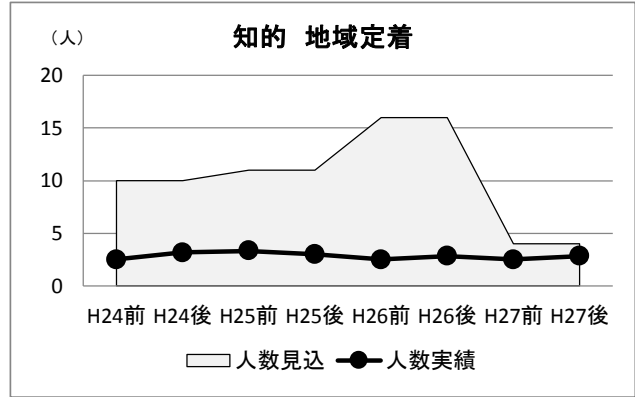
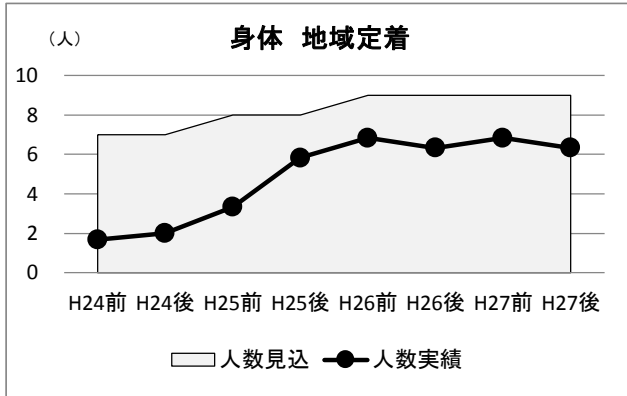
(単位:1か月あたりの人数)

			H24前	H24後	H25前	H25後	H26前	H26後	H27前	H27後
地域移行支援	身体障害者	人数実績	0	0	1	1	0	0	0	0
		人数見込	1	1	1	1	1	1	1	1
	知的障害者	人数実績	0	0	0	0	0	0	0	0
		人数見込	7	7	7	7	11	11	2	2
	精神障害者	人数実績	2	2	1	2	1	0	1	0
		人数見込	9	9	10	10	11	11	6	6
	合計	人数実績	2	3	3	2	1	0	1	0
		人数見込	17	17	18	18	23	23	9	9



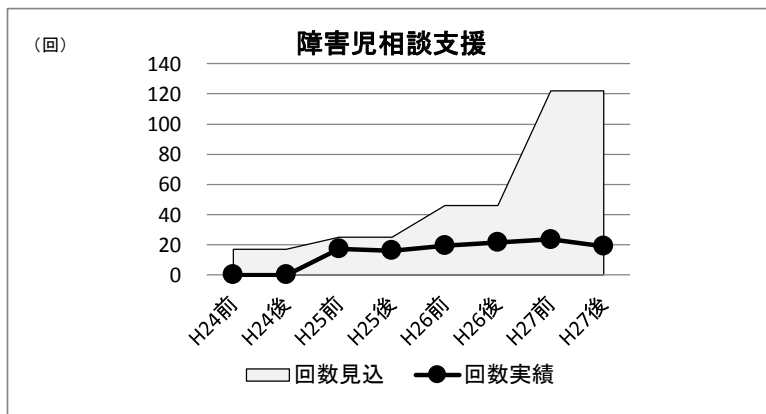
(単位:1か月あたりの人数)

			H24前	H24後	H25前	H25後	H26前	H26後	H27前	H27後
地域定着 支援	身体 障害者	人数実績	2	2	3	6	7	6	7	6
		人数見込	7	7	8	8	9	9	9	9
	知的 障害者	人数実績	3	3	3	3	3	3	3	3
		人数見込	10	10	11	11	16	16	4	4
	精神 障害者	人数実績	2	8	8	5	4	5	4	5
		人数見込	21	21	24	24	26	26	8	8
合 計	人数実績	6	14	15	14	13	14	13	14	
	人数見込	38	38	43	43	51	51	21	21	



(単位:1か月あたりの人数)

			H24前	H24後	H25前	H25後	H26前	H26後	H27前	H27後
障害児相談支援	回数実績	0	0	17	16	19	22	24	19	
	回数見込	17	17	25	25	46	46	122	122	

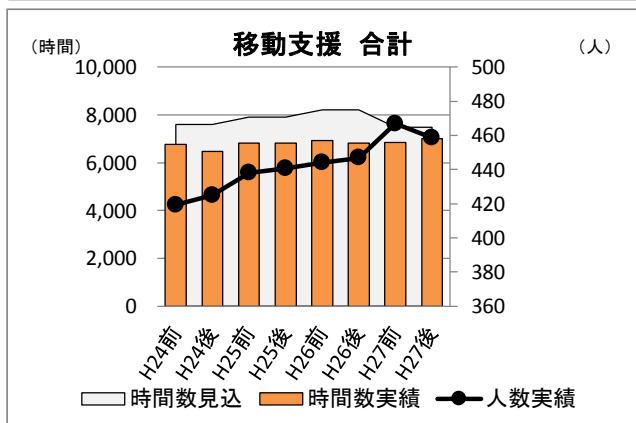
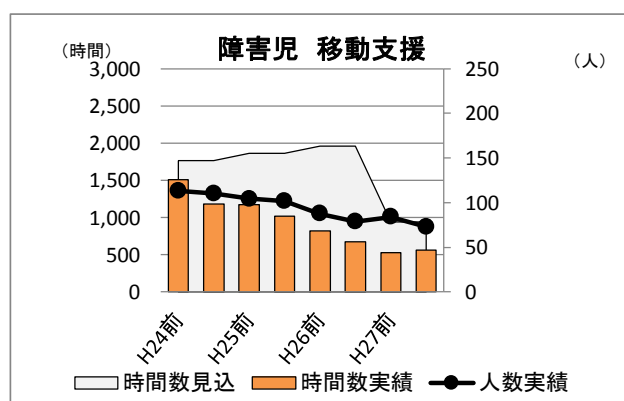
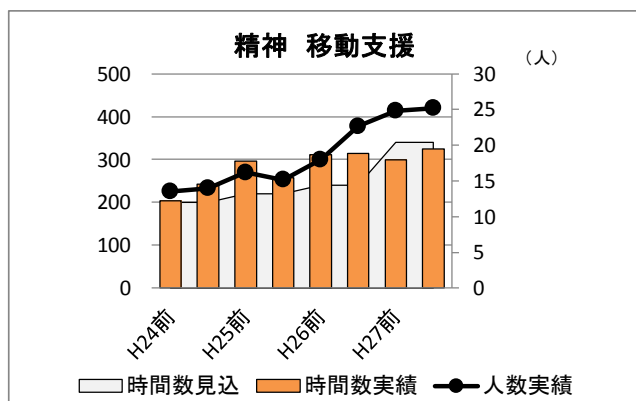
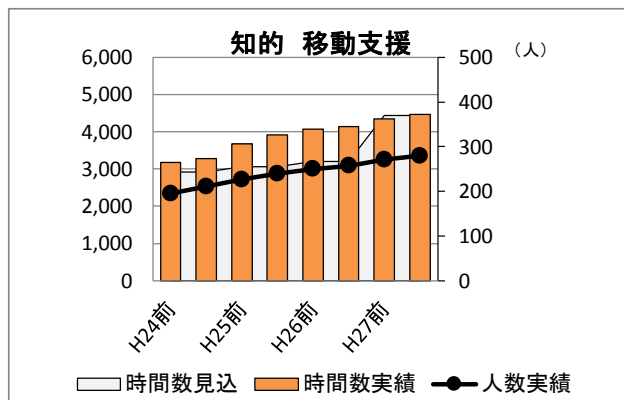
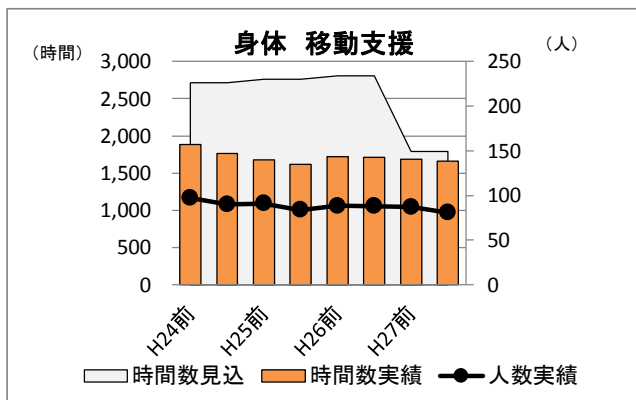


◎移動支援の見込量および実績

寝屋川市障害福祉計画(第3期計画)半年毎の実績推移

(単位: 1か月あたりの時間数[上段]、利用者数[下段])

		H24前	H24後	H25前	H25後	H26前	H26後	H27前	H27後
身体障害者	時間数実績	1,881	1,763	1,675	1,619	1,722	1,709	1,687	1,657
	時間数見込	2,714	2,714	2,761	2,761	2,807	2,807	1,791	1,791
	人数実績	98	90	91	84	88	88	87	81
	人数見込	117	117	119	119	121	121	90	90
知的障害者	時間数実績	3,173	3,284	3,671	3,924	4,069	4,132	4,342	4,468
	時間数見込	2,920	2,920	3,062	3,062	3,203	3,203	4,439	4,439
	人数実績	195	211	227	240	250	257	271	280
	人数見込	186	186	195	195	204	204	269	269
精神障害者	時間数実績	204	243	296	258	312	314	299	325
	時間数見込	200	200	220	220	240	240	340	340
	人数実績	14	14	16	15	18	23	25	25
	人数見込	10	10	11	11	12	12	20	20
障害児	時間数実績	1,505	1,182	1,172	1,019	818	674	527	560
	時間数見込	1,765	1,765	1,863	1,863	1,960	1,960	940	940
	人数実績	113	110	104	102	88	79	84	73
	人数見込	127	127	134	134	141	141	86	86
合計	時間数実績	6,764	6,472	6,815	6,820	6,920	6,829	6,855	7,010
	時間数見込	7,599	7,599	7,906	7,906	8,210	8,210	7,482	7,482
	人数実績	419	425	438	441	444	447	467	459
	人数見込	440	440	459	459	478	478	465	465



◎日中一時支援の見込量および実績

寝屋川市障害福祉計画(第3期計画～第4期計画)半年毎の実績推移

(単位:1か月あたりの回数[上段]、利用者数[下段])

		H24前	H24後	H25前	H25後	H26前	H26後	H27前	H27後
身体障害者	回数実績	19	25	5	7	6	13	10	18
	回数見込								
	人数実績	6	5	2	3	3	4	4	5
	人数見込								
知的障害者	回数実績	86	101	124	153	123	133	187	192
	回数見込								
	人数実績	20	24	27	39	34	39	43	48
	人数見込								
精神障害者	回数実績	0	2	6	1	2	7	12	17
	回数見込								
	人数実績	0	1	1	0	0	1	15	14
	人数見込								
障害児	回数実績	118	96	53	48	69	45	85	84
	回数見込								
	人数実績	23	18	14	12	15	12	2	4
	人数見込								
合計	回数実績	223	224	187	208	200	198	294	310
	回数見込								
	人数実績	49	47	43	54	52	56	65	71
	人数見込								

