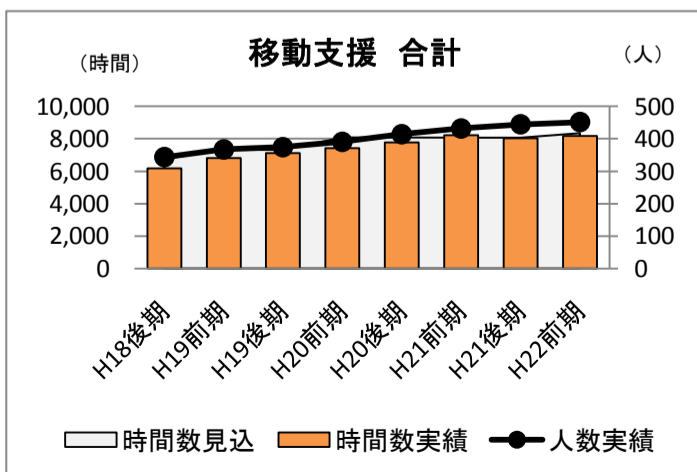
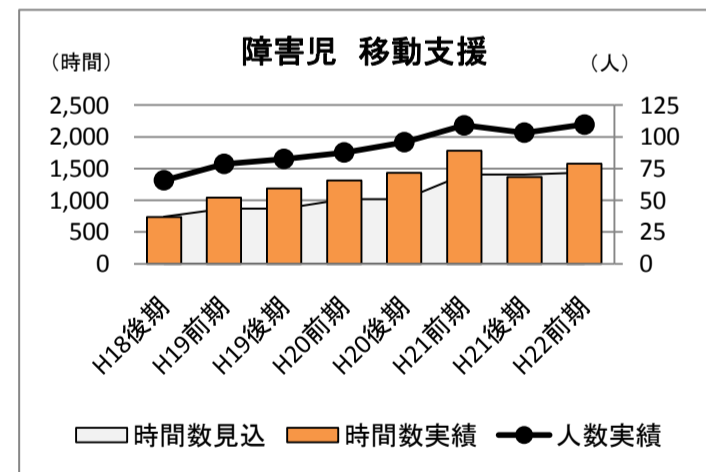
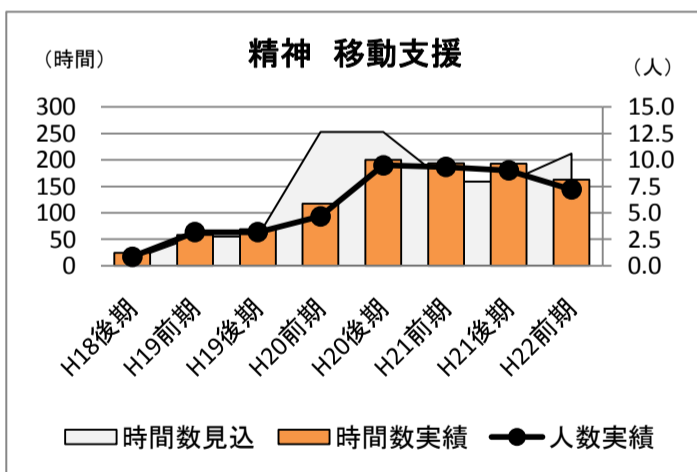
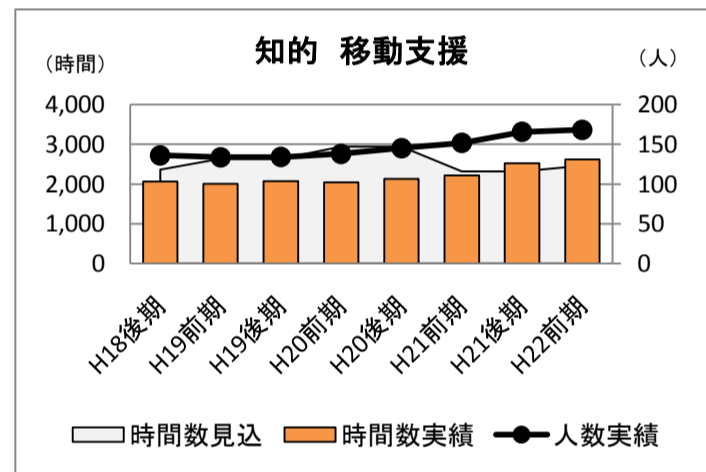
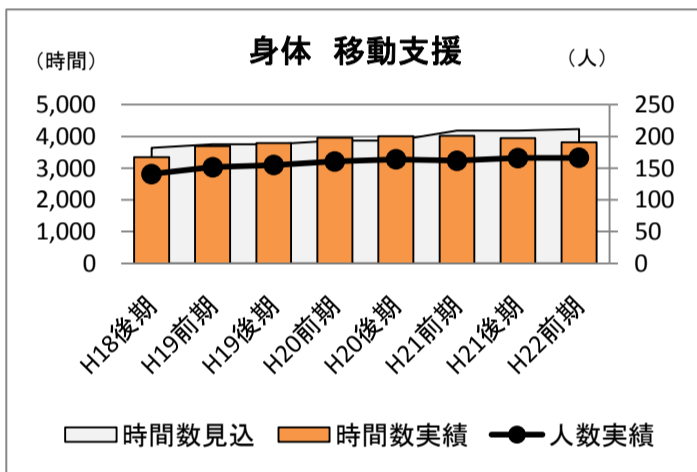


◎移動支援の見込量および実績(H22は4~8月)

(単位:1か月あたりの時間数〔上段〕、利用者数〔下段〕)

		H18後期	H19前期	H19後期	H20前期	H20後期	H21前期	H21後期	H22前期
身体障害者	時間数実績	3,344	3,696	3,793	3,958	4,006	4,024	3,944	3,814
	時間数見込	3,641	3,754	3,754	3,869	3,869	4,184	4,184	4,233
	人数実績	141	152	155	161	164	162	166	166
	人数見込	170	175	175	181	181	168	168	170
知的障害者	時間数実績	2,065	2,008	2,070	2,044	2,132	2,217	2,521	2,621
	時間数見込	2,364	2,638	2,638	2,943	2,943	2,319	2,319	2,464
	人数実績	136	134	134	138	145	152	166	168
	人数見込	150	167	167	187	187	144	144	153
精神障害者	時間数実績	25	58	69	117	200	194	193	162
	時間数見込	12	55	55	253	253	159	159	212
	人数実績	1	3	3	5	10	9	9	7
	人数見込	3	14	14	64	64	6	6	8
障害児	時間数実績	737	1,041	1,185	1,311	1,432	1,783	1,370	1,577
	時間数見込	742	870	870	1,018	1,018	1,407	1,407	1,438
	人数実績	66	79	83	88	96	109	103	110
	人数見込	70	82	82	96	96	89	89	91
合計	時間数実績	6,171	6,802	7,117	7,430	7,771	8,217	8,027	8,174
	時間数見込	6,760	7,317	7,317	8,083	8,083	8,069	8,069	8,347
	人数実績	344	367	375	391	415	432	444	452
	人数見込	393	438	438	528	528	407	407	422



《参考》身体障害者内訳

		H18後期	H19前期	H19後期	H20前期	H20後期	H21前期	H21後期	H22前期
時間数実績	視覚	1,944	1,961	1,865	1,934	1,863	1,767	1,725	1,590
	全身性	181	186	181	237	244	238	262	263
	その他	1,220	1,549	1,747	1,787	1,899	2,018	1,956	1,960
人数実績	視覚	64	62	58	59	57	54	52	50
	全身性	8	9	9	10	10	10	11	11
	その他	69	81	88	92	97	97	103	105

