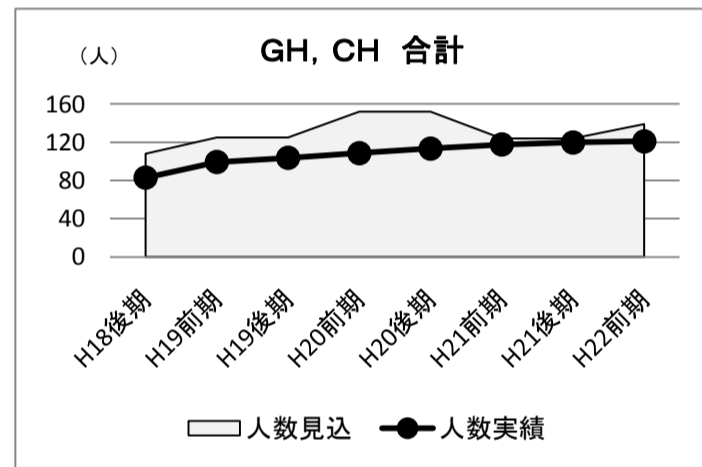
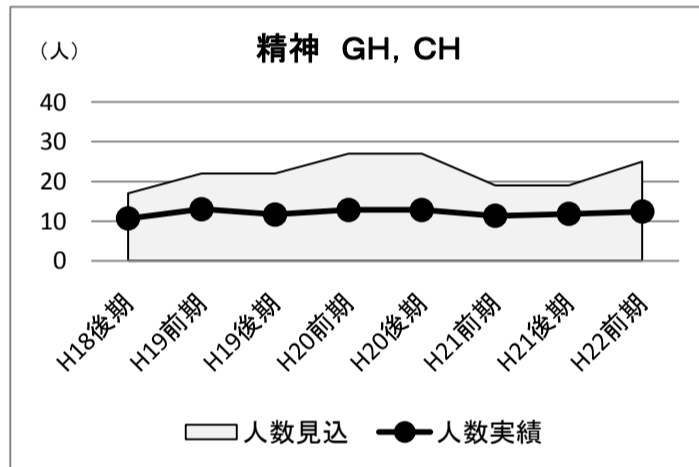
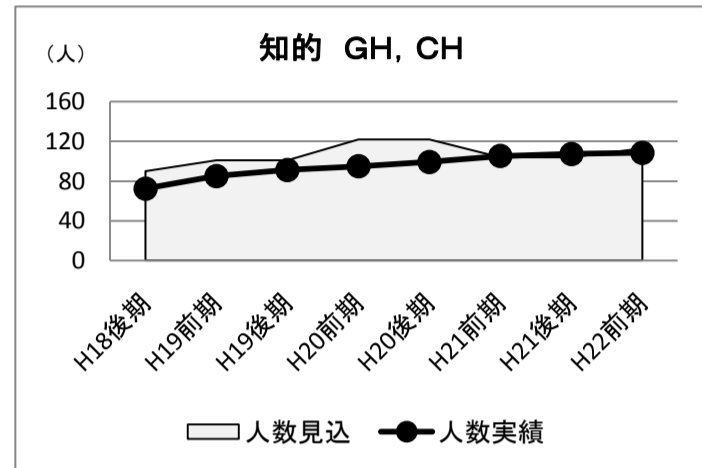
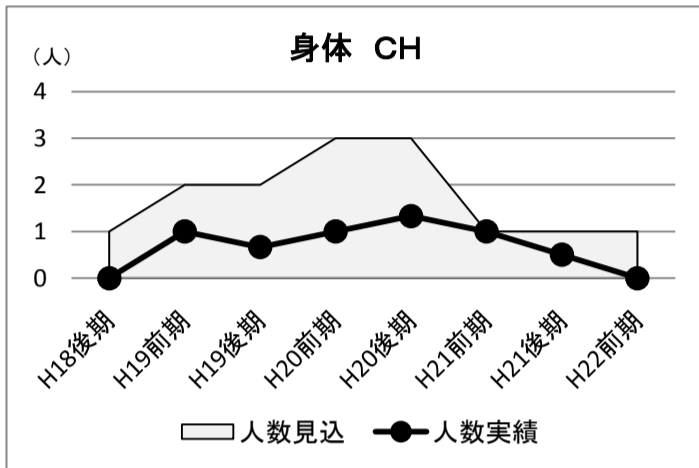


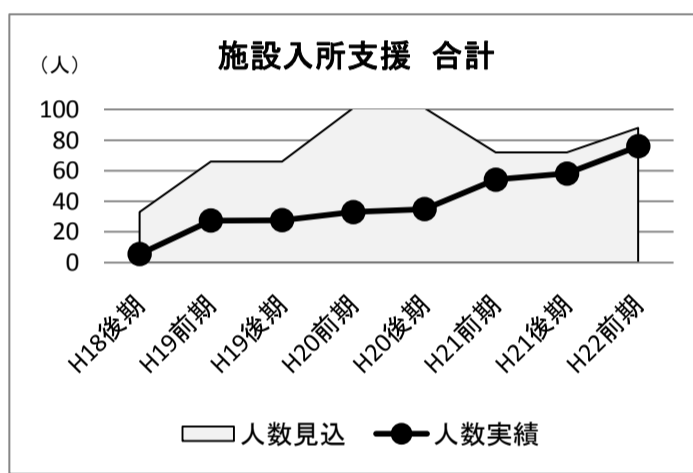
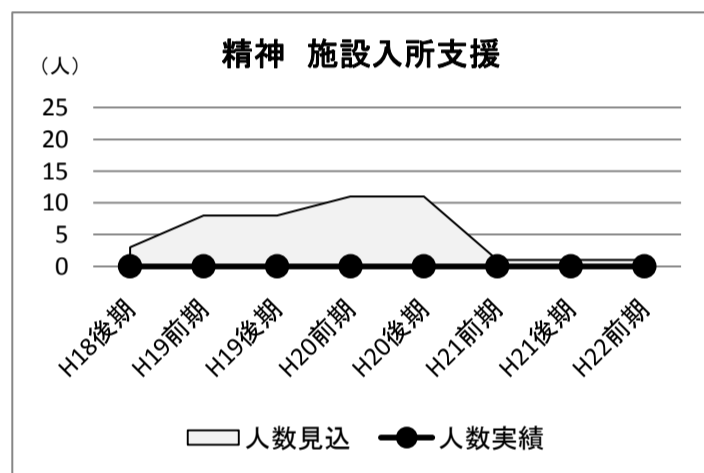
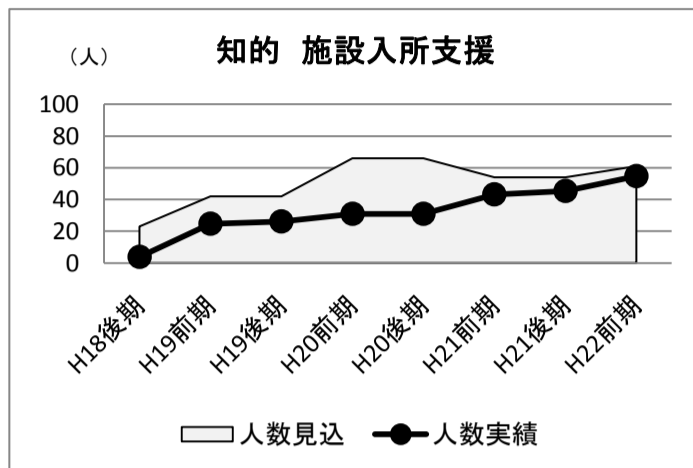
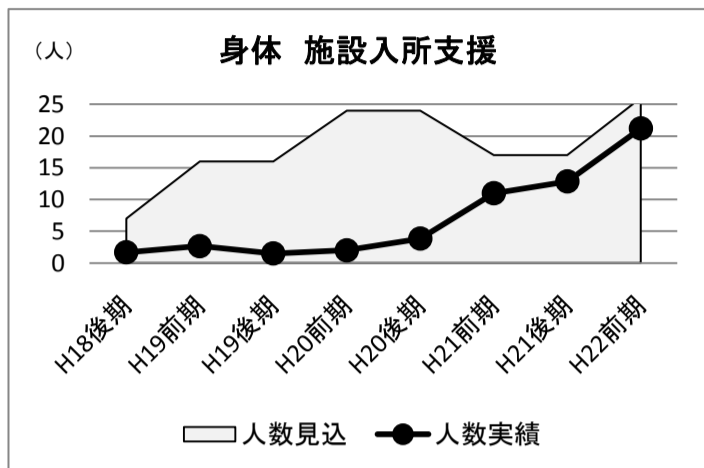
◎居住系サービスの見込量および実績(H22は4~8月)

(単位:人)

			H18後期	H19前期	H19後期	H20前期	H20後期	H21前期	H21後期	H22前期
共同生活援助	身体障害者	人数実績	0	1	1	1	1	1	1	0
		人数見込	1	2	2	3	3	1	1	1
共同生活介護	知的障害者	人数実績	72	85	91	95	99	105	108	109
		人数見込	90	101	101	122	122	104	104	113
共同生活介護	精神障害者	人数実績	11	13	12	13	13	11	12	12
		人数見込	17	22	22	27	27	19	19	25
合計	合計	人数実績	83	99	104	109	114	118	120	121
		人数見込	108	125	125	152	152	124	124	139



			H18後期	H19前期	H19後期	H20前期	H20後期	H21前期	H21後期	H22前期	
施設入所支援	身体障害者	人数実績	2	3	2	2	4	11	13	21	
		人数見込	7	16	16	24	24	17	17	26	
	知的障害者	人数実績	4	25	26	31	31	43	45	55	
		人数見込	23	42	42	66	66	54	54	61	
	精神障害者	人数実績	0	0	0	0	0	0	0	0	0
		人数見込	3	8	8	11	11	1	1	1	
	合計	人数実績	6	27	28	33	35	54	58	76	
		人数見込	33	66	66	101	101	72	72	88	



			H18後期	H19前期	H19後期	H20前期	H20後期	H21前期	H21後期	H22前期
旧法施設入所	身体障害者	人数実績	36	32	34	36	33	25	24	
		人数見込	35	25	25	16	16	22	22	
	知的障害者	人数実績	113	88	85	76	78	62	61	
		人数見込	86	60	60	34	34	46	46	
	精神障害者	人数実績	8	6	6	9	11	9	8	
		人数見込	10	5	5	2	2	6	6	
	合計	人数実績	156	126	125	121	122	96	93	0
		人数見込	131	90	90	52	52	74	74	0

