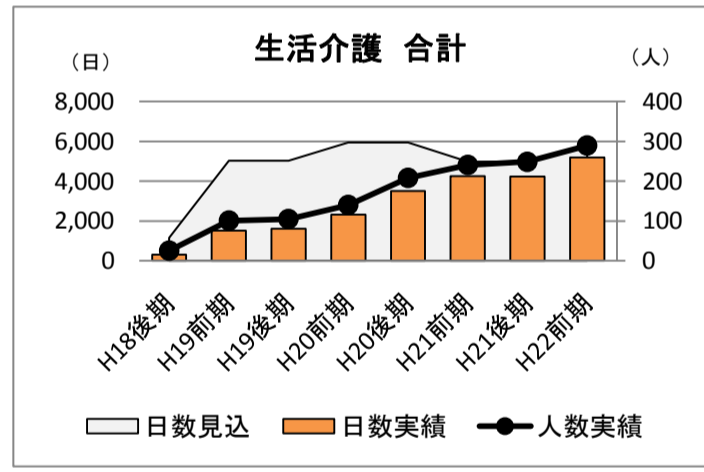
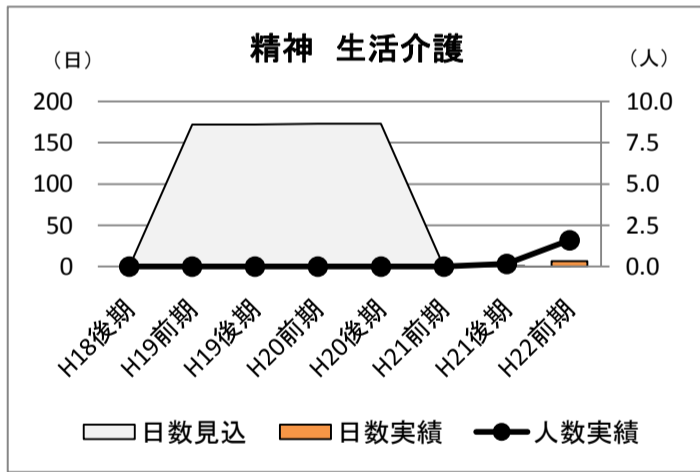
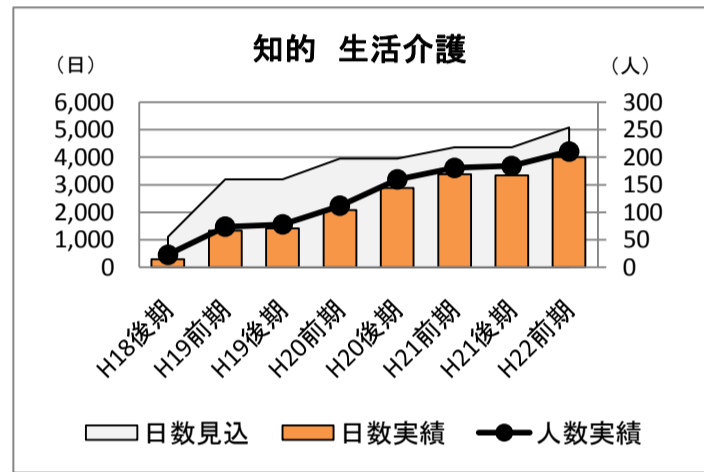
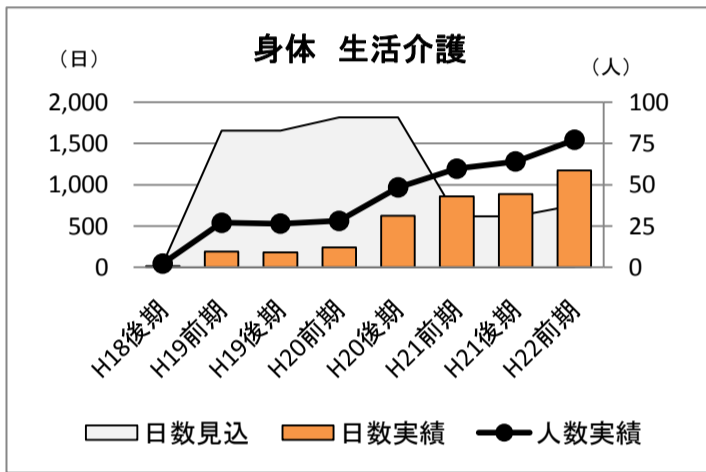


◎日中活動系サービスの見込量および実績(H22は4~8月)

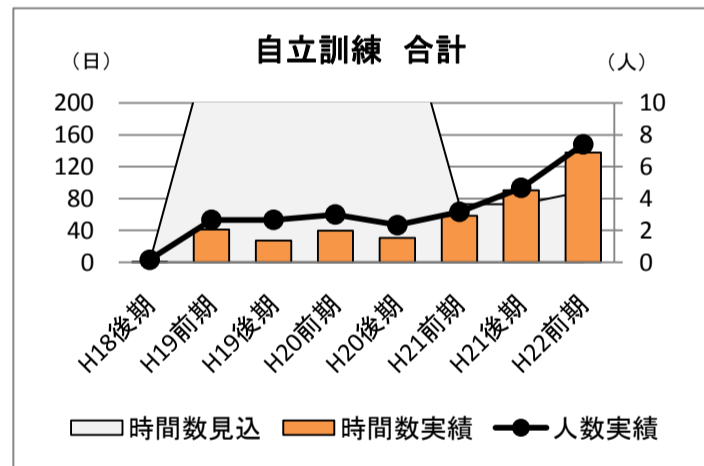
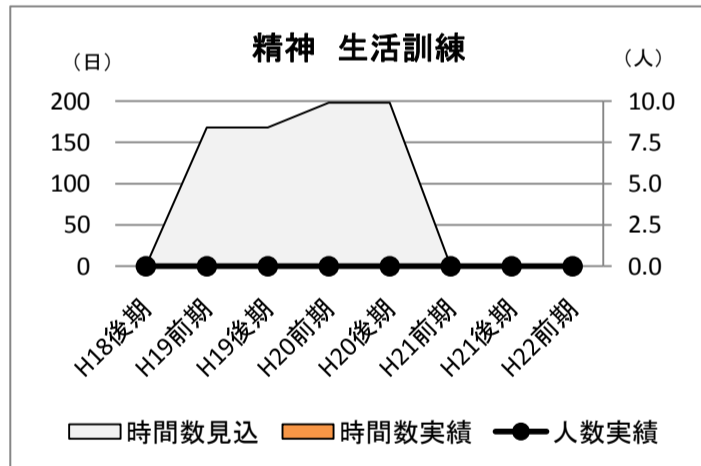
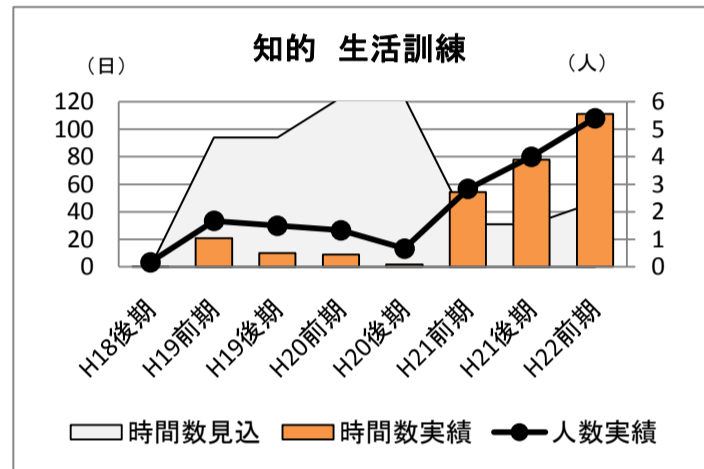
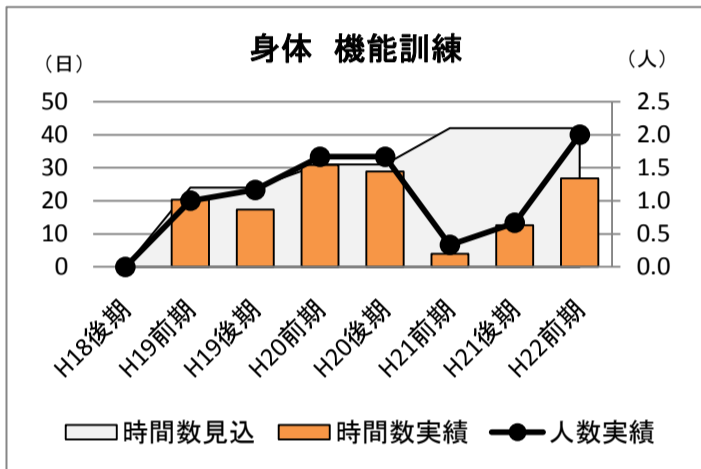
(単位:1か月あたりの延べ日数〔上段〕、利用者数〔下段〕)

			H18後期	H19前期	H19後期	H20前期	H20後期	H21前期	H21後期	H22前期	
生活介護	身体障害者	日数実績	14	190	181	241	626	861	889	1,174	
		日数見込	44	1,655	1,655	1,816	1,816	618	618	752	
		人数実績	2	27	27	28	48	60	64	77	
		人数見込	2	70	70	76	76	60	60	73	
	知的障害者	日数実績	301	1,328	1,420	2,077	2,878	3,389	3,347	4,010	
		日数見込	1,109	3,197	3,197	3,951	3,951	4,360	4,360	5,080	
		人数実績	23	74	78	112	160	181	184	210	
		人数見込	49	141	141	175	175	218	218	254	
	精神障害者	日数実績	0	0	0	0	0	0	0	0	6
		日数見込	0	172	172	173	173	0	0	0	0
		人数実績	0	0	0	0	0	0	0	0	2
		人数見込	0	9	9	9	9	0	0	0	0
	合計	日数実績	314	1,517	1,601	2,318	3,504	4,250	4,237	5,191	
		日数見込	1,153	5,024	5,024	5,940	5,940	4,978	4,978	5,832	
		人数実績	25	101	105	140	208	241	249	289	
		人数見込	51	220	220	260	260	278	278	327	



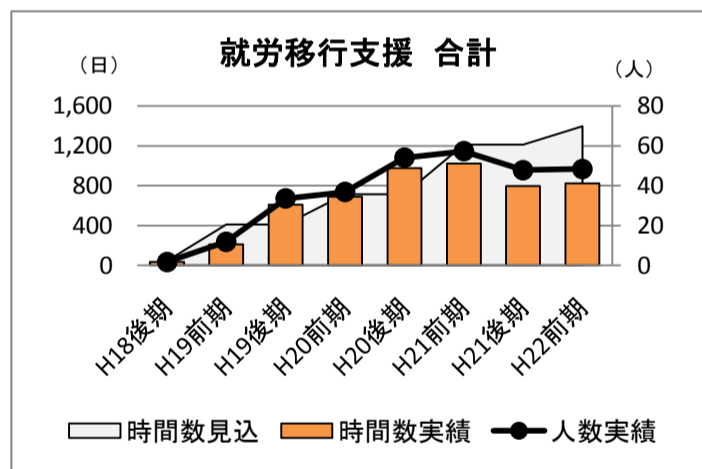
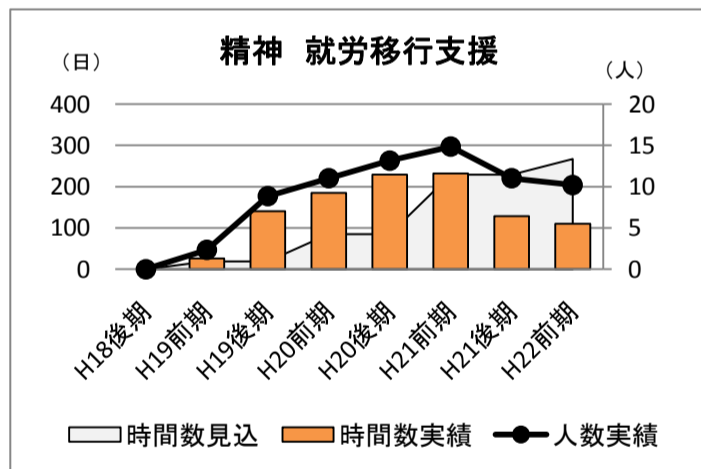
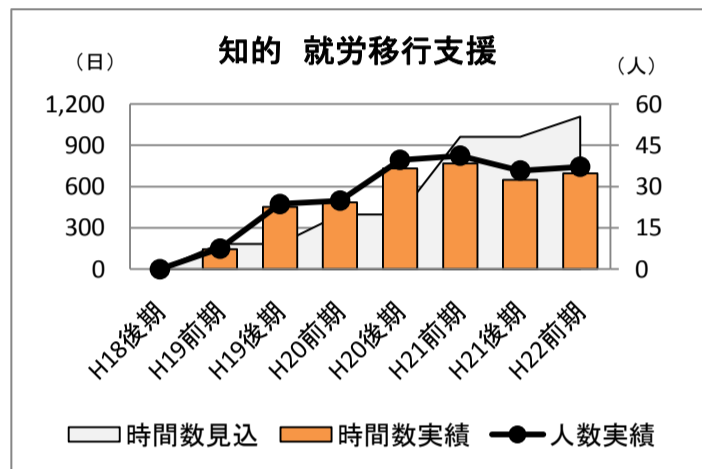
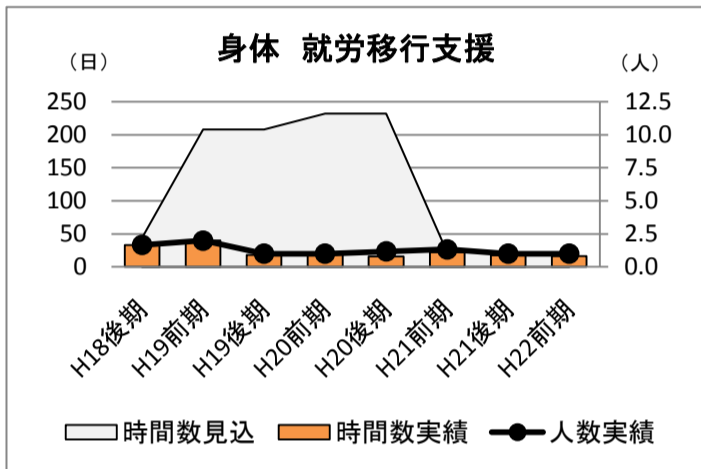
(単位: 1か月あたりの延べ日数〔上段〕、利用者数〔下段〕)

			H18後期	H19前期	H19後期	H20前期	H20後期	H21前期	H21後期	H22前期
自立訓練 (身体) 機能訓練 (知的、精神) 生活訓練	身体 障害者	時間数実績	0	20	17	31	29	4	13	27
		時間数見込	0	24	24	31	31	42	42	42
		人数実績	0	1	1	2	2	0	1	2
		人数見込	0	1	1	1	1	2	2	2
	知的 障害者	時間数実績	0	21	10	9	2	54	78	111
		時間数見込	0	94	94	123	123	31	31	47
		人数実績	0	2	2	1	1	3	4	5
		人数見込	0	3	3	4	4	2	2	3
	精神 障害者	時間数実績	0	0	0	0	0	0	0	0
		時間数見込	0	168	168	198	198	0	0	0
		人数実績	0	0	0	0	0	0	0	0
		人数見込	0	7	7	8	8	0	0	0
合 計	時間数実績	0	41	27	40	31	58	91	138	
	時間数見込	0	286	286	352	352	73	73	89	
	人数実績	0	3	3	3	2	3	5	7	
	人数見込	0	11	11	13	13	4	4	5	



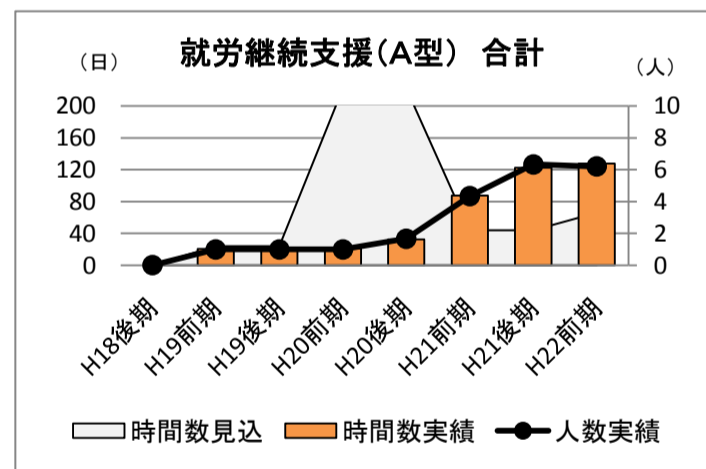
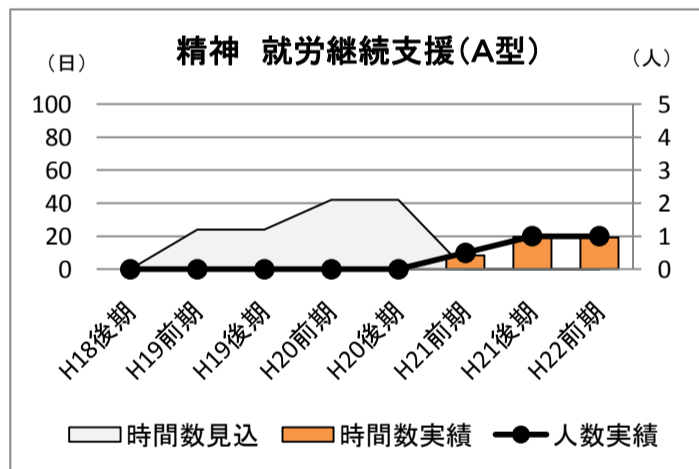
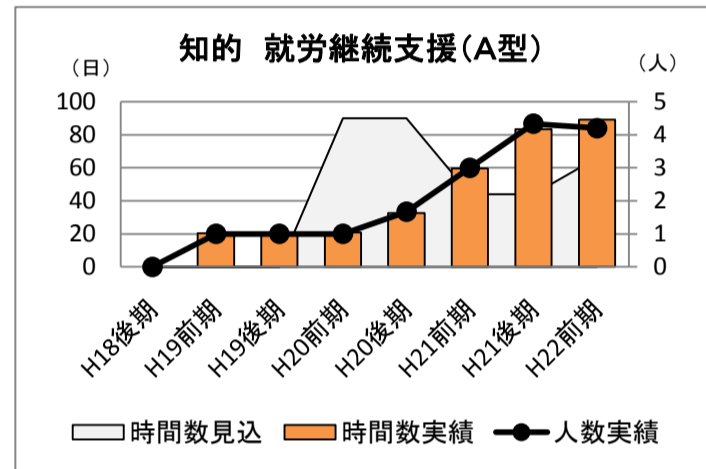
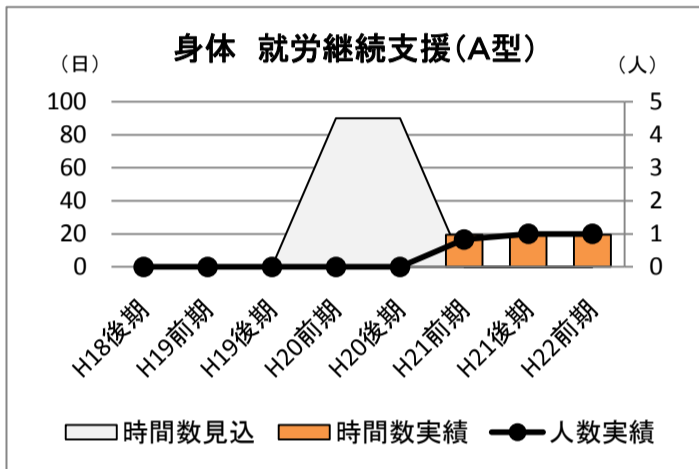
(単位: 1か月あたりの延べ日数〔上段〕、利用者数〔下段〕)

			H18後期	H19前期	H19後期	H20前期	H20後期	H21前期	H21後期	H22前期	
就労移行支援	身体 障害者	時間数実績	33	40	18	20	16	22	18	16	
		時間数見込	44	208	208	232	232	22	22	22	
		人数実績	2	2	1	1	1	1	1	1	1
		人数見込	2	9	9	10	10	1	1	1	
	知的 障害者	時間数実績	0	146	451	486	731	768	650	697	
		時間数見込	0	183	183	397	397	961	961	1,108	
		人数実績	0	8	24	25	40	41	36	37	
		人数見込	0	9	9	19	19	46	46	53	
	精神 障害者	時間数実績	0	26	140	185	230	232	128	110	
		時間数見込	0	19	19	85	85	229	229	267	
		人数実績	0	2	9	11	13	15	11	10	
		人数見込	0	1	1	4	4	12	12	14	
	合 計	時間数実績	33	212	610	691	977	1,021	795	824	
		時間数見込	44	410	410	714	714	1,212	1,212	1,397	
		人数実績	2	12	34	37	54	57	48	48	
		人数見込	2	19	19	33	33	59	59	68	



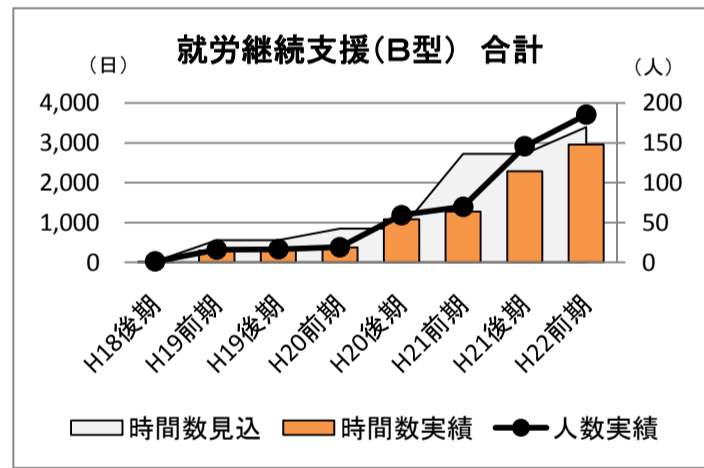
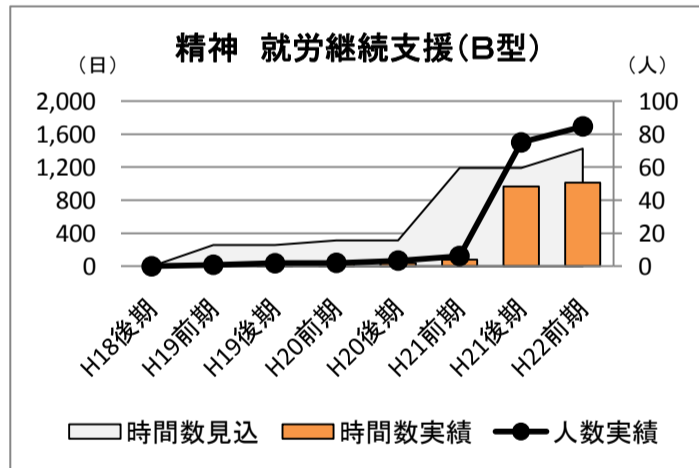
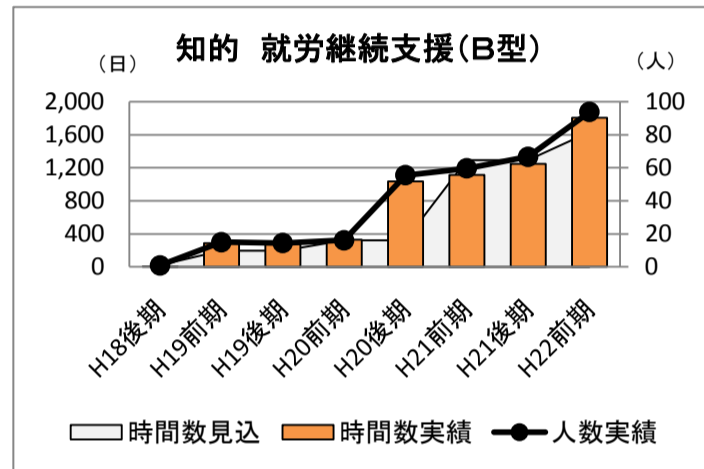
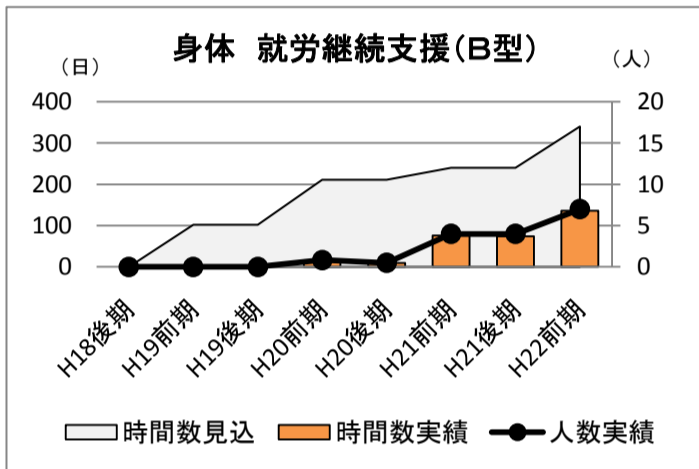
(単位: 1か月あたりの延べ日数〔上段〕、利用者数〔下段〕)

			H18後期	H19前期	H19後期	H20前期	H20後期	H21前期	H21後期	H22前期
就労継続支援 (A型)	身体 障害者	時間数実績	0	0	0	0	0	20	20	19
		時間数見込	0	0	0	90	90	0	0	0
		人数実績	0	0	0	0	0	1	1	1
		人数見込	0	0	0	4	4	0	0	0
	知的 障害者	時間数実績	0	21	20	21	33	60	83	89
		時間数見込	0	0	0	90	90	44	44	66
		人数実績	0	1	1	1	2	3	4	4
		人数見込	0	0	0	4	4	2	2	3
	精神 障害者	時間数実績	0	0	0	0	0	9	20	19
		時間数見込	0	24	24	42	42	0	0	0
		人数実績	0	0	0	0	0	1	1	1
		人数見込	0	1	1	2	2	0	0	0
	合 計	時間数実績	0	21	20	21	33	88	123	128
		時間数見込	0	24	24	222	222	44	44	66
		人数実績	0	1	1	1	2	4	6	6
		人数見込	0	1	1	10	10	2	2	3



(単位: 1か月あたりの延べ日数〔上段〕、利用者数〔下段〕)

			H18後期	H19前期	H19後期	H20前期	H20後期	H21前期	H21後期	H22前期
就労継続支援 (B型)	身体 障害者	時間数実績	0	0	0	16	10	76	75	136
		時間数見込	0	102	102	211	211	240	240	340
		人数実績	0	0	0	1	1	4	4	7
		人数見込	0	4	4	8	8	12	12	17
	知的 障害者	時間数実績	4	288	278	327	1,033	1,115	1,249	1,808
		時間数見込	22	196	196	322	322	1,293	1,293	1,632
		人数実績	1	15	15	16	56	60	67	94
		人数見込	1	7	7	13	13	61	61	77
	精神 障害者	時間数実績	0	13	25	34	38	79	968	1,014
		時間数見込	0	257	257	313	313	1,190	1,190	1,424
		人数実績	0	1	2	2	3	6	75	85
		人数見込	0	10	10	12	12	61	61	73
	合 計	時間数実績	4	301	303	378	1,080	1,270	2,292	2,958
		時間数見込	22	555	555	846	846	2,723	2,723	3,396
		人数実績	1	16	16	19	59	70	146	185
		人数見込	1	21	21	33	33	134	134	167



(単位: 1か月あたりの延べ日数〔上段〕、利用者数〔下段〕)

			H18後期	H19前期	H19後期	H20前期	H20後期	H21前期	H21後期	H22前期
旧法施設支援	身体障害者	時間数実績	1,941	1,921	1,877	2,064	1,607	1,345	1,266	1,044
		時間数見込	3,087	1,272	1,272	936	936	1,056	1,056	704
		人数実績	88	86	84	91	71	58	56	46
		人数見込	122	45	45	34	34	48	48	32
	知的障害者	時間数実績	9,957	8,911	8,602	7,980	5,982	5,571	5,425	4,775
		時間数見込	9,686	7,439	7,439	6,469	6,469	4,246	4,246	3,212
		人数実績	459	410	398	365	263	244	246	212
		人数見込	427	331	331	289	289	193	193	146
	精神障害者	時間数実績	1,117	1,379	1,370	1,312	1,316	1,268	165	136
		時間数見込	1,720	1,243	1,243	1,237	1,237	132	132	88
		人数実績	55	65	65	66	68	64	8	6
		人数見込	76	53	53	51	51	6	6	4
	合計	時間数実績	13,015	12,211	11,849	11,355	8,905	8,184	6,856	5,955
		時間数見込	14,493	9,954	9,954	8,642	8,642	5,434	5,434	4,004
		人数実績	602	561	547	522	402	365	309	264
		人数見込	625	429	429	374	374	247	247	182

