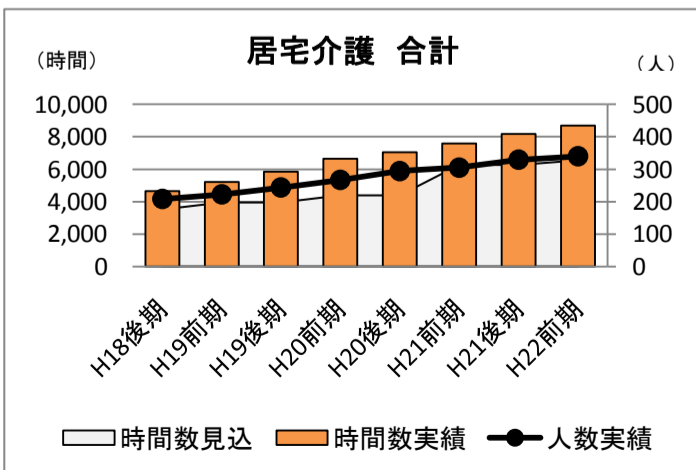
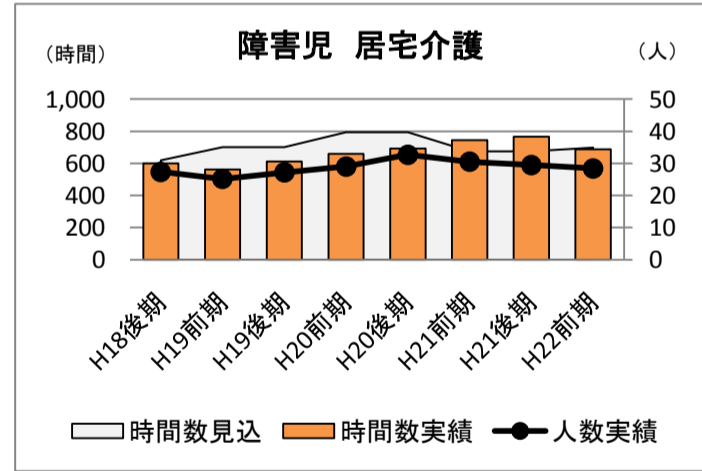
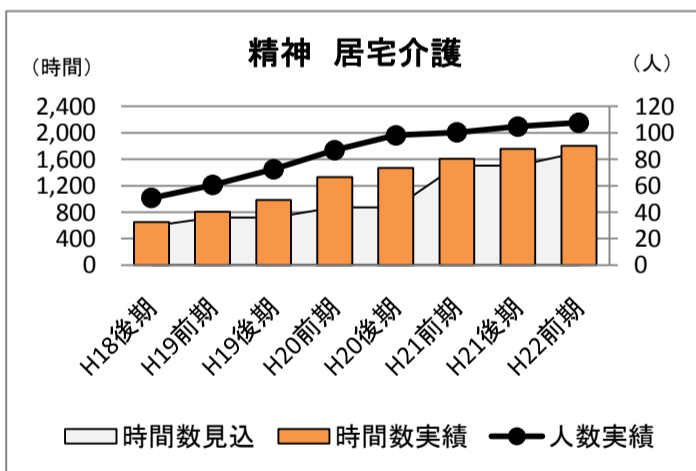
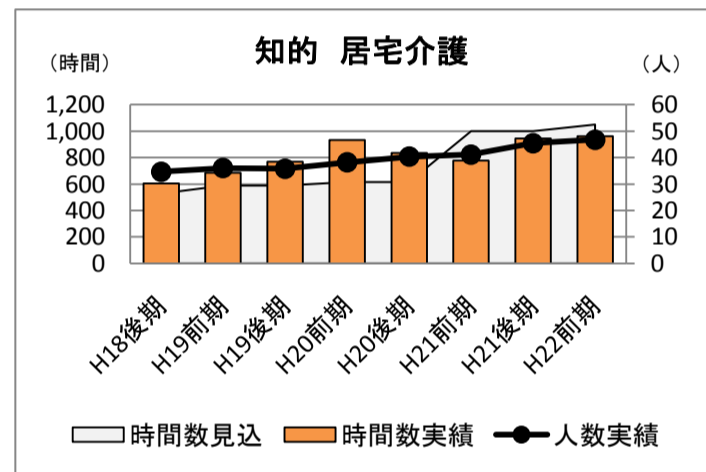
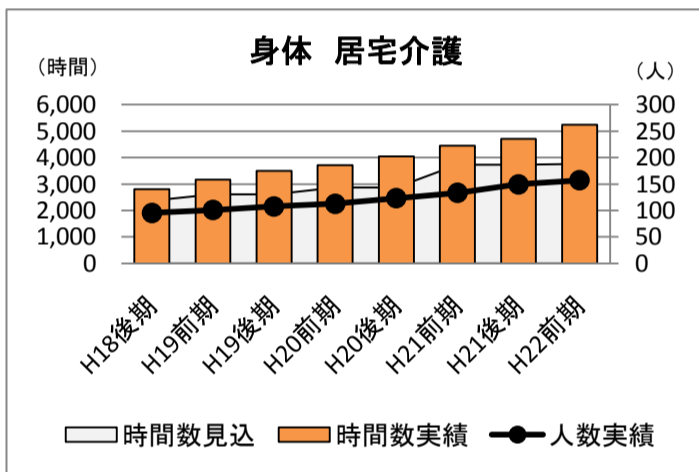


◎訪問系サービスの見込量および実績(H22は4~8月)

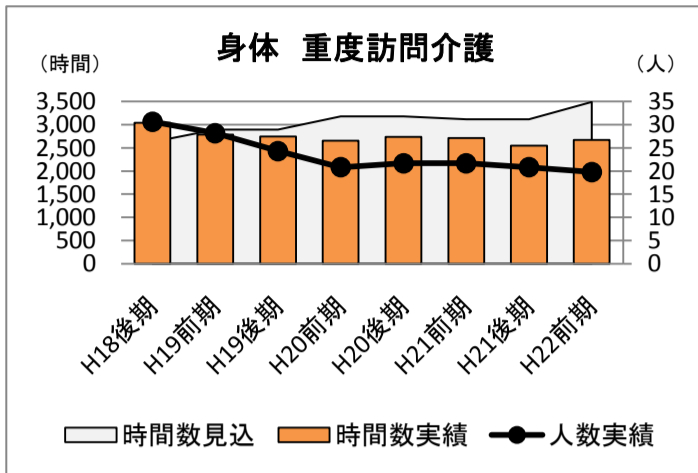
(単位:1か月あたりの時間数〔上段〕、利用者数〔下段〕)

			H18後期	H19前期	H19後期	H20前期	H20後期	H21前期	H21後期	H22前期
居宅介護	身体 障害者	時間数実績	2,804	3,163	3,495	3,718	4,048	4,452	4,705	5,236
		時間数見込	2,370	2,610	2,610	2,869	2,869	3,729	3,729	3,762
		人数実績	96	101	108	113	123	133	150	157
		人数見込	133	135	135	137	137	113	113	114
	知的 障害者	時間数実績	605	685	769	934	836	779	944	963
		時間数見込	528	588	588	615	615	1,000	1,000	1,050
		人数実績	35	36	36	38	40	41	46	47
		人数見込	44	46	46	47	47	40	40	42
	精神 障害者	時間数実績	647	806	982	1,333	1,468	1,606	1,756	1,802
		時間数見込	588	719	719	872	872	1,504	1,504	1,705
		人数実績	51	61	73	87	98	100	105	108
		人数見込	51	59	59	68	68	97	97	110
	障害児	時間数実績	600	563	612	658	692	744	766	687
		時間数見込	619	701	701	794	794	675	675	698
		人数実績	27	25	27	29	33	31	30	28
		人数見込	29	30	30	31	31	30	30	31
合 計	時間数実績	4,657	5,217	5,858	6,643	7,045	7,580	8,171	8,688	
	時間数見込	3,515	3,947	3,947	4,387	4,387	6,263	6,263	6,548	
	人数実績	208	222	243	267	295	305	329	340	
	人数見込	257	270	270	283	283	280	280	297	



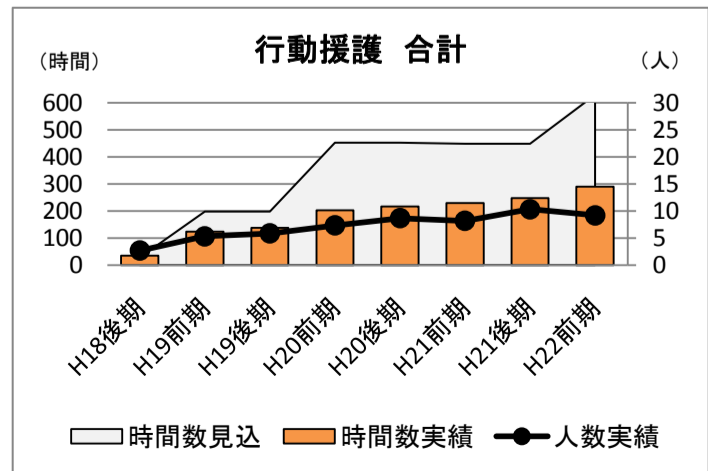
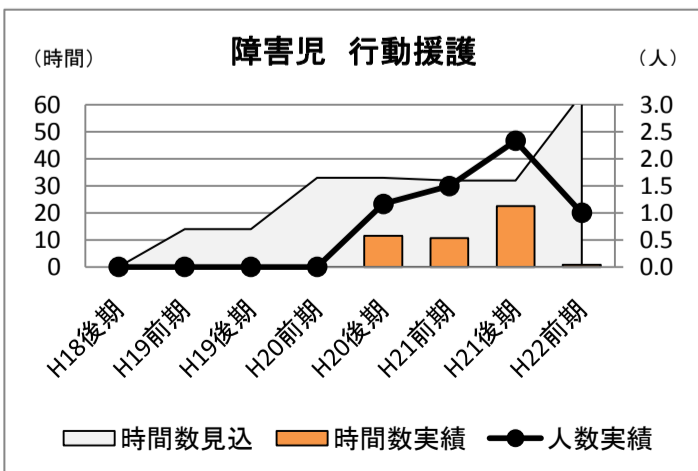
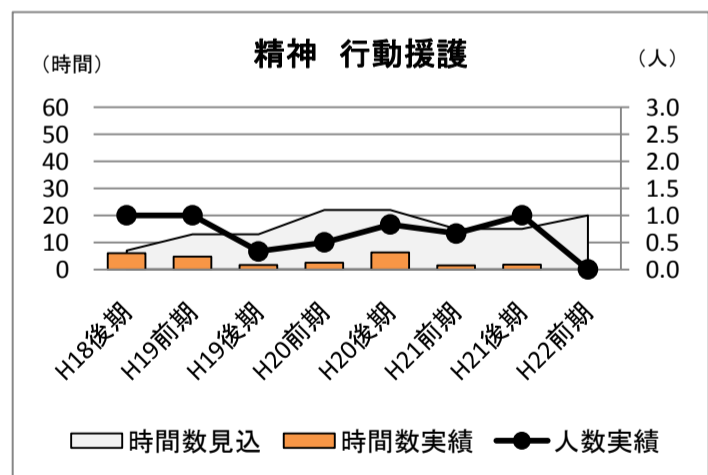
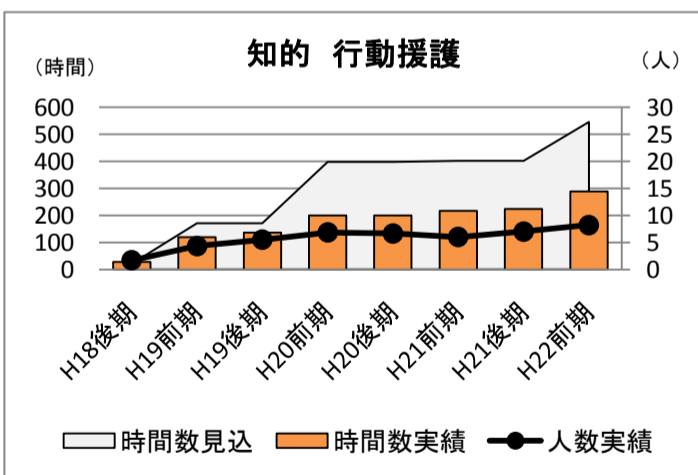
(単位: 1か月あたりの時間数〔上段〕、利用者数〔下段〕)

			H18後期	H19前期	H19後期	H20前期	H20後期	H21前期	H21後期	H22前期
重度訪問 介護	身体 障害者	時間数実績	3,045	2,790	2,748	2,652	2,736	2,717	2,552	2,676
		時間数見込	2,628	2,895	2,895	3,181	3,181	3,118	3,118	3,492
		人数実績	31	28	24	21	22	22	21	20
		人数見込	57	58	58	59	59	25	25	28



(単位: 1か月あたりの時間数〔上段〕、利用者数〔下段〕)

			H18後期	H19前期	H19後期	H20前期	H20後期	H21前期	H21後期	H22前期
行動援護	知的 障害者	時間数実績	28	119	136	200	199	217	224	289
		時間数見込	21	171	171	398	398	402	402	546
		人数実績	2	4	6	7	7	6	7	8
		人数見込	1	8	8	16	16	14	14	19
	精神 障害者	時間数実績	6	5	2	2	6	2	2	0
		時間数見込	7	13	13	22	22	15	15	20
		人数実績	1	1	0	1	1	1	1	0
		人数見込	1	2	2	3	3	3	3	4
	障害児	時間数実績	0	0	0	0	12	11	23	1
		時間数見込	0	14	14	33	33	32	32	64
		人数実績	0	0	0	0	1	2	2	1
		人数見込	0	1	1	2	2	2	2	4
	合計	時間数実績	34	124	138	203	217	229	248	290
		時間数見込	28	198	198	453	453	449	449	630
		人数実績	3	5	6	7	9	8	10	9
		人数見込	2	11	11	21	21	19	19	27



(単位: 1か月あたりの時間数〔上段〕、利用者数〔下段〕)

			H18後期	H19前期	H19後期	H20前期	H20後期	H21前期	H21後期	H22前期
重度障害者等包括支援	身体障害者	時間数実績	243	331	330	340	337	334	339	401
		時間数見込	201	214	214	228	228	388	388	388
		人数実績	2	2	2	2	2	2	1	1
		人数見込	2	2	2	2	2	2	2	2
	知的障害者	時間数実績	400	472	470	471	458	475	462	514
		時間数見込	374	427	427	487	487	483	483	483
		人数実績	3	3	3	3	3	3	4	4
		人数見込	3	3	3	3	3	3	3	3
	合計	時間数実績	643	803	800	811	795	809	801	915
		時間数見込	575	641	641	715	715	871	871	871
		人数実績	5	5	5	5	5	5	5	5
		人数見込	5	5	5	5	5	5	5	5

