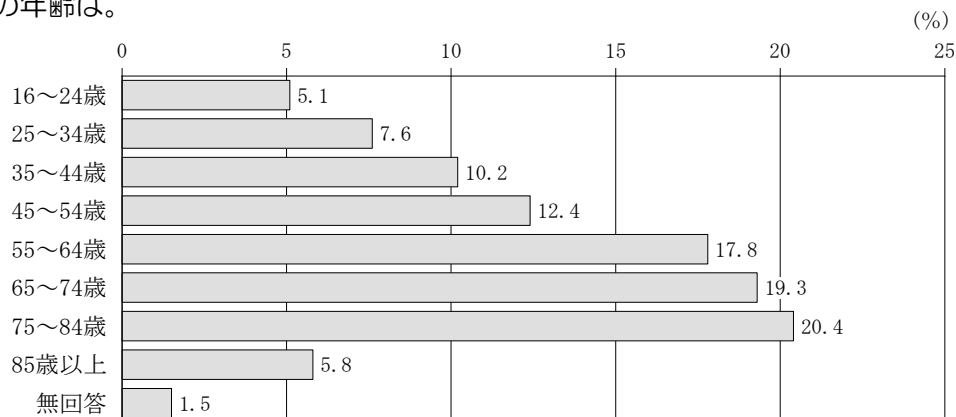


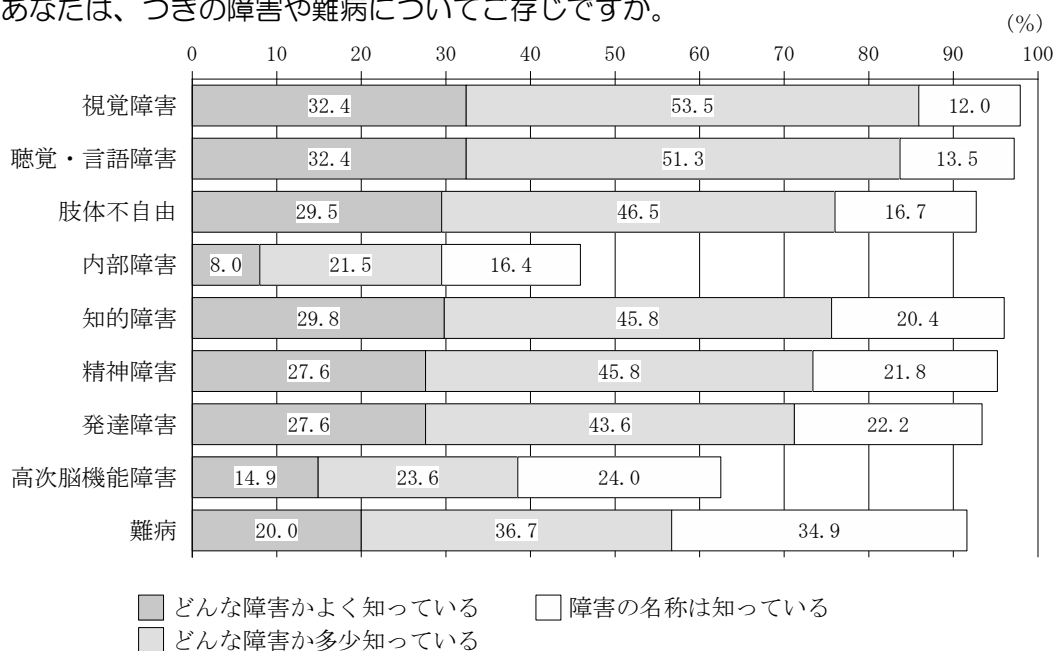
# 障害や難病のある人への支援やまちづくりに関する調査【市民調査】の 中間集計

(※) 10月23日までに返送された有効回答 275件を集計したものです。

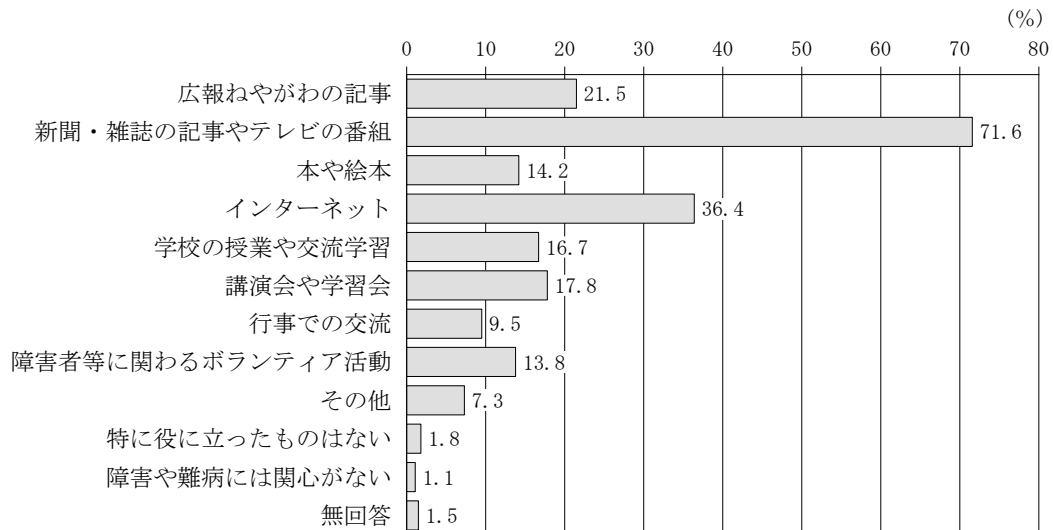
問1 あなたの年齢は。



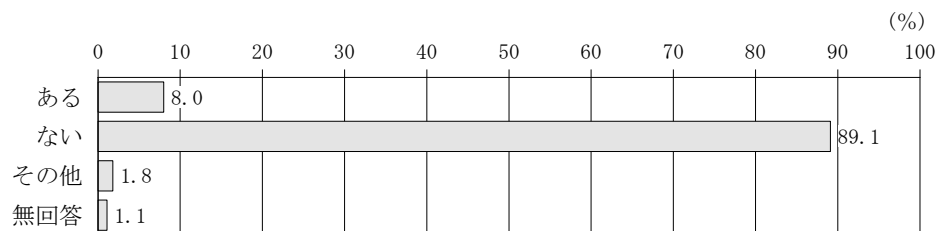
問2 あなたは、つぎの障害や難病についてご存じですか。



問3 障害や難病について理解するうえで、役に立ったと思うものがありますか [複数回答]。



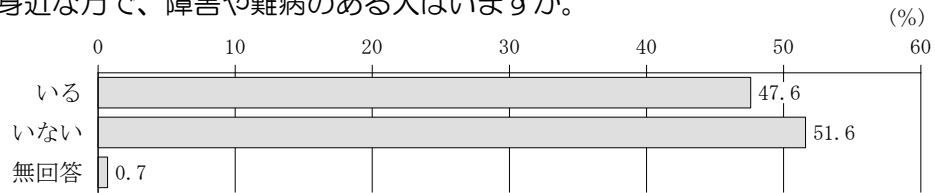
問4 あなたご自身に、日常生活に継続的な支援が必要な障害や難病がありますか。



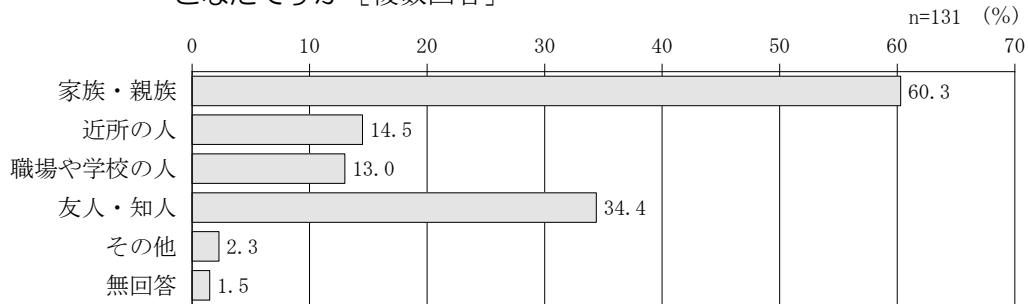
どのような障害・難病ですか [複数回答]

視覚障害	6人	27.3%
聴覚・言語障害	4人	18.2%
肢体不自由	11人	50.0%
内部障害	1人	4.5%
知的障害	1人	4.5%
精神障害	3人	13.6%
発達障害	2人	9.1%
高次脳機能障害	2人	9.1%
難病	4人	18.2%
その他	1人	4.5%
無回答	0人	0.0%
合計	22人	100.0%

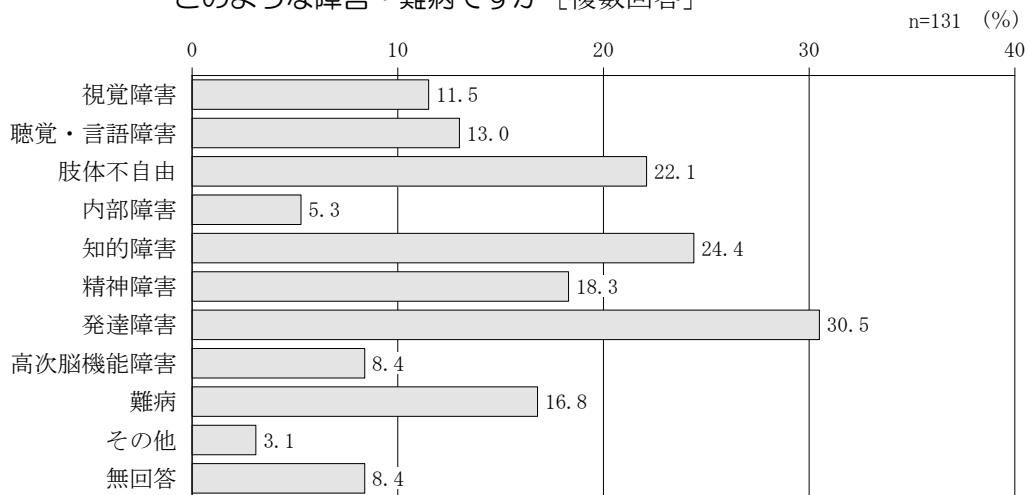
問5 あなたの身近な方で、障害や難病のある人はいますか。




どなたですか [複数回答]



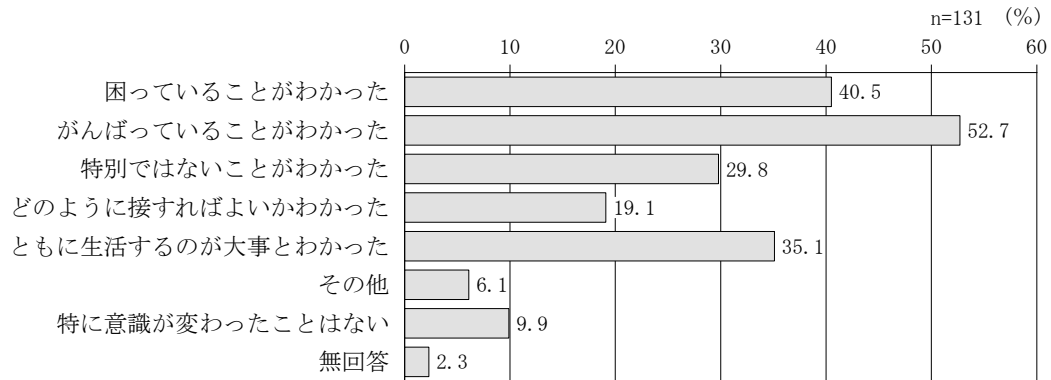
どのような障害・難病ですか [複数回答]



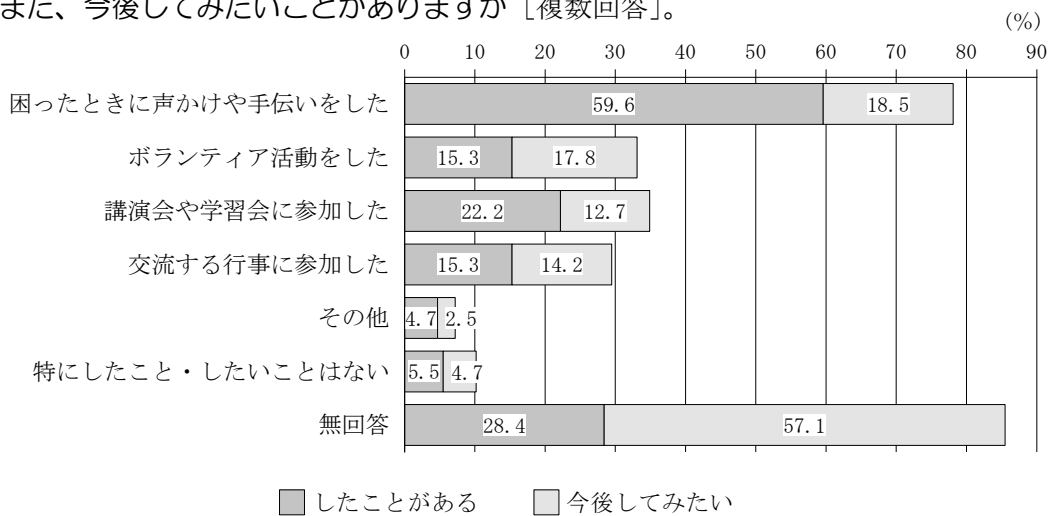
問6-① その障害や難病のある人とはどのようなおつきあいをされていますか [複数回答]。



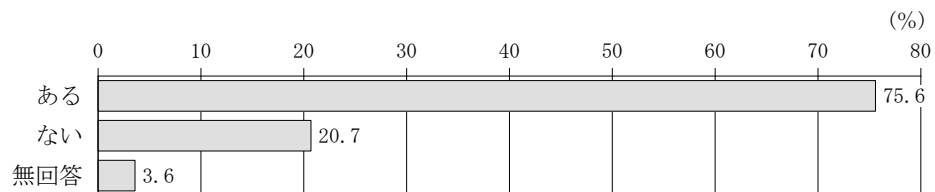
問6-② その人と出会って、障害や難病についての意識が変わりましたか [複数回答]。



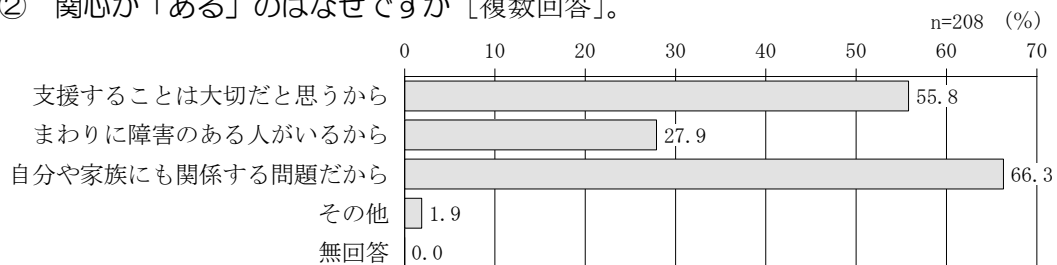
問7 あなたは、障害や難病のある人との関わりについて、つぎのことをした経験がありますか。また、今後してみたいことがありますか [複数回答]。



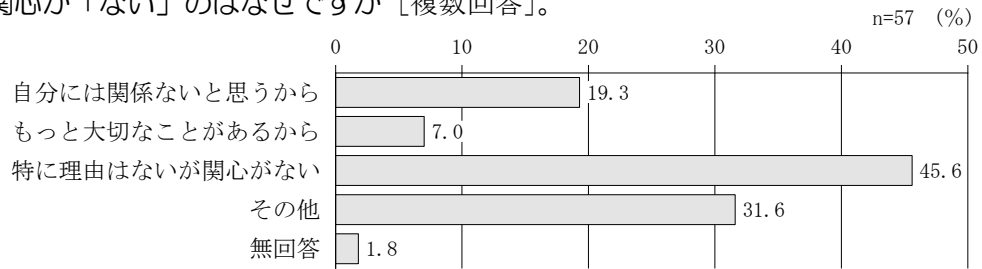
問8-① あなたは障害や難病のある人を支援する取り組みや施策に関心がありますか。



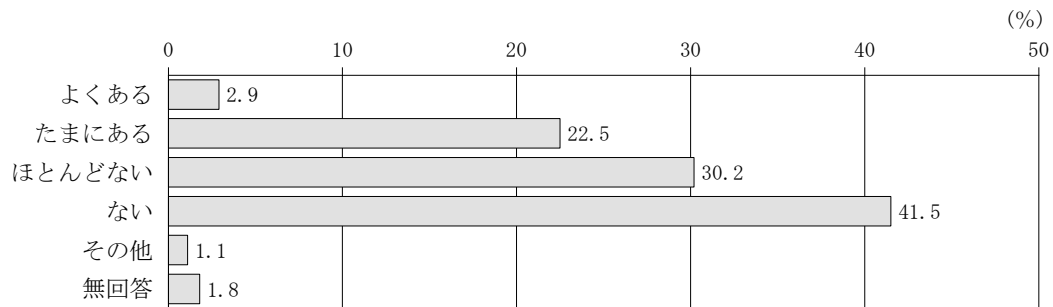
問8-② 関心が「ある」のはなぜですか [複数回答]。



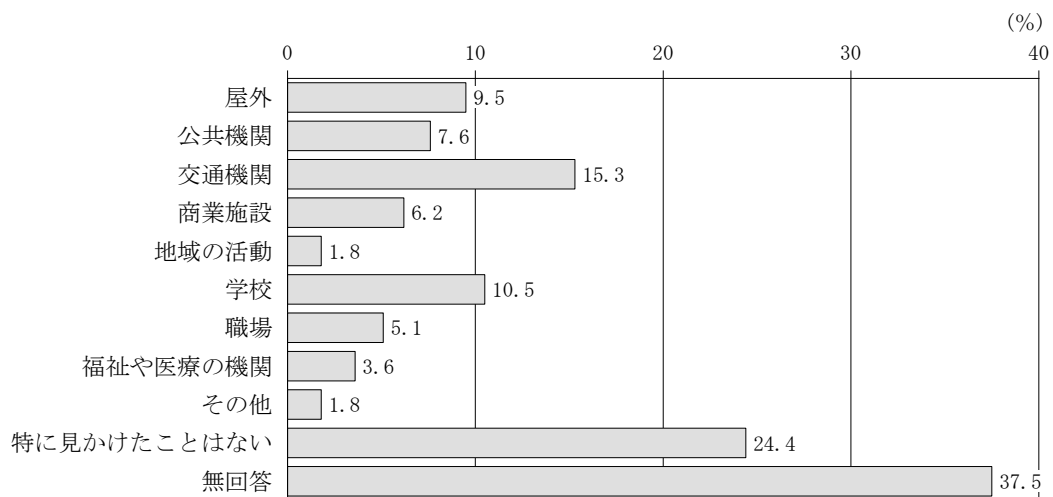
問8-③ 関心が「ない」のはなぜですか [複数回答]。



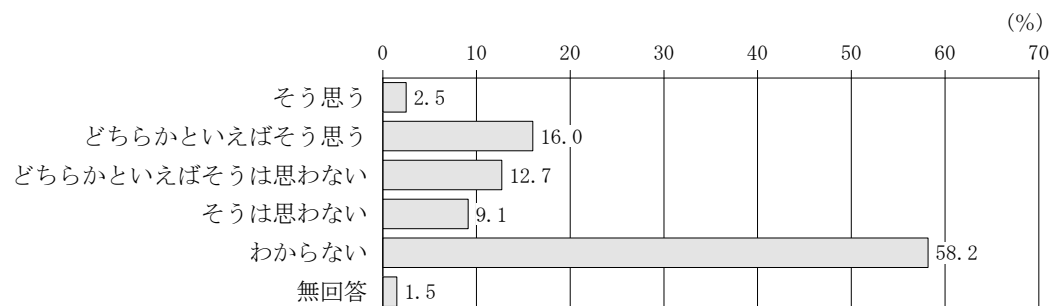
問9-① あなたは、障害のある人が差別や不当な扱いを受けたのを見かけたことがありますか。




問9-② 差別や不当な扱いを受けたのを見たのは、どのような場面ですか [複数回答]。



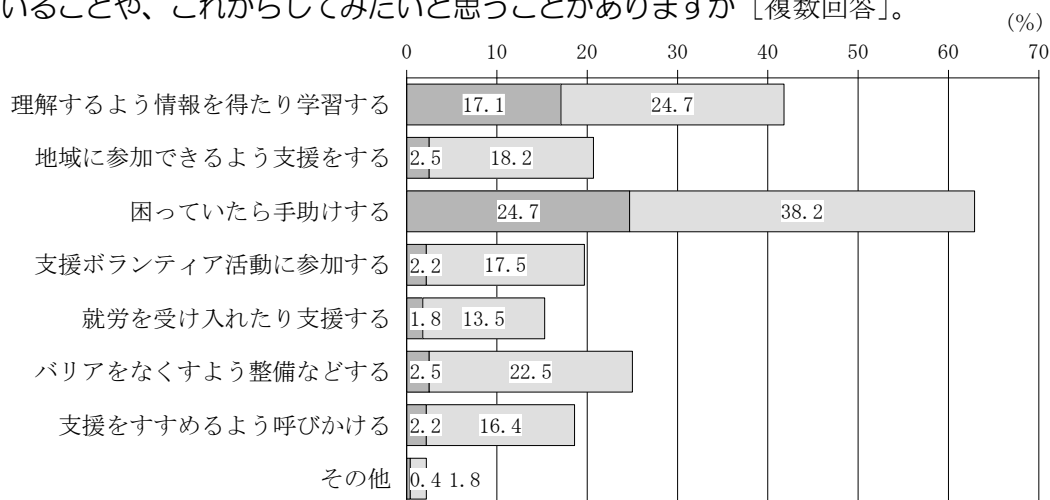
問10 あなたは、現在の寝屋川市は障害や難病がある人が生活しやすいまちだと思いますか。



問11 あなたは、寝屋川市を障害や難病がある人がいっそう生活しやすいまちにしていくためには、どのような取り組みを特に優先的にすすめていく必要があると思いますか [複数回答]。



問12 寝屋川市を障害や難病がある人が生活しやすいまちにしていくために、あなたが取り組んでいることや、これからしてみたいと思うことがありますか [複数回答]。

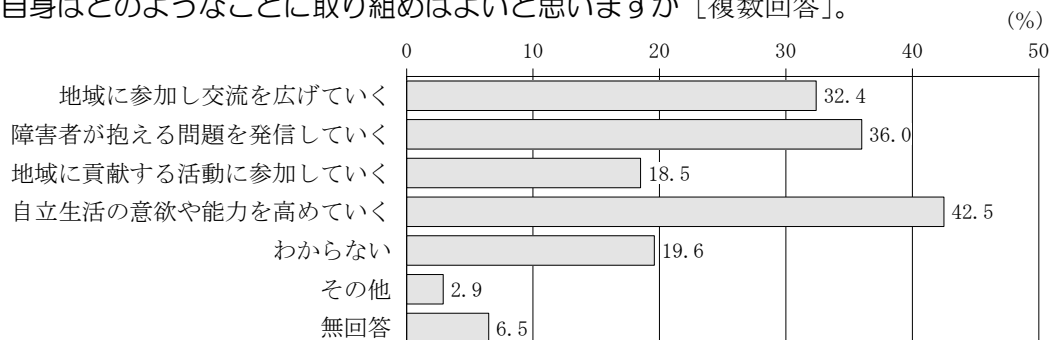


【現在】 特にしていない 8.0% 無回答 58.9%

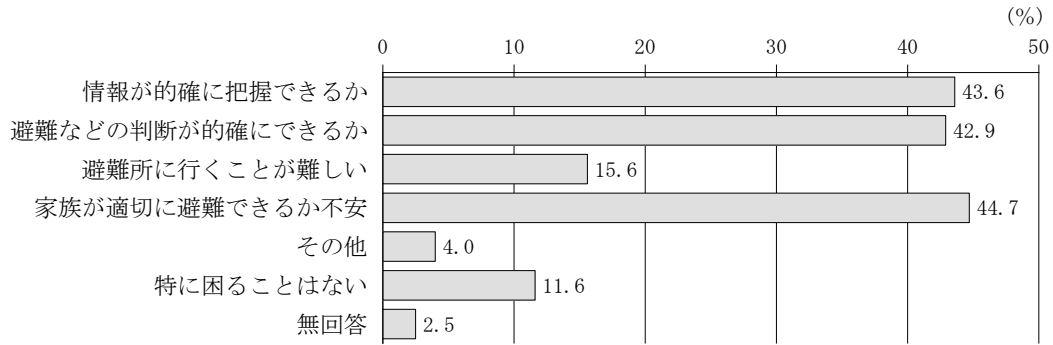
【これから】 特にしたいことはない 6.9% 無回答 32.7%

■ 現在している □ これからしたい


問13 寝屋川市を障害や難病がある人が生活しやすいまちにしていくために、障害や難病がある人自身はどのようなことに取り組みればよいと思いますか [複数回答]。



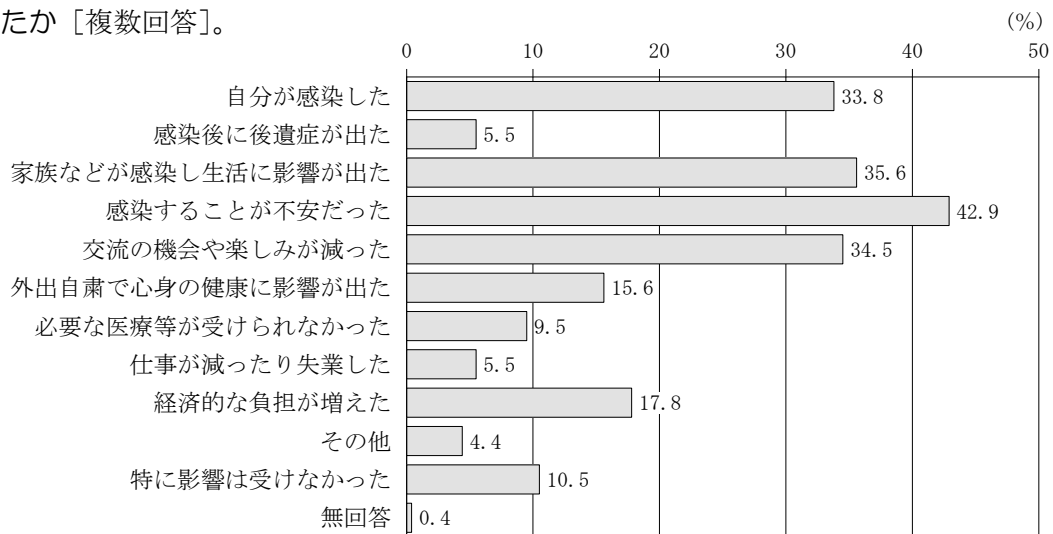
問14 あなたは、災害などの緊急事態が生じたら困ることがありますか [複数回答]。



問15 あなたは、日常や災害時などに、地域の人と支えあうことについてどのように思いますか。



問16 新型コロナウイルス感染症が流行しましたが、あなたは、生活になんらかの影響を受けましたか [複数回答]。



【問4でご自身に障害や難病が「ある」と答えた方への質問】

問17 あなたは、日常生活でだれかの介助や支援が必要なことがありますか [複数回答]。

日常生活の動作の介助	7人	31.8%
外出時の移動の介助や付き添い	9人	40.9%
服薬やお金の管理・手続き等の支援	3人	13.6%
家事の援助	5人	22.7%
意思疎通の援助	0人	0.0%
日常生活での医療的な援助	1人	4.5%
その他	2人	9.1%
特に介助や支援が必要なことはない	11人	50.0%
無回答	0人	0.0%
合計	22人	100.0%

問18 介助や支援に関して困っていることなどがありますか [複数回答]。

介助者や支援者がいない	0人	0.0%
介助者・支援者の負担が大きい	1人	4.5%
介助や支援を相談できる人がいない	1人	4.5%
緊急時等に助けてくれる人がいない	4人	18.2%
今後や将来の介助等に不安がある	9人	40.9%
サービスが十分利用できない	1人	4.5%
介助や支援の経済的な負担が大きい	4人	18.2%
その他	0人	0.0%
特に困っていることはない	7人	31.8%
介助や支援は必要ない	2人	9.1%
無回答	2人	9.1%
合計	22人	100.0%

問19 障害のある人の生活を支援するため、下記の障害福祉サービス等を実施していますが、あなたが利用したいと思うサービスがありますか [複数回答]。

訪問して介護等を行うサービス	3人	13.6%
移動や外出を支援するサービス	5人	22.7%
コミュニケーションの支援	1人	4.5%
補装具や日常生活用具	5人	22.7%
短期入所	2人	9.1%
通所して就労・訓練を行うサービス	2人	9.1%
居住の場を提供するサービス	1人	4.5%
その他	0人	0.0%
特に利用したいものはない	10人	45.5%
無回答	3人	13.6%
合計	22人	100.0%



問20 あなたは障害者支援などに関して、必要な情報を得られていますか。

概ね得ることができている	3人	13.6%
ある程度得ることができている	7人	31.8%
どちらともいえない	8人	36.4%
得られていない	2人	9.1%
その他	0人	0.0%
無回答	2人	9.1%
合計	22人	100.0%

問21 あなたは障害者支援などについての相談に関して、困ることがありますか〔複数回答〕。

どこに相談すればよいかわからない	5人	22.7%
相談窓口に行くのが大変である	1人	4.5%
相談窓口が生活の時間とあわない	0人	0.0%
理解されなかったり嫌な思いをする	1人	4.5%
その他	0人	0.0%
特に困ることはない	7人	31.8%
特に相談したいと思うことはない	4人	18.2%
無回答	4人	18.2%
合計	22人	100.0%

問22-① あなたは自立支援医療（精神通院医療）を利用するための受給者証を取得していますか。

取得している	1人	4.5%
取得していない	13人	59.1%
取得しているかどうかわからない	2人	9.1%
無回答	6人	27.3%
合計	22人	100.0%

問22-② あなたは指定難病の医療費助成を利用するための医療受給者証を取得していますか。

取得している	1人	4.5%
取得していない	16人	72.7%
取得しているかどうかわからない	1人	4.5%
無回答	4人	18.2%
合計	22人	100.0%