

寝屋川市障害福祉計画（第5期計画～第6期計画） 半年毎の実績推移

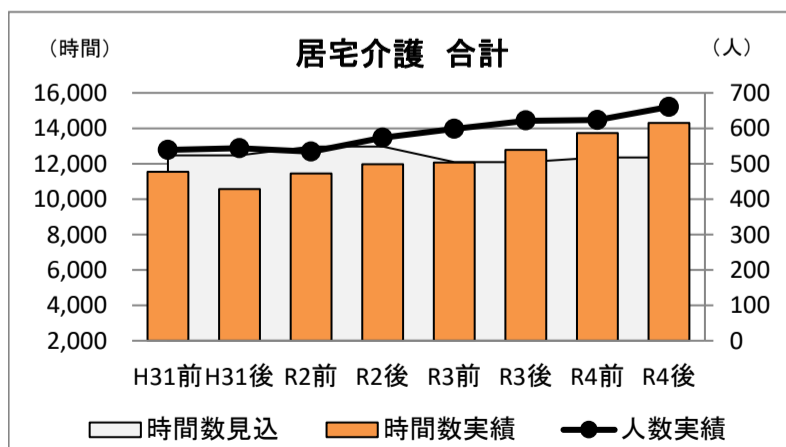
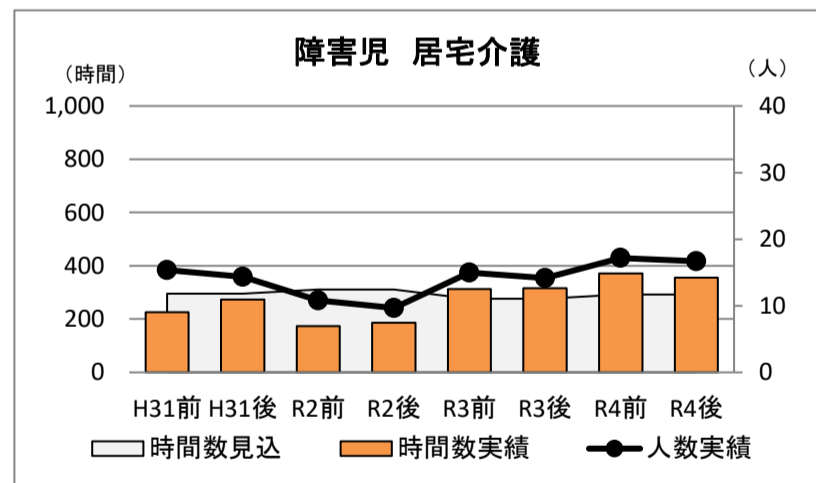
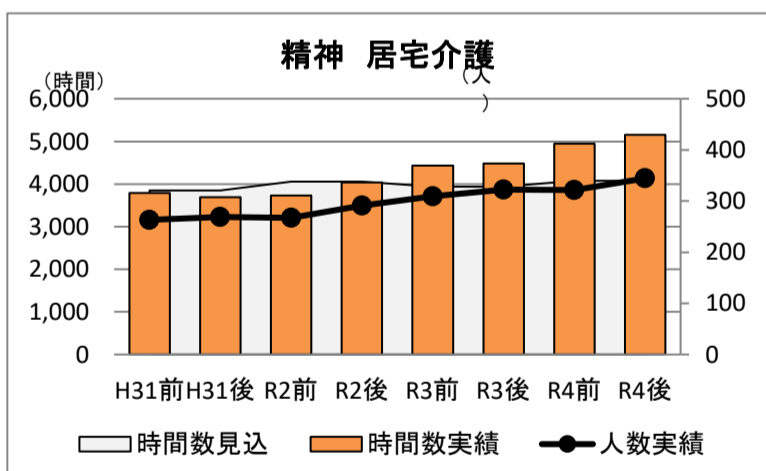
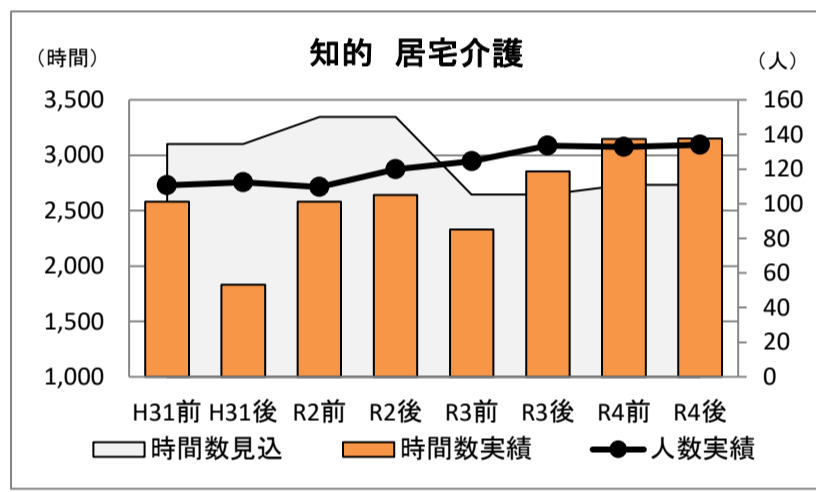
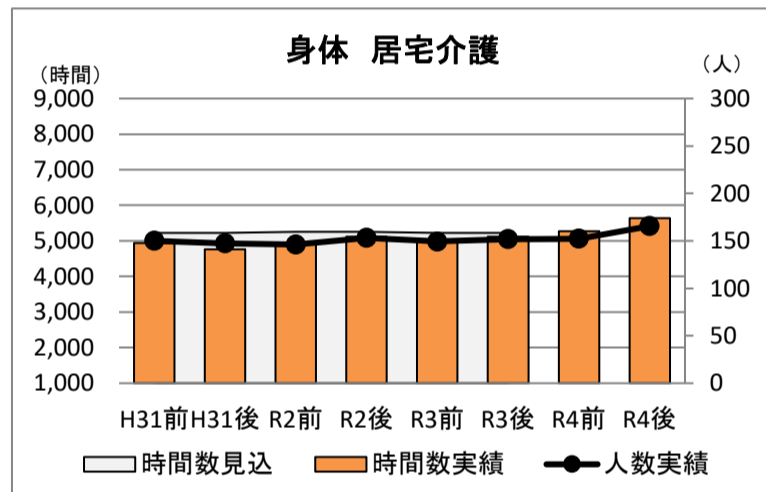
◎訪問系サービスの見込量および実績	
居宅介護	1
重度訪問介護・同行援護	2
行動援護	3
重度障害者等包括支援	4
◎短期入所の見込量および実績	5
◎日中活動系サービスの見込量および実績	
生活介護	6
自立訓練	7
就労移行支援	8
就労継続支援（A型）	9
就労継続支援（B型）	10
就労定着支援	11
療養介護	11
◎児童通所サービスの見込量および実績	
児童発達支援・医療型児童発達支援	12
放課後等デイサービス・保育所等訪問支援	13
◎居住系サービスの見込量および実績	
共同生活援助・共同生活介護	14
施設入所	15
◎相談支援の見込量および実績	
計画相談支援	16
地域移行支援	17
地域定着支援	18
障害児相談支援	18
◎移動支援の見込量および実績	19
◎日中一時支援の見込量および実績	20

◎訪問系サービスの見込量および実績

寝屋川市障害福祉計画(第5期計画～第6期計画)半年毎の実績推移

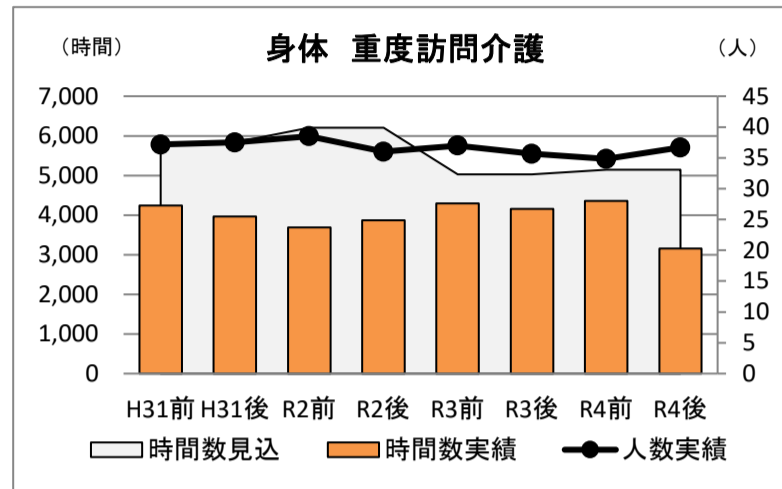
(単位:1か月あたりの時間数[上段]、利用者数[下段])

			H31前	H31後	R2前	R2後	R3前	R3後	R4前	R4後
居宅介護者	身体 障害者	時間数実績	4,935	4,763	4,955	5,114	4,984	5,119	5,269	5,634
		時間数見込	5,221	5,221	5,255	5,255	5,222	5,222	5,255	5,255
		人数実績	150	148	146	153	149	152	152	166
		人数見込	154	154	155	155	158	158	159	159
	知的 障害者	時間数実績	2,582	1,832	2,579	2,640	2,332	2,856	3,146	3,152
		時間数見込	3,100	3,100	3,346	3,346	2,647	2,647	2,733	2,733
		人数実績	111	112	110	120	125	134	133	134
		人数見込	126	126	136	136	124	124	128	128
	精神 障害者	時間数実績	3,793	3,690	3,732	4,032	4,431	4,479	4,945	5,156
		時間数見込	3,851	3,851	4,057	4,057	3,934	3,934	4,075	4,075
		人数実績	263	269	267	291	309	322	321	344
		人数見込	262	262	276	276	280	280	290	290
	障害児	時間数実績	226	273	174	187	312	316	372	355
		時間数見込	296	296	311	311	277	277	292	292
		人数実績	15	14	11	10	15	14	17	17
		人数見込	20	20	21	21	19	19	20	20
合 計	時間数実績	11,537	10,557	11,441	11,973	12,059	12,771	13,733	14,297	
	時間数見込	12,468	12,468	12,969	12,969	12,080	12,080	12,355	12,355	
	人数実績	539	543	534	573	598	622	623	661	
	人数見込	562	562	588	588	581	581	597	597	



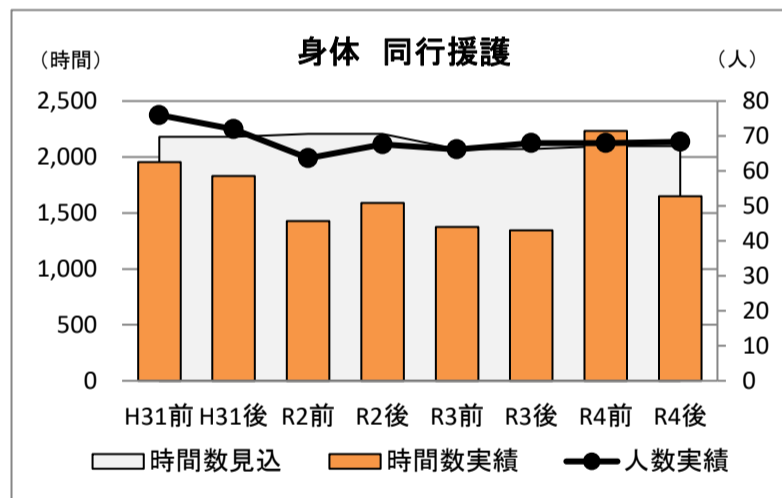
(単位: 1か月あたりの時間数[上段]、利用者数[下段])

		H31前	H31後	R2前	R2後	R3前	R3後	R4前	R4後	
重度訪問 介護	身体 障害者	時間数実績	4,236	3,960	3,688	3,872	4,297	4,156	4,356	3,152
		時間数見込	5,833	5,833	6,205	6,205	5,029	5,029	5,146	5,146
		人数実績	37	38	39	36	37	36	35	37
		人数見込	47	47	50	50	43	43	44	44



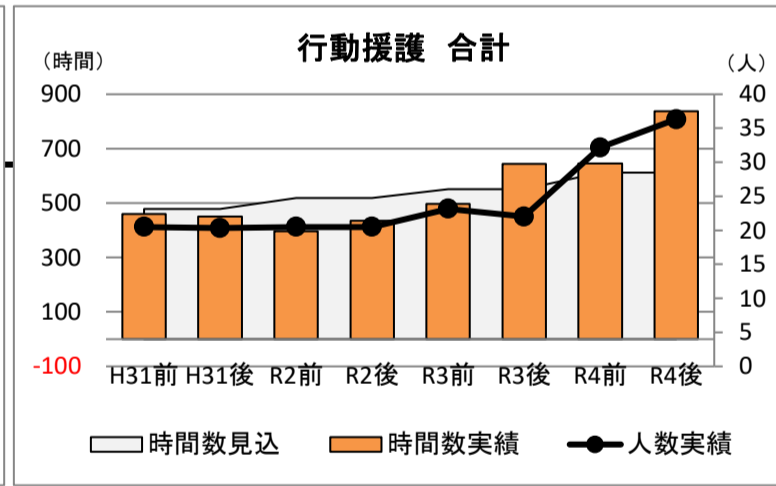
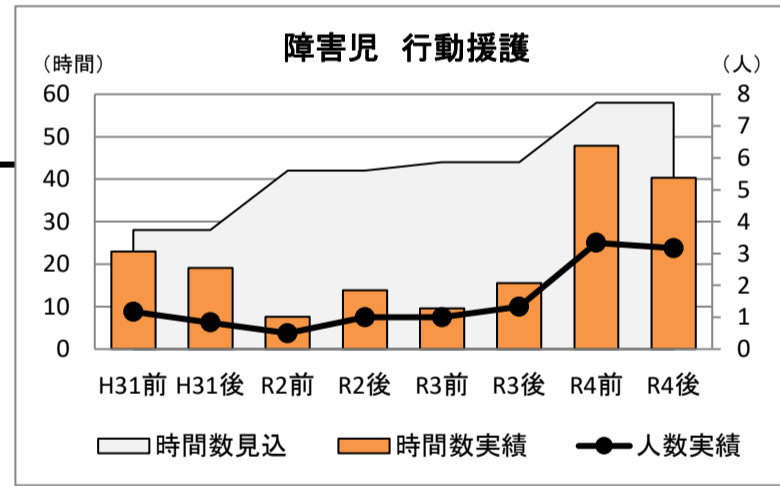
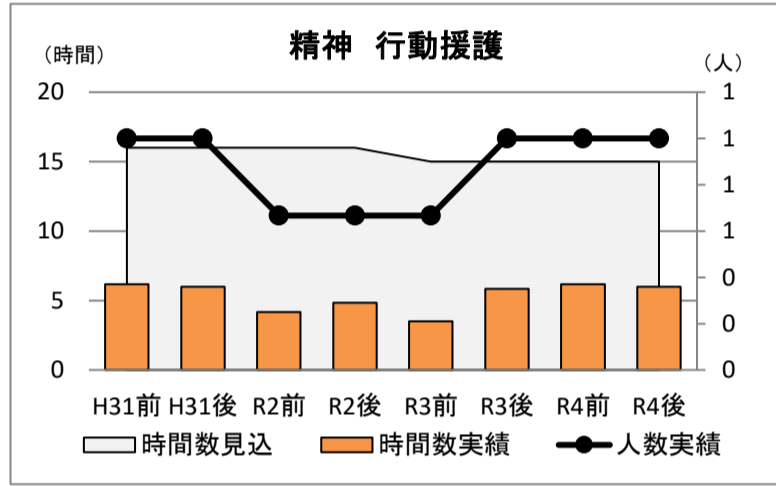
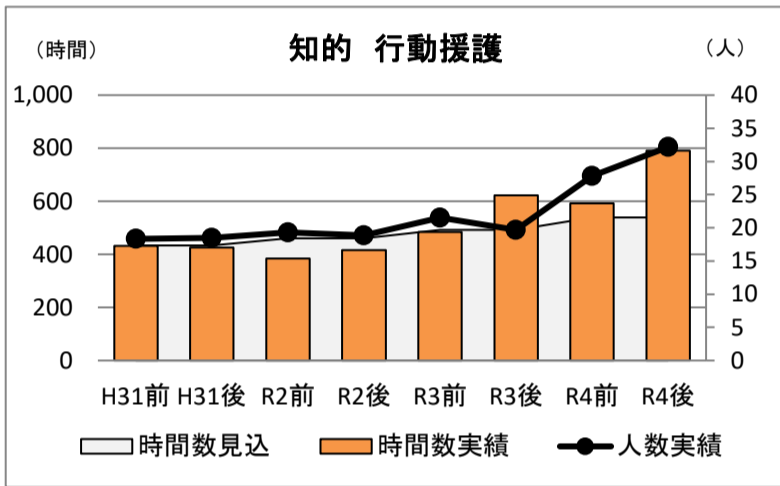
(単位: 1か月あたりの時間数[上段]、利用者数[下段])

		H31前	H31後	R2前	R2後	R3前	R3後	R4前	R4後	
同行援護	身体 障害者	時間数実績	1,955	1,832	1,426	1,589	1,374	1,343	2,234	1,649
		時間数見込	2,179	2,179	2,207	2,207	2,070	2,070	2,096	2,096
		人数実績	76	72	64	68	66	68	68	68
		人数見込	77	77	78	78	79	79	80	80



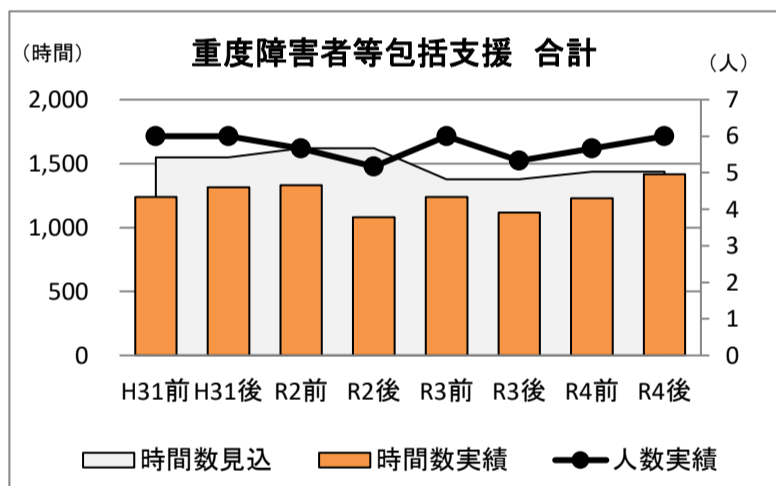
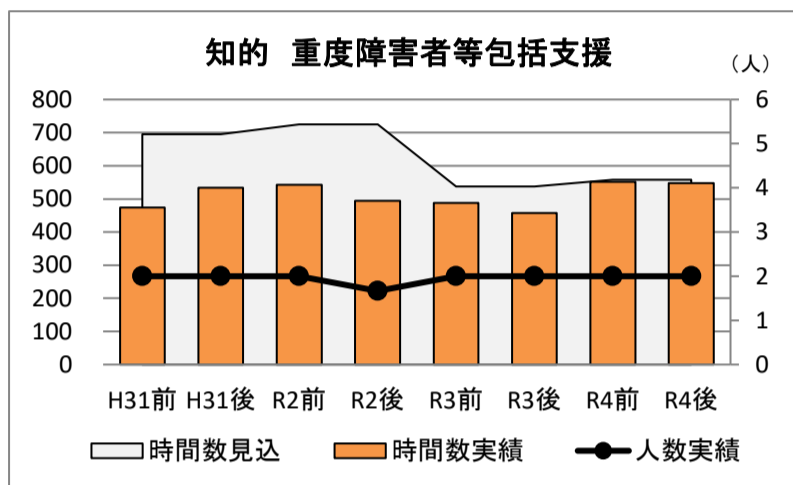
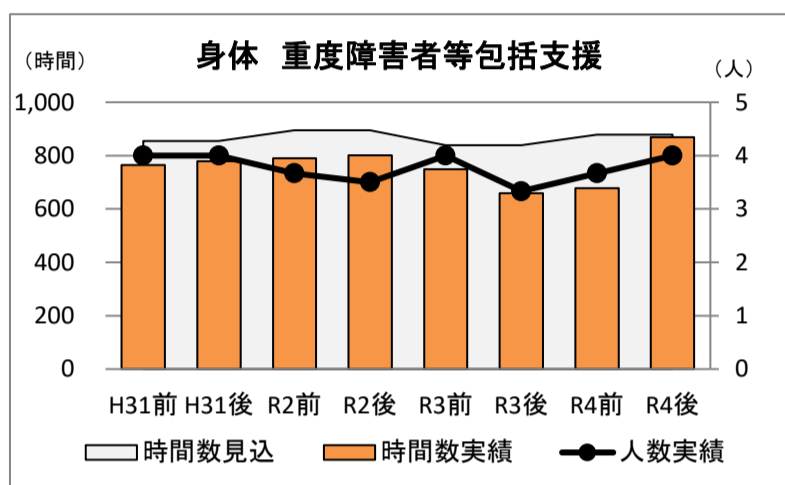
(単位: 1か月あたりの時間数[上段]、利用者数[下段])

			H31前	H31後	R2前	R2後	R3前	R3後	R4前	R4後
行動援護	知的 障害者	時間数実績	431	425	385	416	485	622	592	791
		時間数見込	434	434	461	461	492	492	539	539
		人数実績	18	19	19	19	22	20	28	32
		人数見込	16	16	17	17	21	21	23	23
	精神 障害者	時間数実績	6	6	4	5	4	6	6	6
		時間数見込	16	16	16	16	15	15	15	15
		人数実績	1	1	1	1	1	1	1	1
		人数見込	2	2	2	2	2	2	2	2
	障害児	時間数実績	23	19	8	14	10	16	48	40
		時間数見込	28	28	42	42	44	44	58	58
		人数実績	1	1	1	1	1	1	3	3
		人数見込	2	2	3	3	3	3	4	4
合 計	時間数実績	460	450	397	435	498	644	646	837	
	時間数見込	478	478	519	519	551	551	612	612	
	人数実績	21	20	21	21	23	22	32	36	
	人数見込	20	20	22	22	26	26	29	29	



(単位: 1か月あたりの時間数[上段]、利用者数[下段])

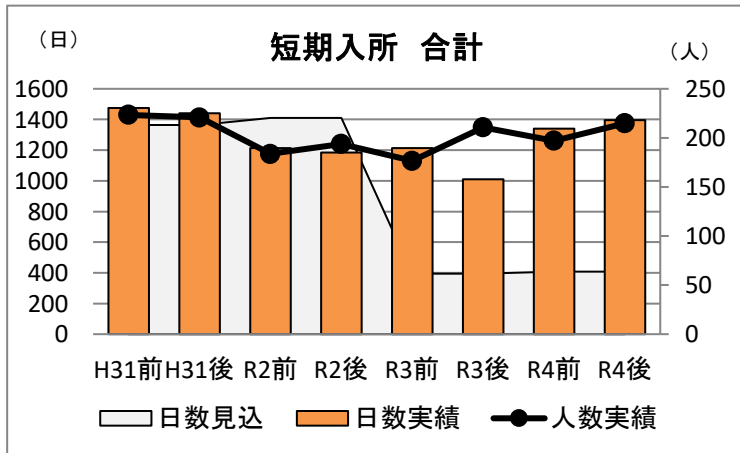
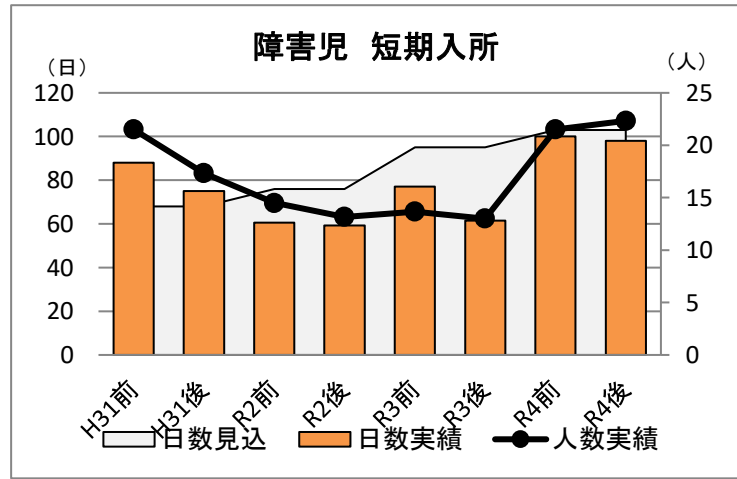
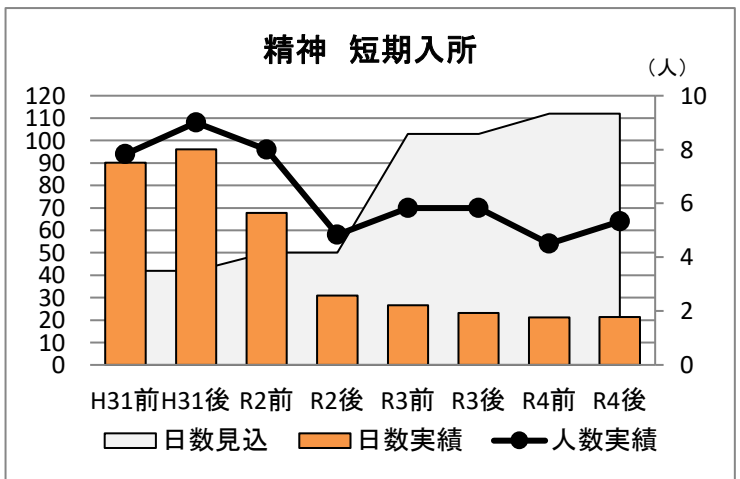
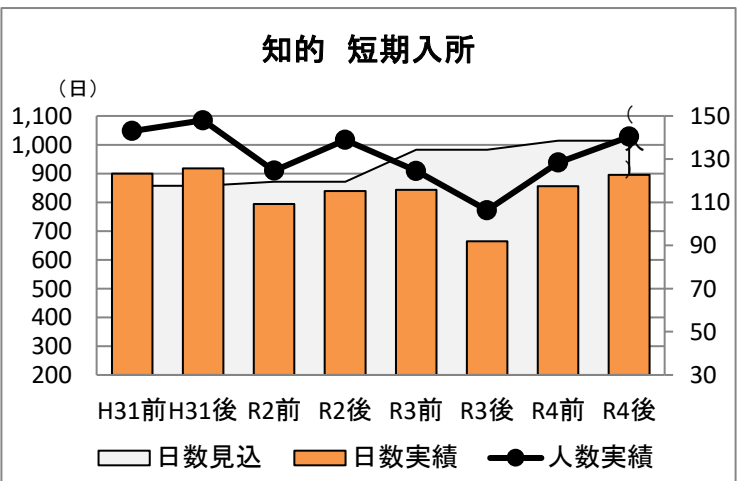
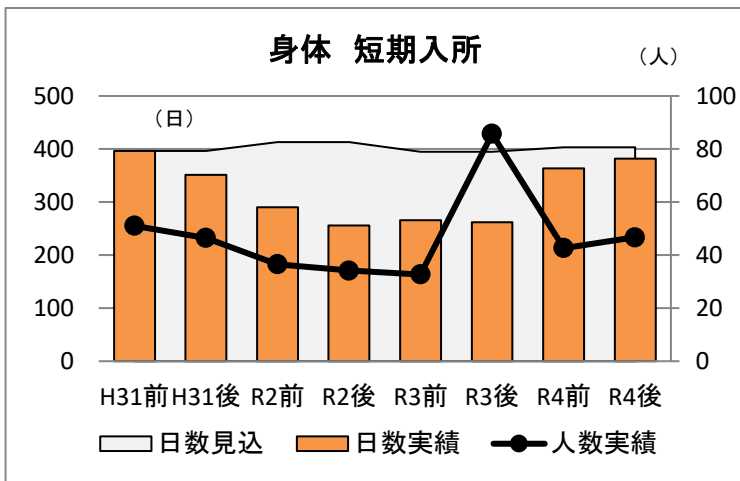
			H31前	H31後	R2前	R2後	R3前	R3後	R4前	R4後
重度障害者等包括支援	身体障害者	時間数実績	765	780	790	802	750	660	678	870
		時間数見込	855	855	895	895	839	839	879	879
		人数実績	4	4	4	4	4	3	4	4
		人数見込	4	4	4	4	4	4	4	4
	知的障害者	時間数実績	475	534	543	494	488	458	552	548
		時間数見込	695	695	725	725	538	538	558	558
		人数実績	2	2	2	2	2	2	2	2
		人数見込	3	3	3	3	2	2	2	2
	合計	時間数実績	1,240	1,314	1,332	1,080	1,238	1,118	1,230	1,417
		時間数見込	1,550	1,550	1,620	1,620	1,377	1,377	1,437	1,437
		人数実績	6	6	6	5	6	5	6	6
		人数見込	7	7	7	7	6	6	6	6



◎短期入所の見込量および実績

寝屋川市障害福祉計画(第5期計画～第6期計画)半年毎の実績推移 (単位:1か月あたりの延べ日数[上段]、利用者数[下段])

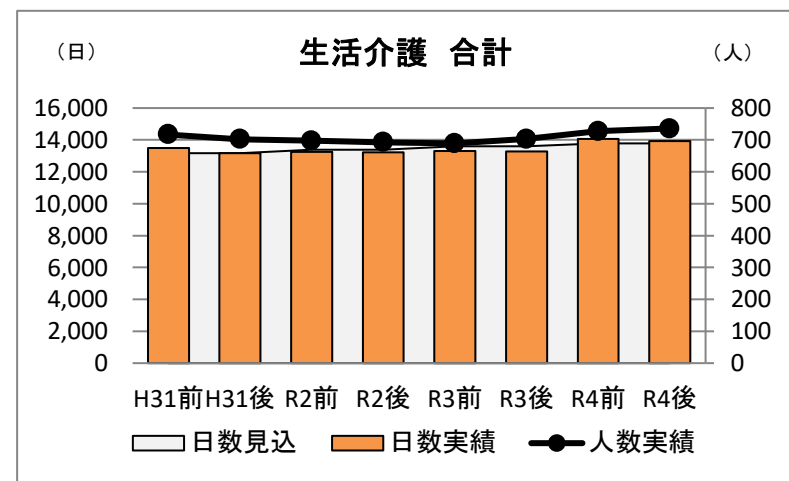
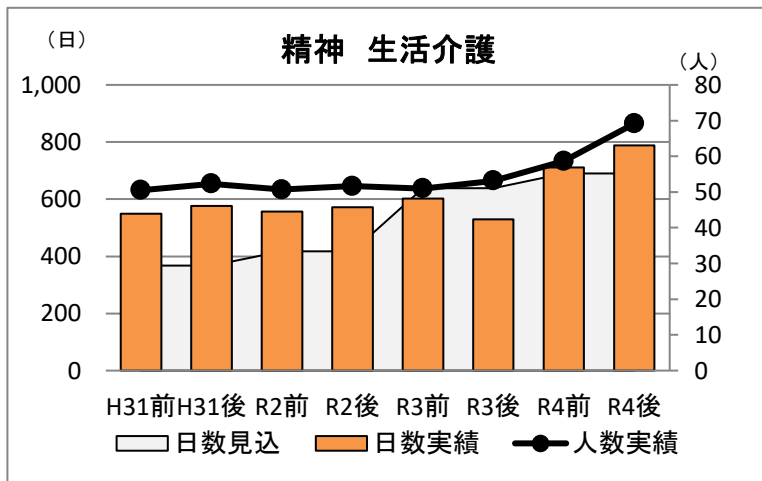
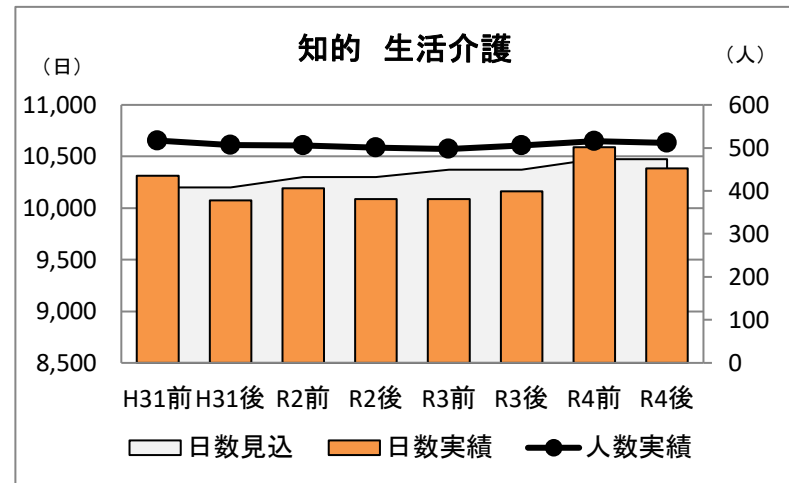
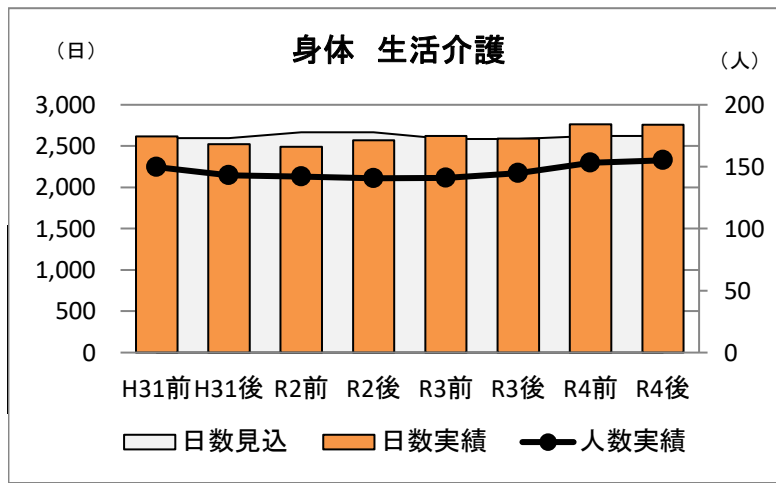
		H31前	H31後	R2前	R2後	R3前	R3後	R4前	R4後
身体障害者	日数実績	396	352	290	256	266	262	364	382
	日数見込	396	396	413	413	395	395	403	403
	人数実績	51	47	37	34	33	86	43	47
	人数見込	46	46	48	48	51	51	52	52
知的障害者	日数実績	900	918	795	839	843	664	856	895
	日数見込	858	858	871	871	983	983	1,014	1,014
	人数実績	143	148	125	139	125	106	128	140
	人数見込	130	130	132	132	156	156	161	161
精神障害者	日数実績	90	96	68	31	27	23	21	21
	日数見込	42	42	50	50	103	103	112	112
	人数実績	8	9	8	5	6	6	5	5
	人数見込	10	10	12	12	11	11	12	12
障害児	日数実績	88	75	61	59	77	62	100	98
	日数見込	68	68	76	76	95	95	103	103
	人数実績	22	17	15	13	14	13	22	22
	人数見込	19	19	21	21	24	24	26	26
合計	日数実績	1,474	1,441	1,213	1,185	1,213	1,011	1,341	1,397
	日数見込	1364	1364	1410	1410	394	394	408	408
	人数実績	223	221	184	194	177	211	197	215
	人数見込	205	205	213	213	242	242	251	251



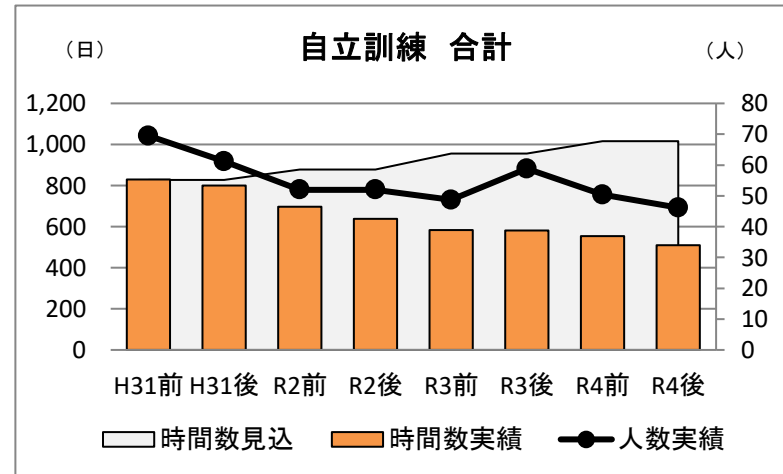
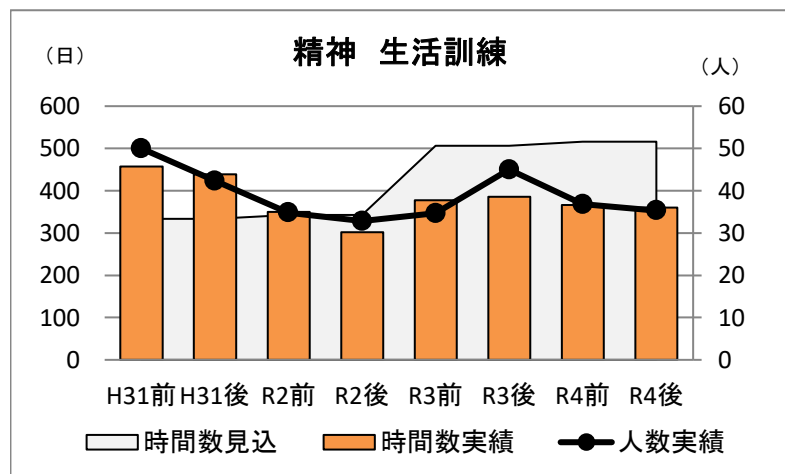
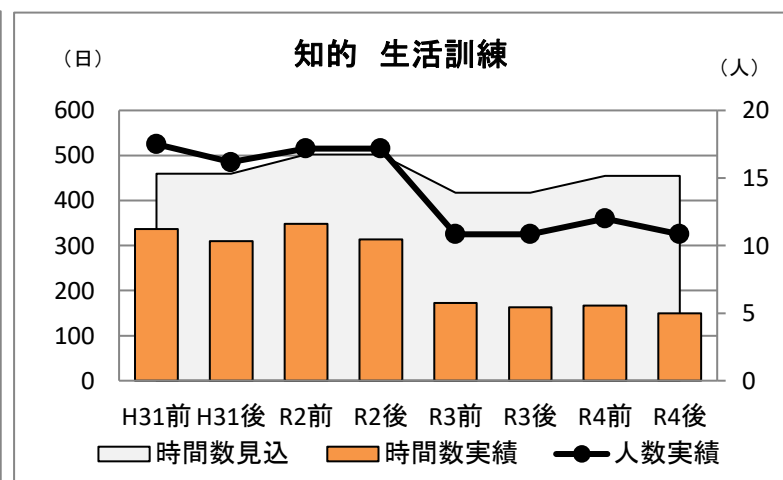
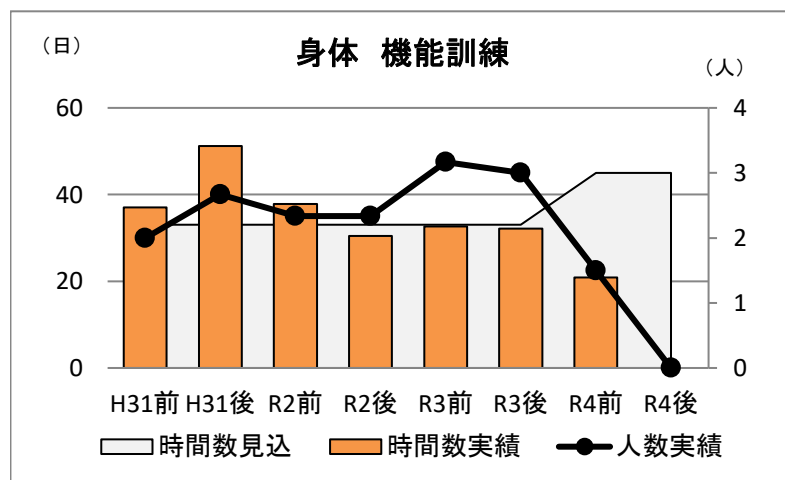
◎日中活動系サービスの見込量および実績

寝屋川市障害福祉計画(第5期計画～第6期計画)半年毎の実績推移

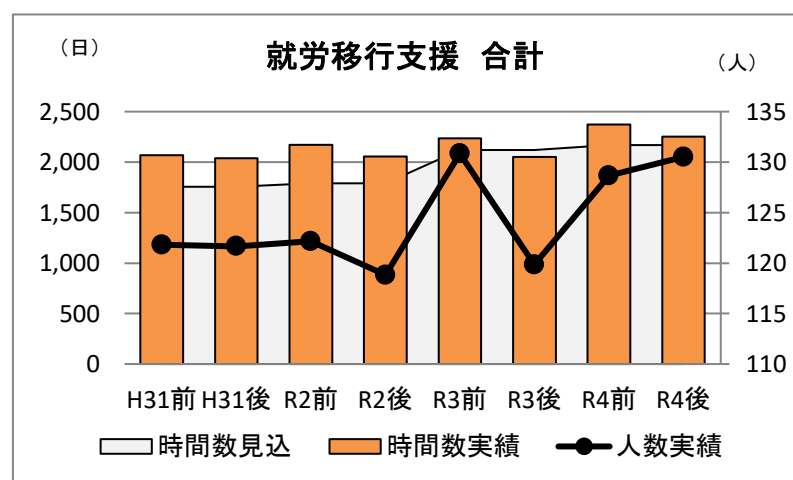
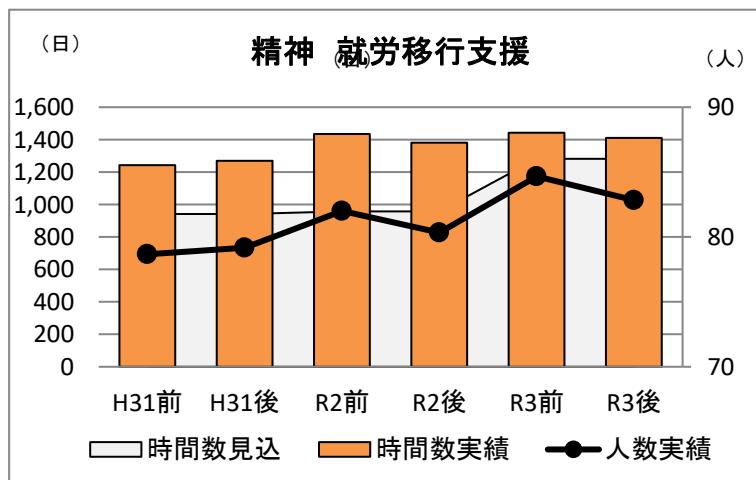
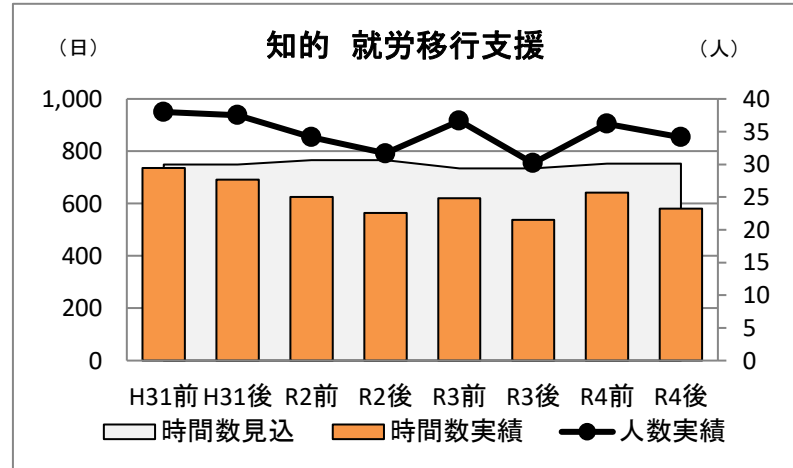
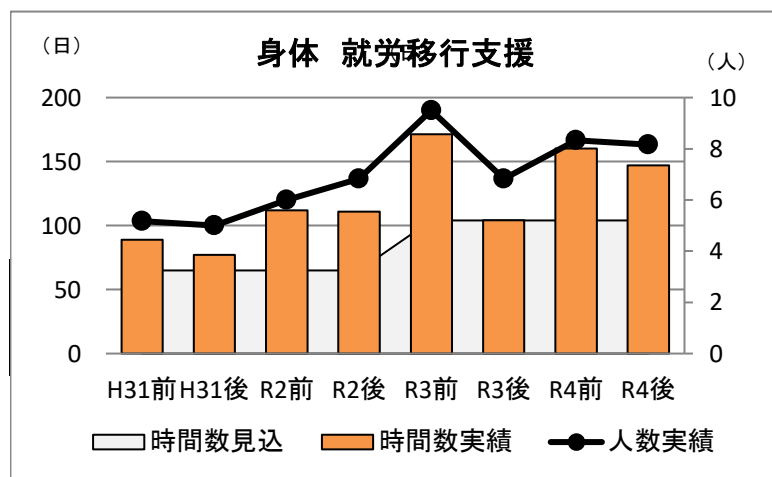
			H31前	H31後	R2前	R2後	R3前	R3後	R4前	R4後
生活介護	身体障害者	日数実績	2,618	2,523	2,490	2,570	2,621	2,592	2,763	2,756
		日数見込	2,596	2,596	2,667	2,667	2,585	2,585	2,620	2,620
		人数実績	150	143	142	141	141	145	153	155
		人数見込	145	145	149	149	149	149	151	151
	知的障害者	日数実績	10,315	10,073	10,193	10,087	10,087	10,165	10,591	10,383
		日数見込	10,200	10,200	10,300	10,300	10,374	10,374	10,474	10,474
		人数実績	517	507	505	501	497	505	516	512
		人数見込	510	510	515	515	520	520	525	525
	精神障害者	日数実績	549	577	556	572	603	530	711	788
		日数見込	367	367	418	418	639	639	690	690
		人数実績	51	52	51	52	51	53	59	69
		人数見込	36	36	41	41	62	62	67	67
合計	日数実績	13,482	13,173	13,239	13,228	13,311	13,286	14,064	13,927	
	日数見込	13,163	13,163	13,385	13,385	13,598	13,598	13,784	13,784	
	人数実績	717	702	698	693	689	703	728	736	
	人数見込	691	691	705	705	731	731	743	743	



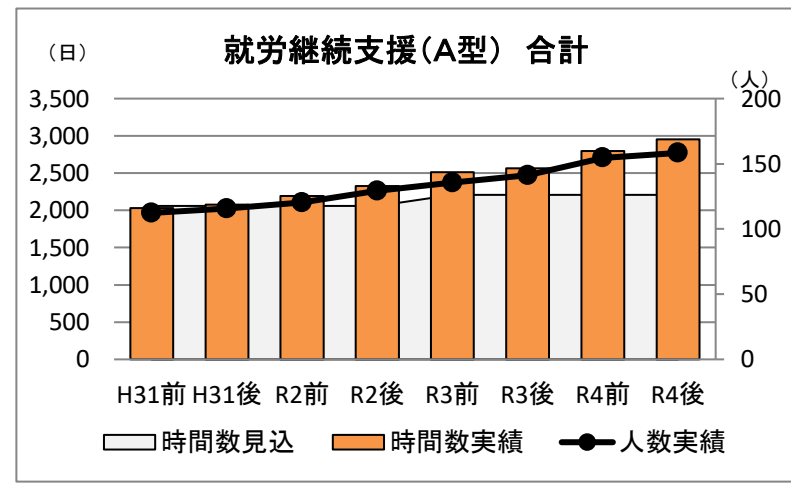
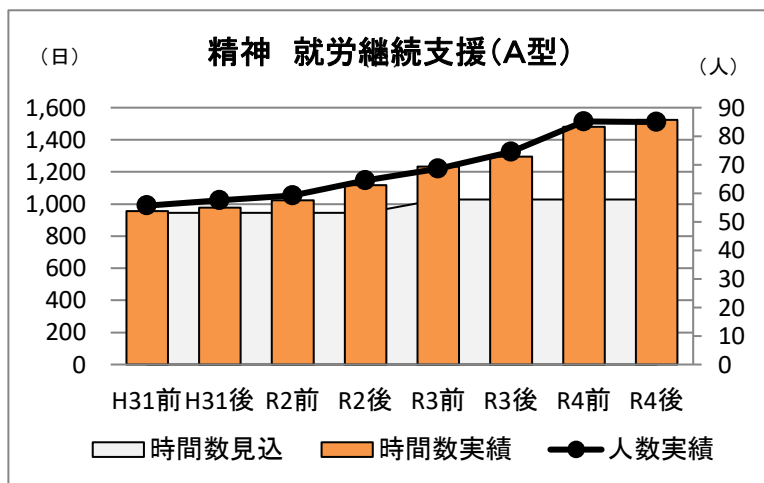
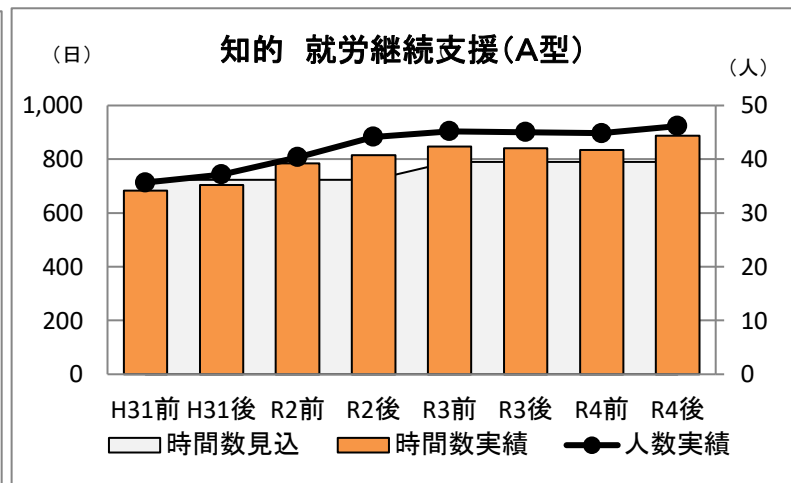
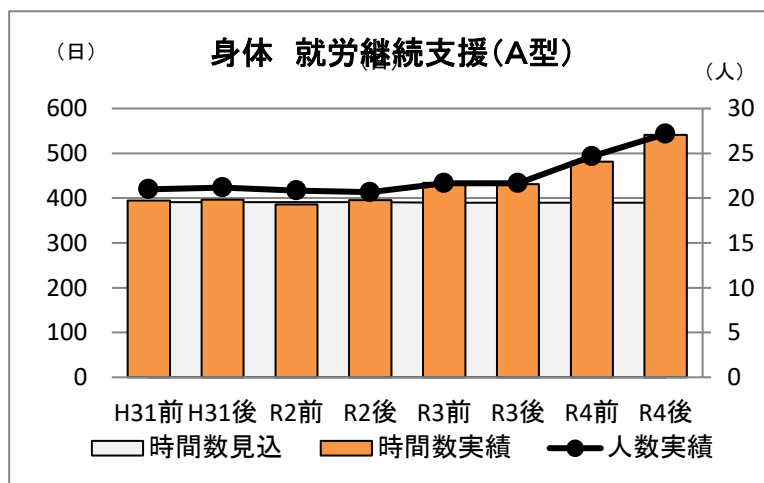
			H31前	H31後	R2前	R2後	R3前	R3後	R4前	R4後
自立訓練 (身) 機能訓練	身体 障害者	時間数実績	37	51	38	31	33	32	21	0
		時間数見込	33	33	33	33	33	33	45	45
		人数実績	2	3	2	2	3	3	2	0
		人数見込	2	2	2	2	2	2	3	3
	知的 障害者	時間数実績	337	310	348	313	173	163	167	150
		時間数見込	460	460	502	502	417	417	455	455
		人数実績	18	16	17	17	11	11	12	11
		人数見込	22	22	24	24	22	22	24	24
	(知、精) 生活訓練 障害者	時間数実績	457	439	350	302	378	386	367	360
		時間数見込	334	334	343	343	506	506	516	516
		人数実績	50	42	35	33	35	45	37	35
		人数見込	38	38	39	39	53	53	54	54
合計	時間数実績	831	800	698	638	584	581	555	510	
	時間数見込	827	827	878	878	956	956	1,016	1,016	
	人数実績	70	61	52	52	49	59	50	46	
	人数見込	62	62	65	65	77	77	81	81	



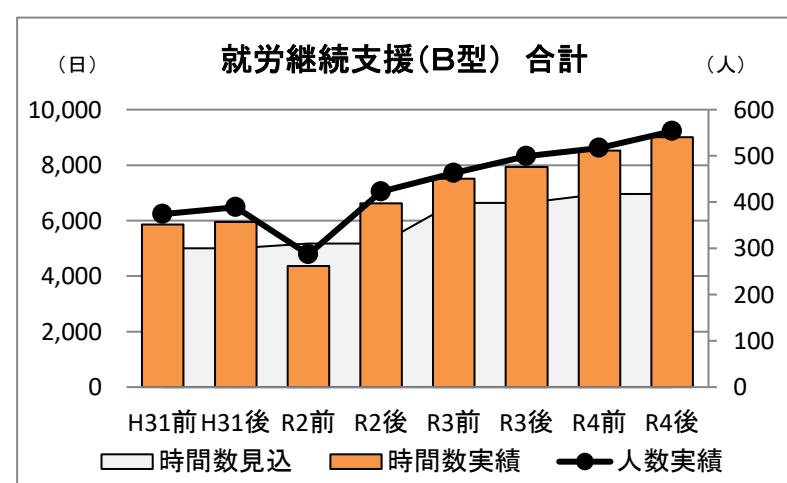
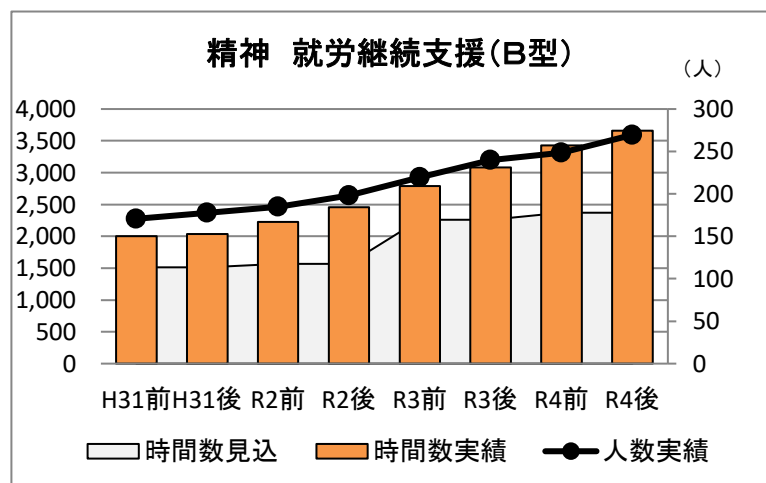
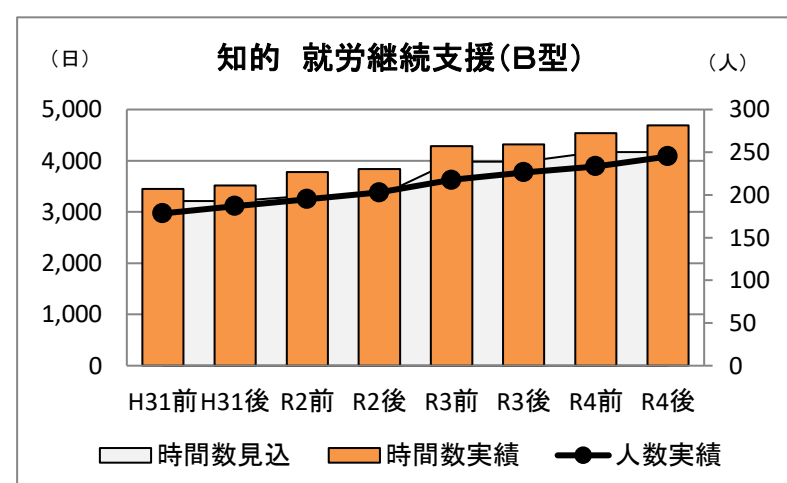
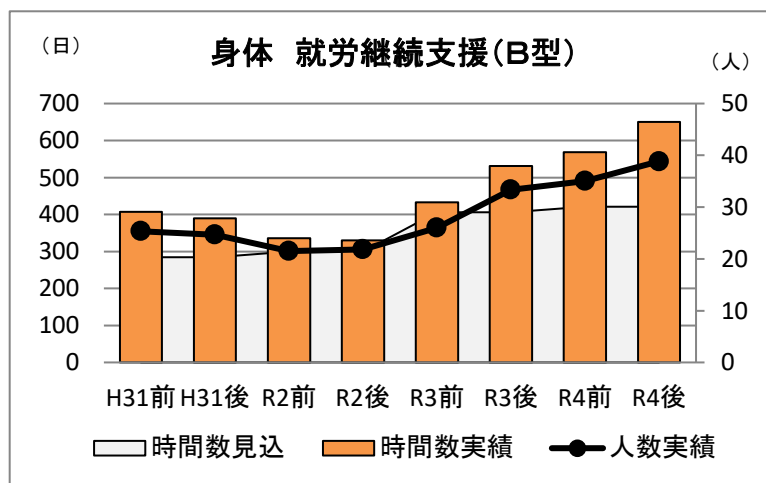
			H31前	H31後	R2前	R2後	R3前	R3後	R4前	R4後
就労移行支援	身体障害者	時間数実績	89	77	112	111	172	104	160	147
		時間数見込	65	65	65	65	104	104	104	104
		人数実績	5	5	6	7	10	7	8	8
		人数見込	3	3	3	3	6	6	6	6
	知的障害者	時間数実績	736	692	625	565	621	538	642	581
		時間数見込	750	750	766	766	734	734	752	752
		人数実績	38	38	34	32	37	30	36	34
		人数見込	46	46	47	47	41	41	42	42
	精神障害者	時間数実績	1,242	1,271	1,435	1,382	1,442	1,411	1,571	1,526
		時間数見込	942	942	958	958	1,282	1,282	1,313	1,313
		人数実績	79	79	82	80	85	83	84	88
		人数見込	60	60	61	61	83	83	85	85
合計	時間数実績	2,067	2,040	2,172	2,058	2,234	2,053	2,374	2,254	
	時間数見込	1,757	1,757	1,789	1,789	2,120	2,120	2,169	2,169	
	人数実績	122	122	122	119	131	120	129	131	
	人数見込	109	109	111	111	130	130	133	133	



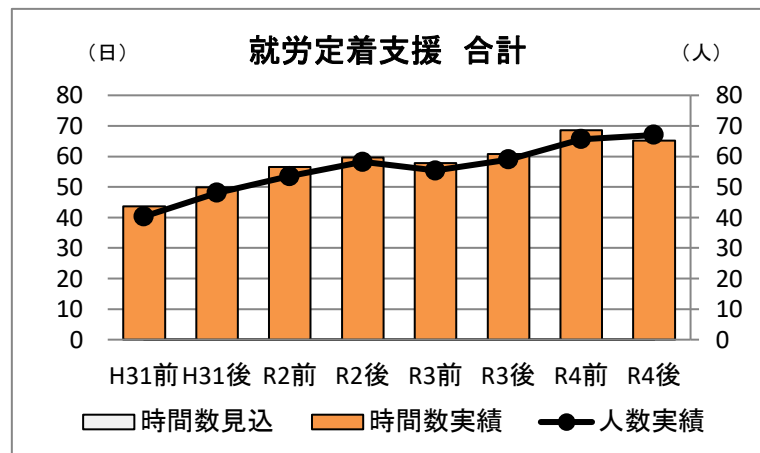
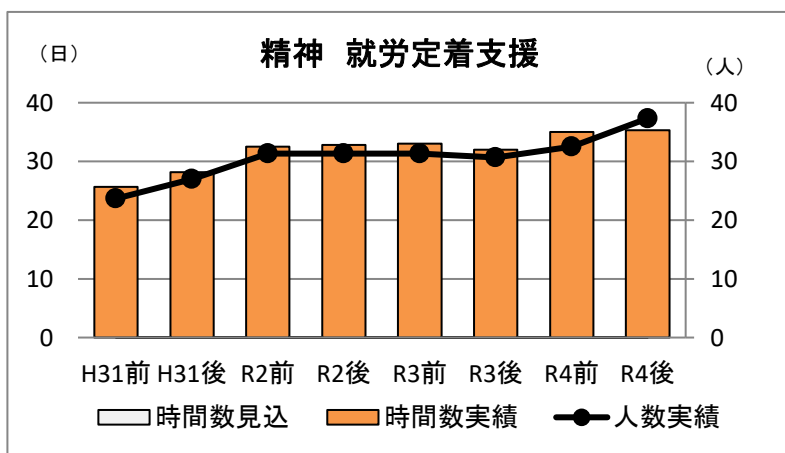
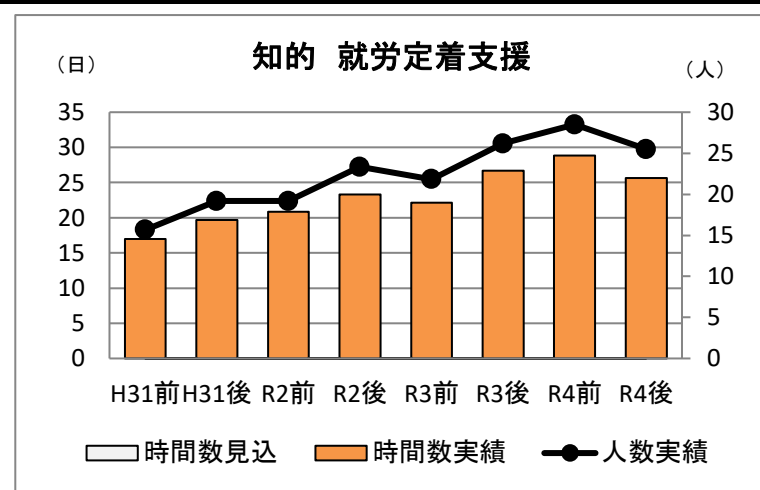
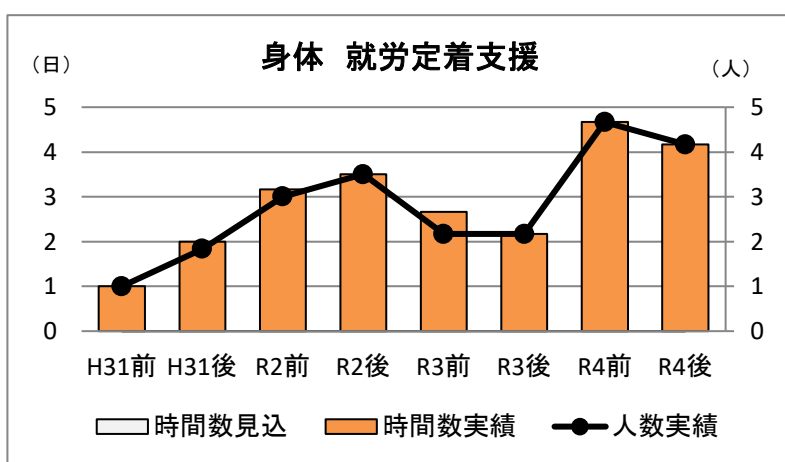
			H31前	H31後	R2前	R2後	R3前	R3後	R4前	R4後
就労継続支援 (A型)	身体 障害者	時間数実績	394	396	386	395	434	431	482	542
		時間数見込	391	391	391	391	390	390	390	390
		人数実績	21	21	21	21	22	22	25	27
		人数見込	19	19	19	19	21	21	21	21
	知的 障害者	時間数実績	683	704	785	816	847	841	835	887
		時間数見込	724	724	724	724	790	790	790	790
		人数実績	36	37	40	44	45	45	45	46
		人数見込	36	36	36	36	42	42	42	42
	精神 障害者	時間数実績	956	977	1,022	1,116	1,233	1,295	1,480	1,524
		時間数見込	944	944	944	944	1,028	1,028	1,028	1,028
		人数実績	56	58	59	65	69	75	85	85
		人数見込	51	51	51	51	61	61	61	61
合 計	時間数実績	2,033	2,077	2,192	2,327	2,514	2,567	2,797	2,952	
	時間数見込	2,059	2,059	2,059	2,059	2,208	2,208	2,208	2,208	
	人数実績	112	116	120	129	136	141	155	158	
	人数見込	106	106	106	106	124	124	124	124	



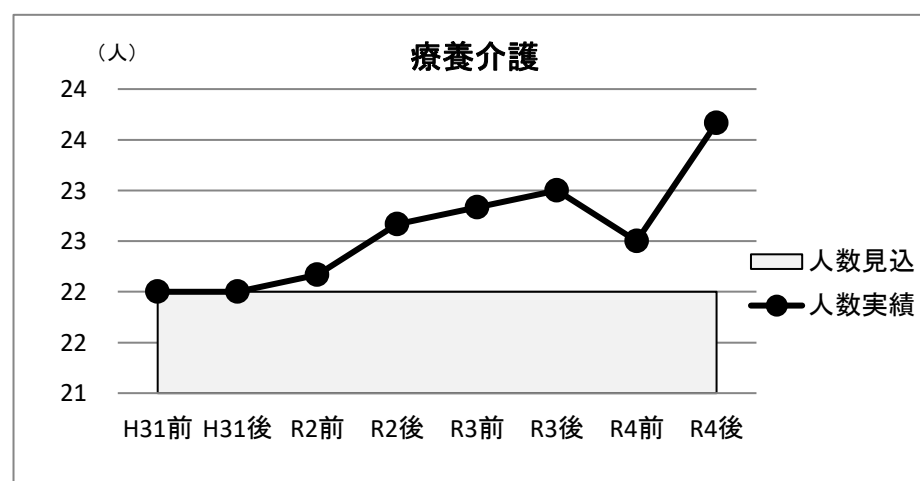
			H31前	H31後	R2前	R2後	R3前	R3後	R4前	R4後
就労継続支援 (B型)	身体 障害者	時間数実績	407	390	336	330	433	531	568	651
		時間数見込	284	284	300	300	406	406	421	421
		人数実績	25	25	22	22	26	33	35	39
		人数見込	18	18	19	19	26	26	27	27
	知的 障害者	時間数実績	3,447	3,521	3,776	3,840	4,283	4,322	4,536	4,690
		時間数見込	3,214	3,214	3,312	3,312	3,980	3,980	4,169	4,169
		人数実績	178	187	195	203	218	226	233	245
		人数見込	164	164	169	169	210	210	220	220
	精神 障害者	時間数実績	2,002	2,036	2,223	2,456	2,791	3,079	3,427	3,660
		時間数見込	1,510	1,510	1,565	1,565	2,257	2,257	2,371	2,371
		人数実績	171	178	185	198	219	240	249	270
		人数見込	136	136	141	141	198	198	208	208
合 計	時間数実績	5,857	5,947	4,371	6,626	7,507	7,933	8,532	9,001	
	時間数見込	5,008	5,008	5,177	5,177	6,643	6,643	6,961	6,961	
	人数実績	374	389	287	423	463	499	517	553	
	人数見込	318	318	329	329	434	434	455	455	



			H31前	H31後	R2前	R2後	R3前	R3後	R4前	R4後
就労定着支援	身体障害者	時間数実績	1	2	3	4	3	2	5	4
		時間数見込	—	—	—	—	—	—	—	—
		人数実績	1	2	3	4	2	2	5	4
		人数見込	2	2	3	3	—	—	—	—
	知的障害者	時間数実績	17	20	21	23	22	27	29	26
		時間数見込	—	—	—	—	—	—	—	—
		人数実績	16	19	19	23	22	26	29	26
		人数見込	11	11	12	12	—	—	—	—
	精神障害者	時間数実績	26	28	33	33	33	32	35	35
		時間数見込	—	—	—	—	—	—	—	—
		人数実績	24	27	31	31	31	31	33	37
		人数見込	5	5	5	5	—	—	—	—
合計	時間数実績	44	50	57	60	58	61	69	65	
	時間数見込	—	—	—	—	—	—	—	—	
	人数実績	40	48	54	58	55	59	66	67	
	人数見込	18	18	20	20	66	66	76	76	



		H31前	H31後	R2前	R2後	R3前	R3後	R4前	R4後
療養介護(人)	人数実績	22	22	22	23	23	23	23	24
	人数見込	22	22	22	22	22	22	22	22

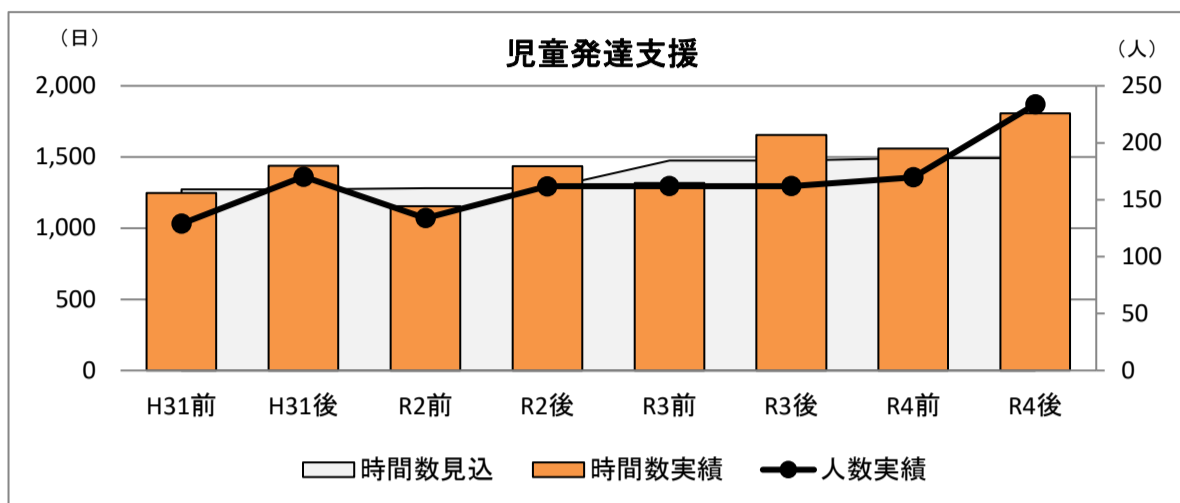


◎児童通所サービスの見込量および実績

寝屋川市障害福祉計画(第5期計画～第6期計画)半年毎の実績推移

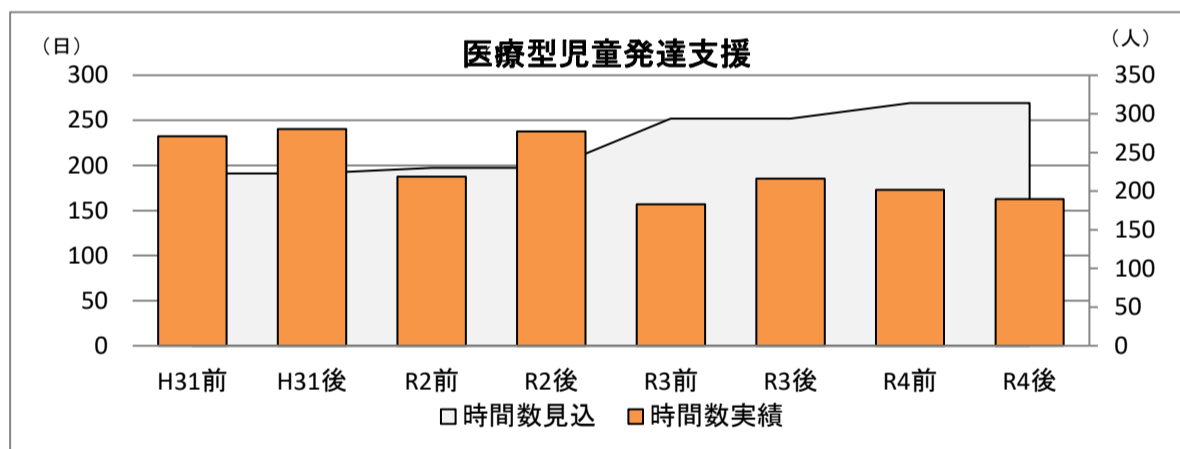
(単位:1か月あたりの延べ日数[上段]、利用者数[下段])

	H31前	H31後	R2前	R2後	R3前	R3後	R4前	R4後	
児童発達支援	時間数実績	1,248	1,438	1,155	1,435	1,316	1,655	1,559	1,808
	時間数見込	1,273	1,273	1,282	1,282	1,474	1,474	1,492	1,492
	人数実績	129	170	134	162	162	162	170	234
	人数見込	143	143	144	144	144	144	164	164



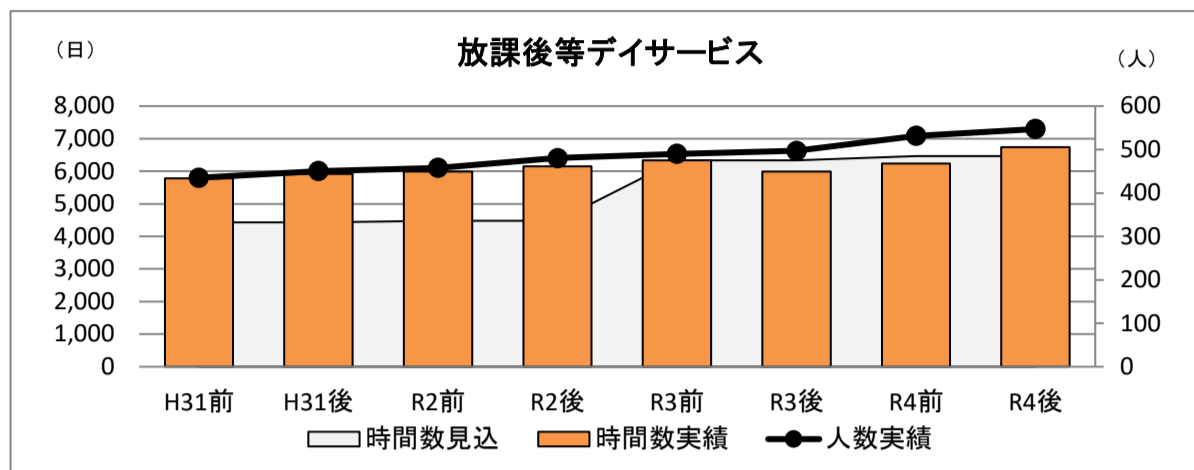
(単位:1か月あたりの延べ日数[上段]、利用者数[下段])

	H31前	H31後	R2前	R2後	R3前	R3後	R4前	R4後	
医療型 児童発達支援	時間数実績	232	240	188	238	157	185	173	163
	時間数見込	223	223	230	230	294	294	314	314
	人数実績	22	24	19	24	16	24	21	22
	人数見込	31	31	24	32	30	30	32	32

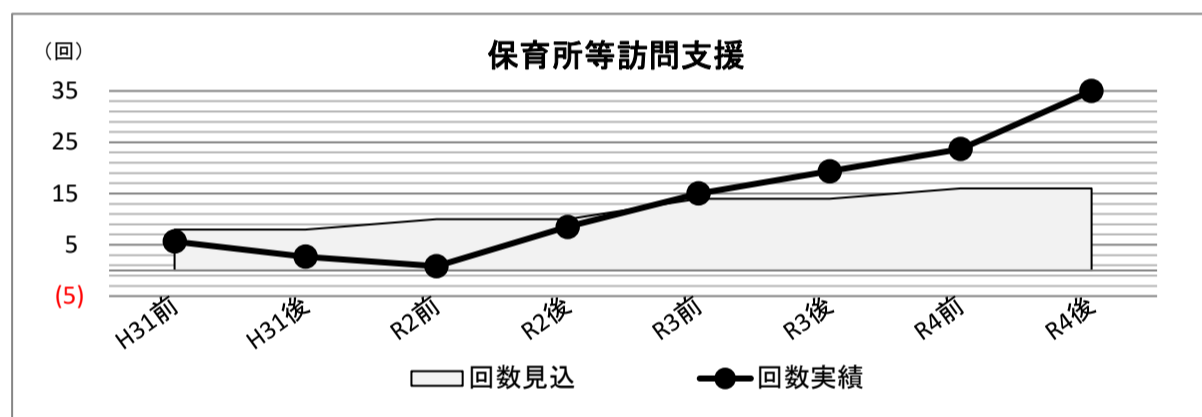


(単位:1か月あたりの延べ日数[上段]、利用者数[下段])

放課後等 デイサービス		H31前	H31後	R2前	R2後	R3前	R3後	R4前	R4後
	時間数実績	5,778	5,921	5,989	6,151	6,331	5,995	6,242	6,746
	時間数見込	4,435	4,435	4,476	4,476	6,334	6,334	6,466	6,466
	人数実績	435	451	458	481	490	497	532	547
人数見込	331	331	334	334	478	478	488	488	



保育所等訪問 支援(回)		H31前	H31後	R2前	R2後	R3前	R3後	R4前	R4後
	回数実績	6	3	1	9	15	19	24	35
回数見込	8	8	10	10	14	14	16	16	

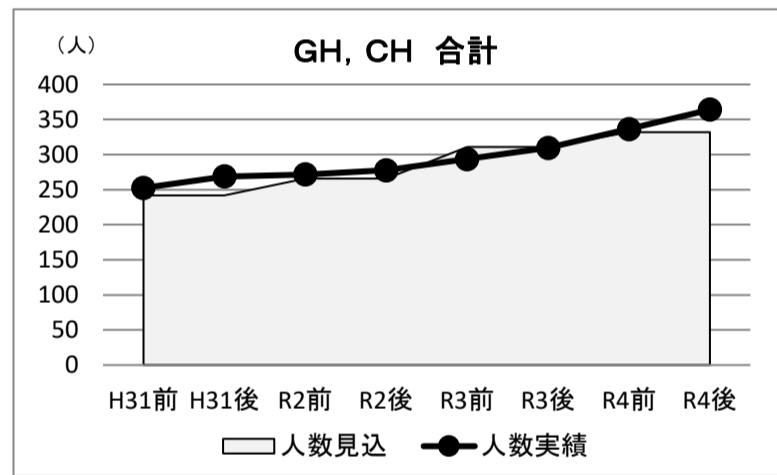
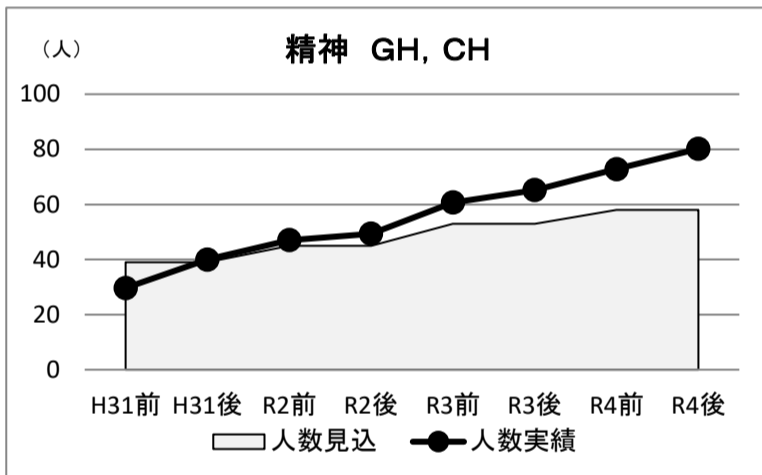
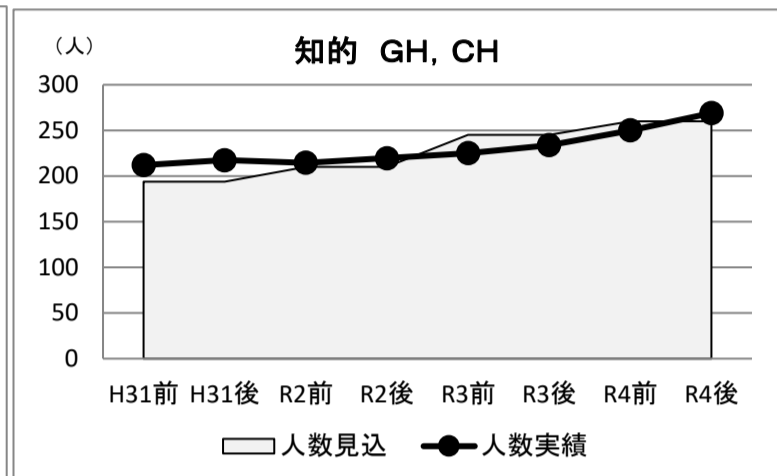
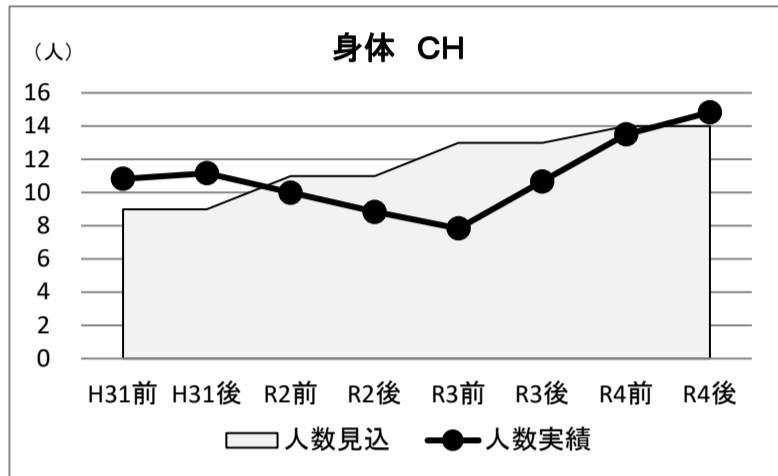


◎居住系サービスの見込量および実績

寝屋川市障害福祉計画(第5期計画～第6期計画)半年毎の実績推移

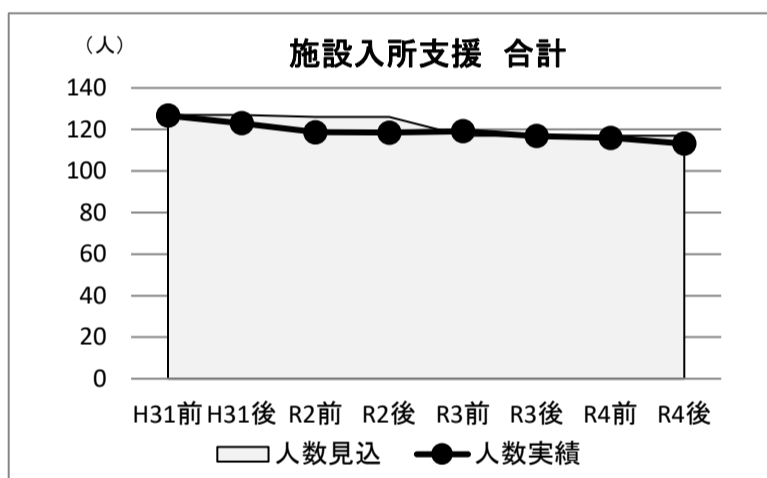
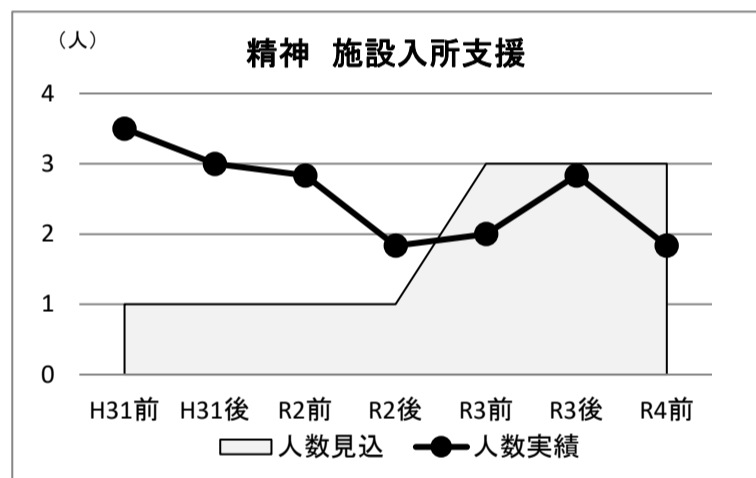
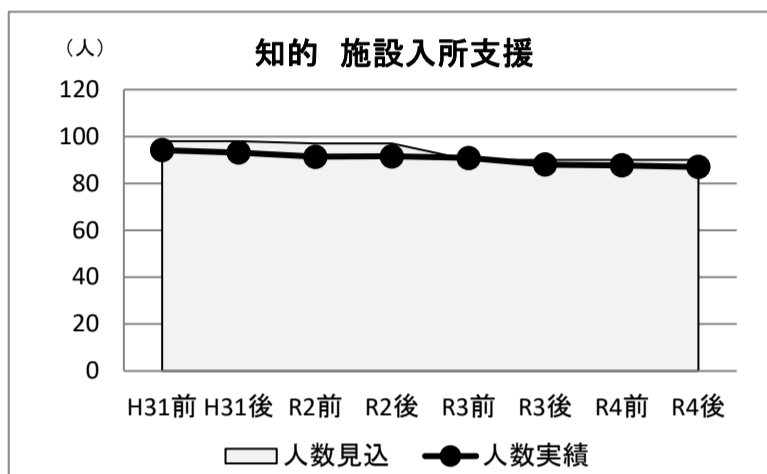
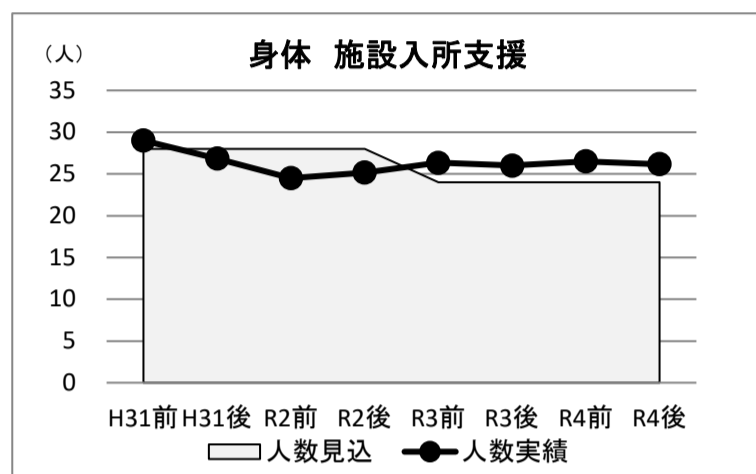
(単位:人)

			H31前	H31後	R2前	R2後	R3前	R3後	R4前	R4後
共同生活援助	身体障害者	人数実績	11	11	10	9	8	11	14	15
		人数見込	9	9	11	11	13	13	14	14
共同生活介護	知的障害者	人数実績	212	218	215	220	225	234	250	269
		人数見込	194	194	210	210	245	245	260	260
共同生活介護	精神障害者	人数実績	30	40	47	49	61	65	73	80
		人数見込	39	39	45	45	53	53	58	58
合計	合計	人数実績	253	269	272	278	294	310	337	364
		人数見込	242	242	266	266	311	311	332	332



(単位:人)

			H31前	H31後	R2前	R2後	R3前	R3後	R4前	R4後
施設入所支援	身体障害者	人数実績	29	27	25	25	26	26	27	26
		人数見込	28	28	28	28	24	24	24	24
	知的障害者	人数実績	94	93	91	92	91	88	88	87
		人数見込	98	98	97	97	90	90	90	90
	精神障害者	人数実績	4	3	3	2	2	3	2	0
		人数見込	1	1	1	1	3	3	3	3
	合計	人数実績	127	123	119	119	119	117	116	113
		人数見込	127	127	126	126	117	117	117	117

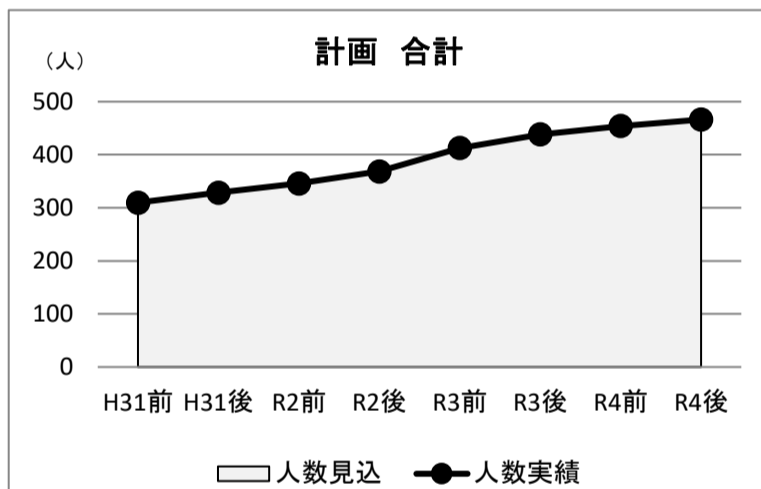
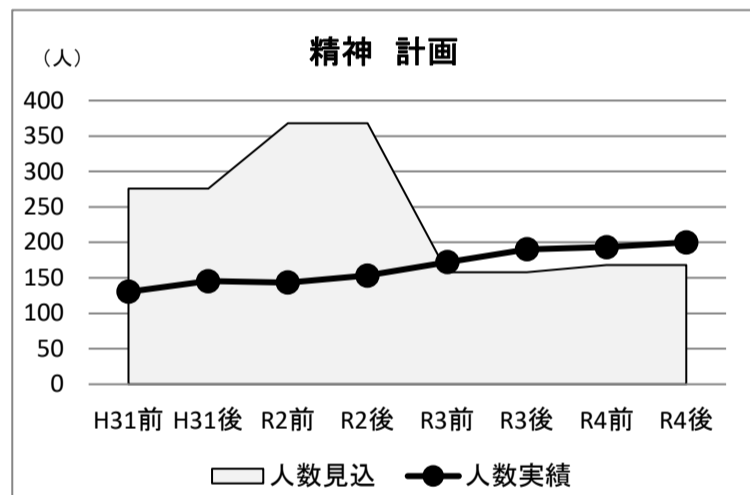
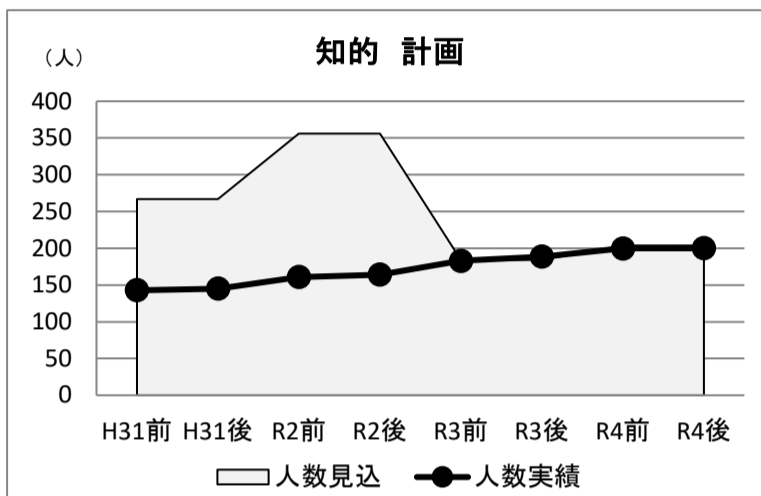
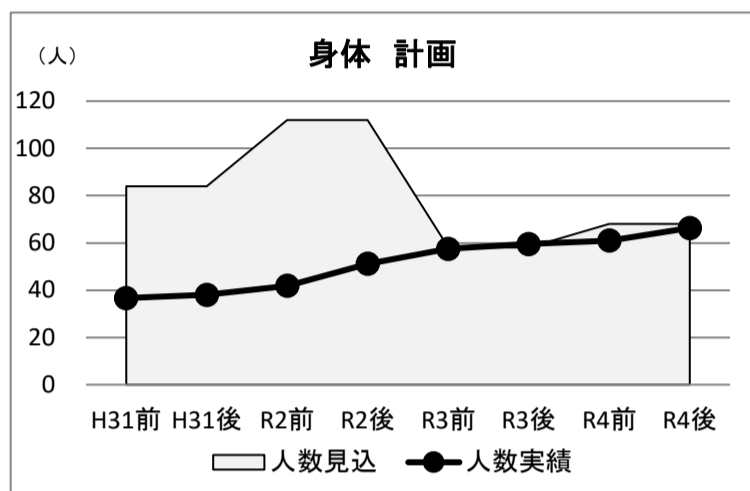


◎相談支援の見込量および実績

寝屋川市障害福祉計画(第5期計画～第6期計画)半年毎の実績推移

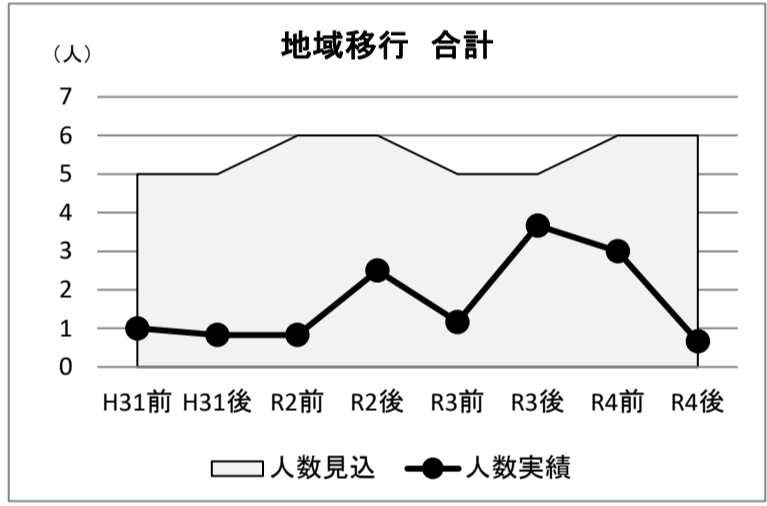
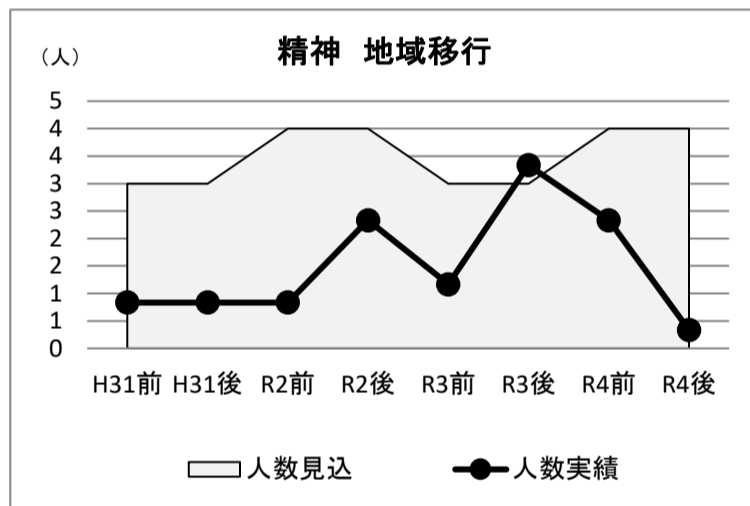
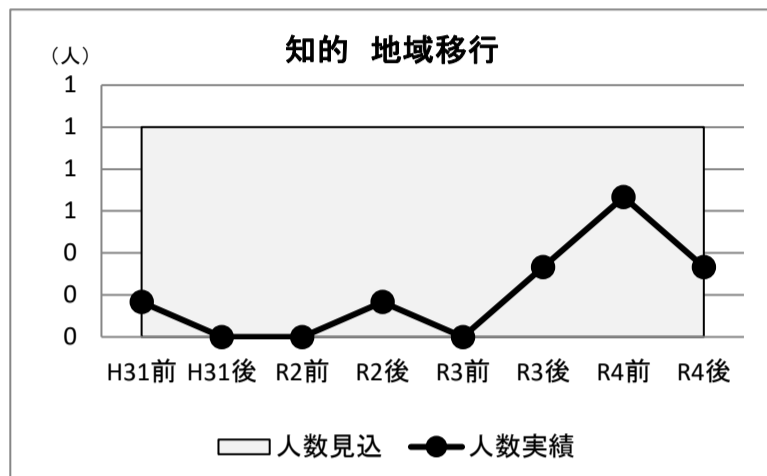
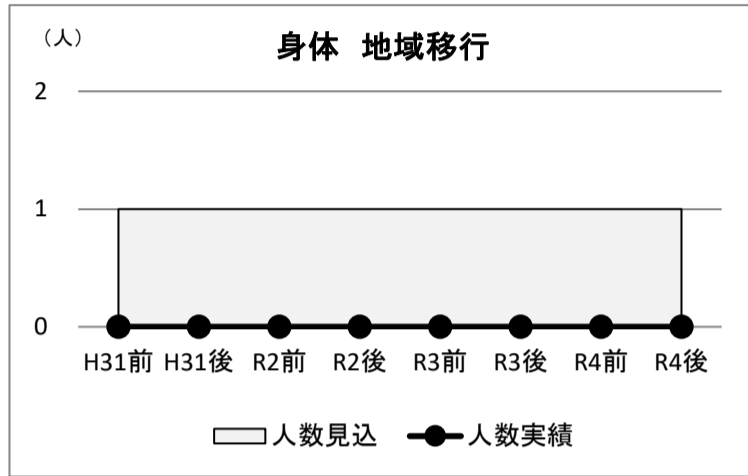
(単位:1か月あたりの人数)

			H31前	H31後	R2前	R2後	R3前	R3後	R4前	R4後
計画相談 支援	身体 障害者	人数実績	37	38	42	51	58	60	61	66
		人数見込	84	84	112	112	58	58	68	68
	知的 障害者	人数実績	143	145	161	164	183	189	200	200
		人数見込	267	267	356	356	184	184	204	204
	精神 障害者	人数実績	130	146	143	153	172	190	193	200
		人数見込	276	276	368	368	158	158	168	168
	合 計	人数実績	310	329	346	369	413	438	454	466
		人数見込	627	627	836	836	400	400	440	440



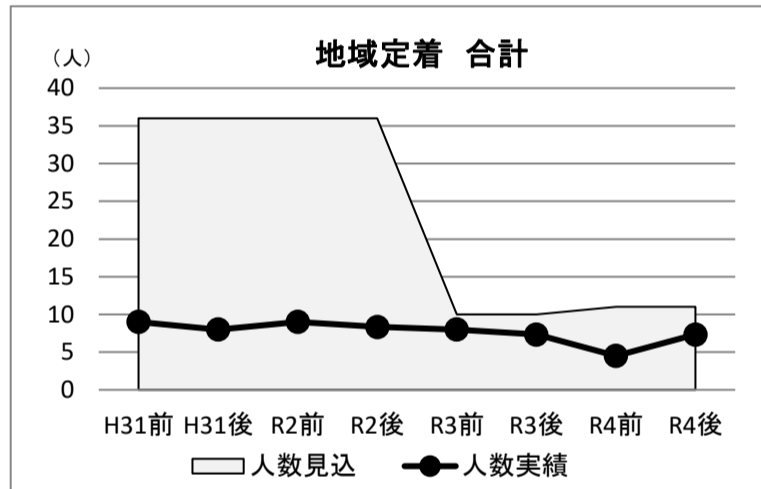
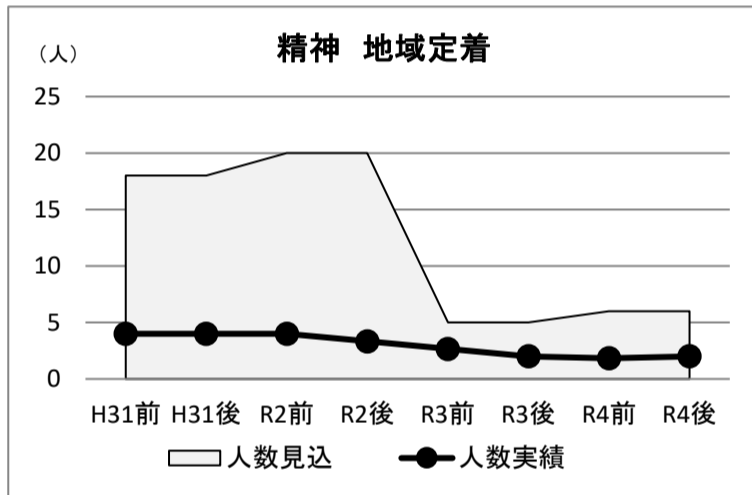
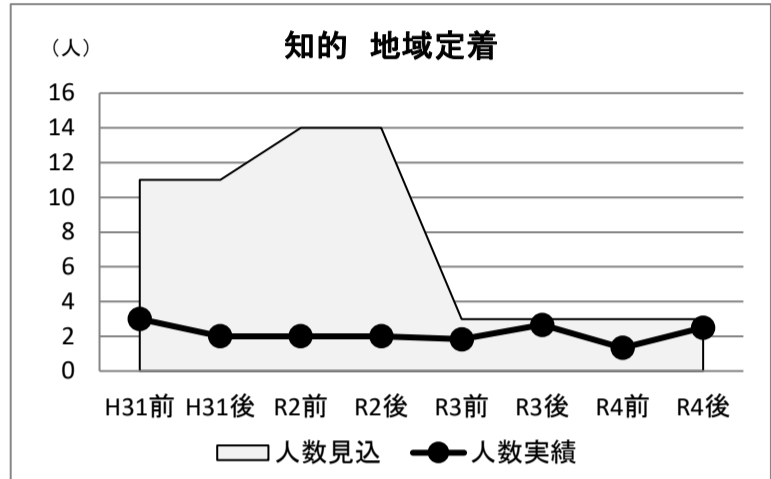
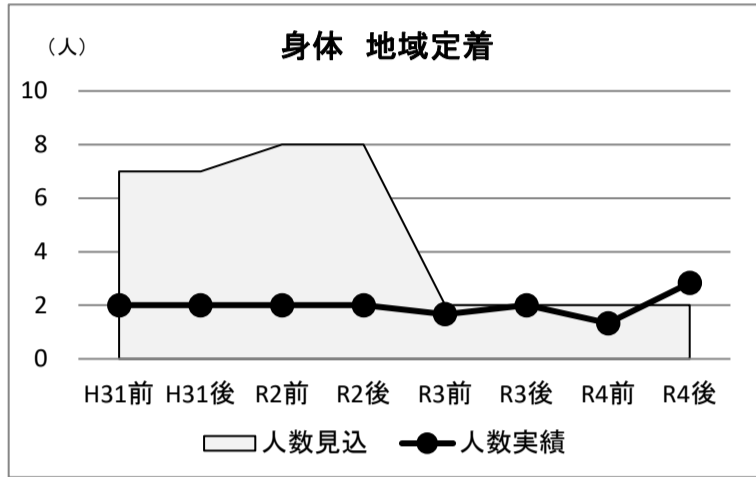
(単位: 1か月あたりの人数)

			H31前	H31後	R2前	R2後	R3前	R3後	R4前	R4後	
地域移行 支援	身体 障害者	人数実績	0	0	0	0	0	0	0	0	
		人数見込	1	1	1	1	1	1	1	1	
	知的 障害者	人数実績	0	0	0	0	0	0	0	1	0
		人数見込	1	1	1	1	1	1	1	1	1
	精神 障害者	人数実績	1	1	1	2	1	3	2	0	
		人数見込	3	3	4	4	3	3	4	4	
	合計	人数実績	1	1	1	3	1	4	3	1	
		人数見込	5	5	6	6	5	5	6	6	



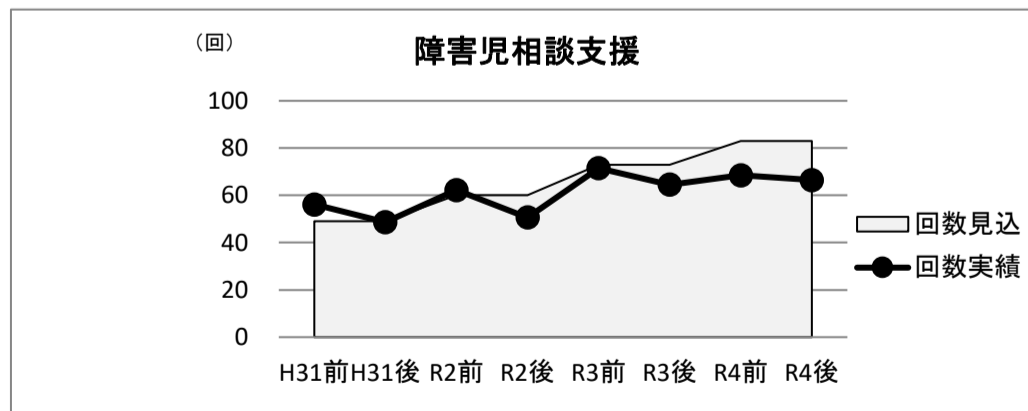
(単位: 1か月あたりの人数)

			H31前	H31後	R2前	R2後	R3前	R3後	R4前	R4後
地域定着 支援	身体 障害者	人数実績	2	2	2	2	2	2	1	3
		人数見込	7	7	8	8	2	2	2	2
	知的 障害者	人数実績	3	2	2	2	2	3	1	3
		人数見込	11	11	14	14	3	3	3	3
	精神 障害者	人数実績	4	4	4	3	3	2	2	2
		人数見込	18	18	20	20	5	5	6	6
	合計	人数実績	9	8	9	8	8	7	5	7
		人数見込	36	36	36	36	10	10	11	11



(単位: 1か月あたりの人数)

			H31前	H31後	R2前	R2後	R3前	R3後	R4前	R4後
障害児相談支援	回数実績		56	49	62	51	72	65	69	67
	回数見込		49	49	60	60	73	73	83	83

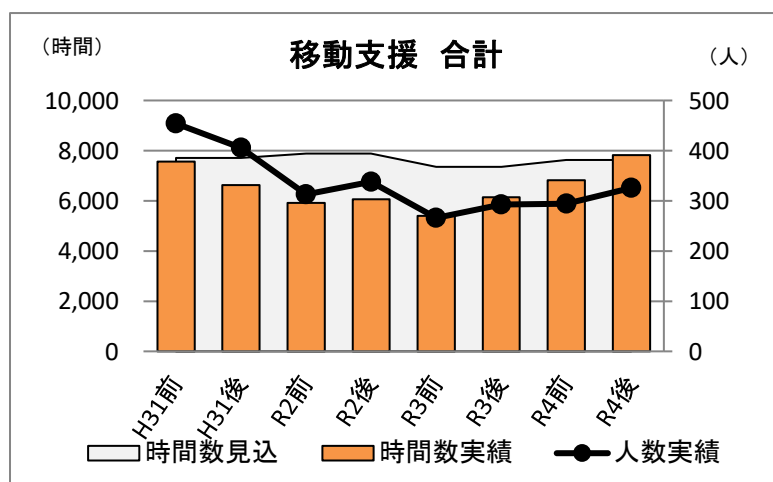
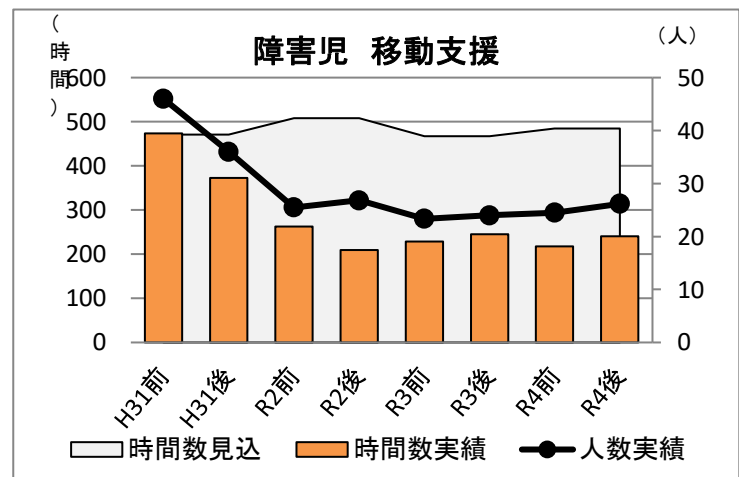
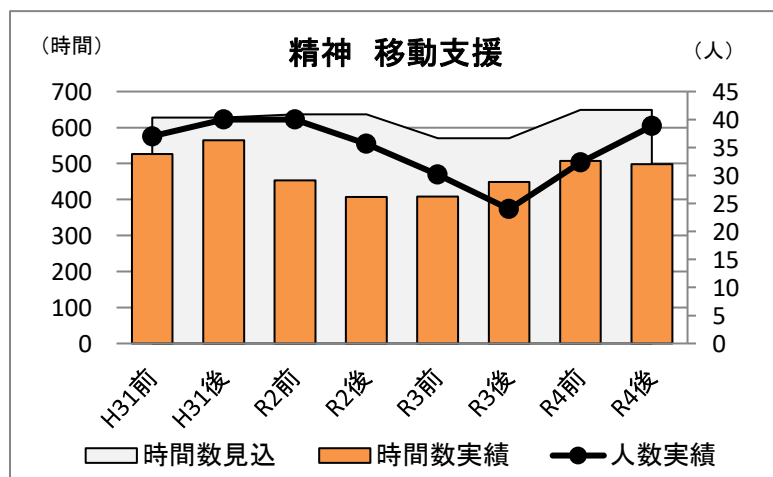
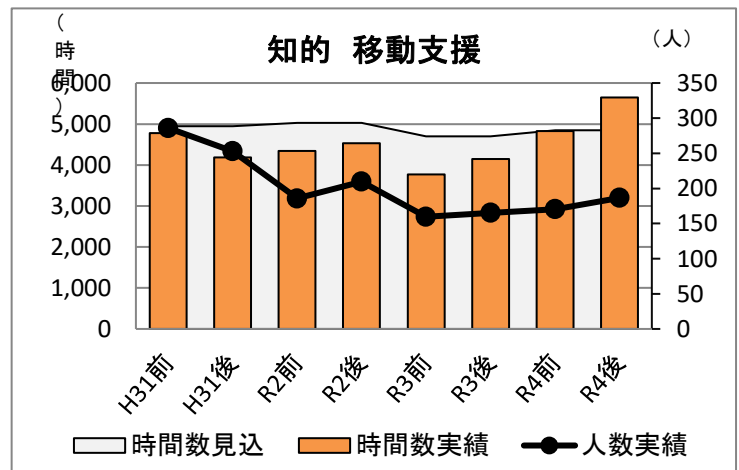
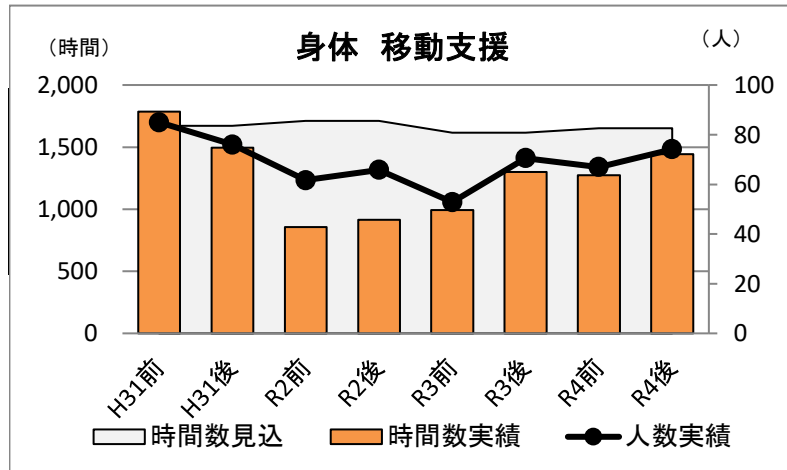


◎移動支援の見込量および実績

寝屋川市障害福祉計画(第5期計画～第6期計画)半年毎の実績推移

(単位:1か月あたりの時間数[上段]、利用者数[下段])

		H31前	H31後	R2前	R2後	R3前	R3後	R4前	R4後
身体障害者	時間数実績	1,784	1,494	854	916	994	1,301	1,272	1,442
	時間数見込	1,672	1,672	1,711	1,711	1,615	1,615	1,651	1,651
	人数実績	85	76	62	66	53	71	67	74
	人数見込	84	84	86	86	91	91	93	93
知的障害者	時間数実績	4,777	4,188	4,345	4,531	3,772	4,143	4,829	5,647
	時間数見込	4,942	4,942	5,027	5,027	4,697	4,697	4,851	4,851
	人数実績	286	253	186	210	160	165	171	187
	人数見込	289	289	294	294	305	305	315	315
精神障害者	時間数実績	526	565	453	407	408	449	507	498
	時間数見込	628	628	637	637	570	570	649	649
	人数実績	37	40	40	36	30	24	32	39
	人数見込	69	69	70	70	43	43	49	49
障害児	時間数実績	474	373	263	210	228	245	218	241
	時間数見込	471	471	508	508	467	467	485	485
	人数実績	46	36	26	27	23	24	25	26
	人数見込	38	38	41	41	51	51	53	53
合計	時間数実績	7,561	6,620	5,915	6,064	5,402	6,138	6,826	7,828
	時間数見込	7,713	7,713	7,883	7,883	7,349	7,349	7,636	7,636
	人数実績	454	406	313	338	266	293	294	326
	人数見込	480	480	491	491	490	490	510	510



◎日中一時支援の見込量および実績

寝屋川市障害福祉計画(第5期計画～第6期計画)半年毎の実績推移

(単位:1か月あたりの回数[上段]、利用者数[下段])

		H31前	H31後	R2前	R2後	R3前	R3後	R4前	R4後
身体障害者	回数実績	13	33	17	38	253	374	128	129
	回数見込								
	人数実績	4	4	3	5	10	15	12	12
	人数見込								
知的障害者	回数実績	268	419	330	400	788	974	904	875
	回数見込								
	人数実績	36	39	35	39	28	49	44	46
	人数見込								
精神障害者	回数実績	1	14	0	19	8	15	2	5
	回数見込								
	人数実績	1	1	0	2	2	2	1	2
	人数見込								
障害児	回数実績	6	0	2	0	3	4	44	86
	回数見込								
	人数実績	3	0	1	0	2	2	6	12
	人数見込								
合計	回数実績	287	466	349	456	1052	1367	1077	1094
	回数見込								
	人数実績	44	44	39	46	42	67	63	71
	人数見込								

