

寝屋川市障害福祉計画（第4期計画～第5期計画）
半年毎の実績推移

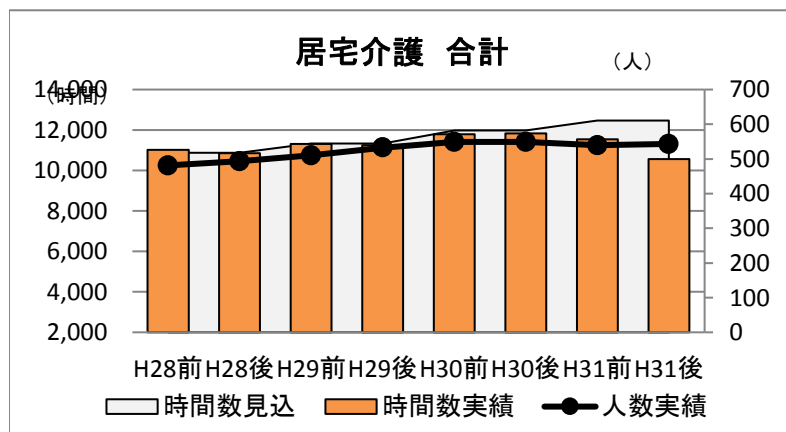
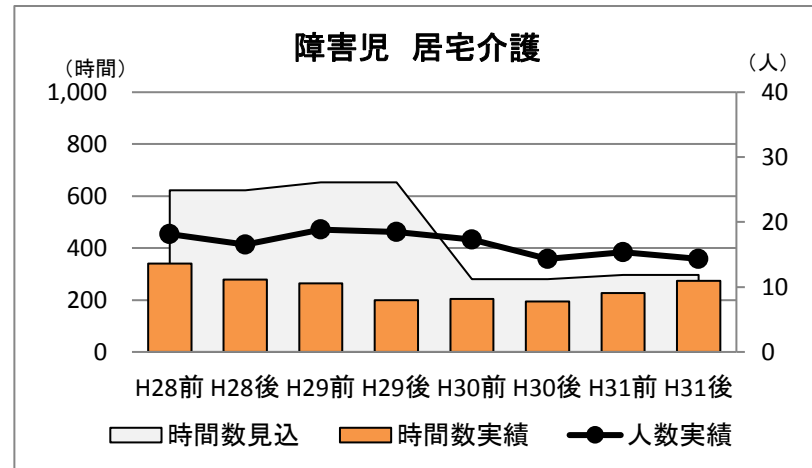
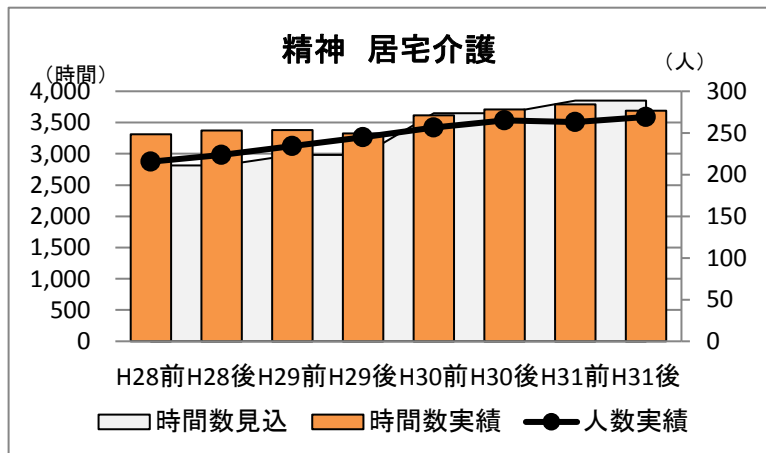
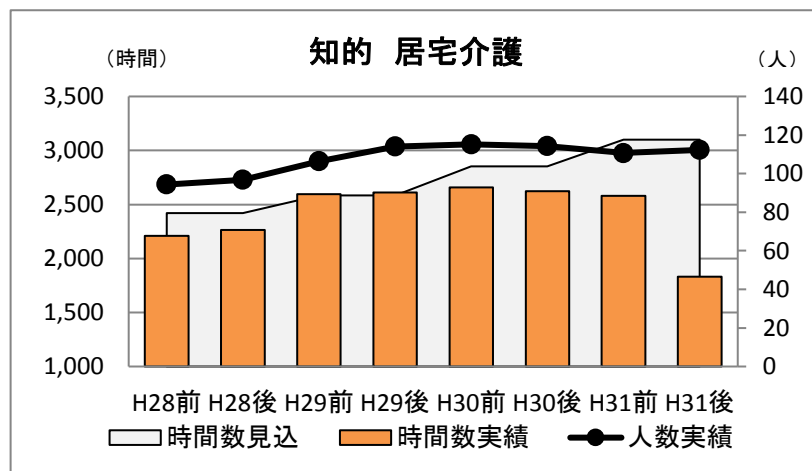
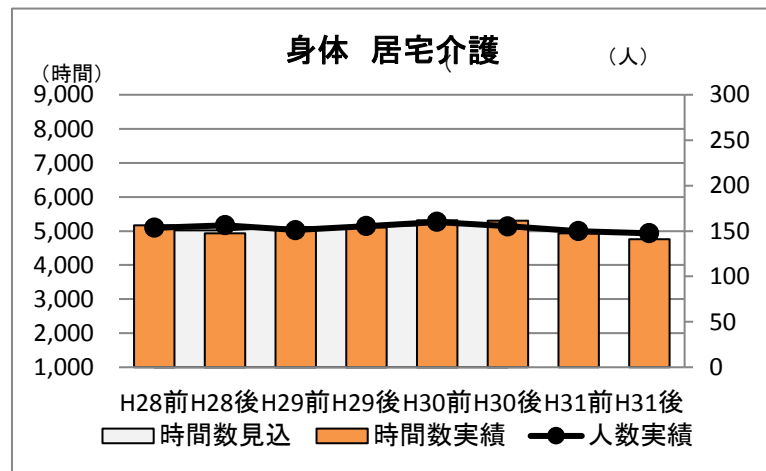
◎訪問系サービスの見込量および実績	
居宅介護	1
重度訪問介護・同行援護	2
行動援護	3
重度障害者等包括支援	4
◎短期入所の見込量および実績	5
◎日中活動系サービスの見込量および実績	
生活介護	6
自立訓練	7
就労移行支援	8
就労継続支援（A型）	9
就労継続支援（B型）	10
就労定着支援	11
療養介護	11
◎児童通所サービスの見込量および実績	
児童発達支援・医療型児童発達支援	12
放課後等デイサービス・保育所等訪問支援	13
◎居住系サービスの見込量および実績	
共同生活援助・共同生活介護	14
施設入所	15
◎相談支援の見込量および実績	
計画相談支援	16
地域移行支援	17
地域定着支援	18
障害児相談支援	18
◎移動支援の見込量および実績	19
◎日中一時支援の見込量および実績	20

◎訪問系サービスの見込量および実績

寝屋川市障害福祉計画(第4期計画～第5期計画)半年毎の実績推移

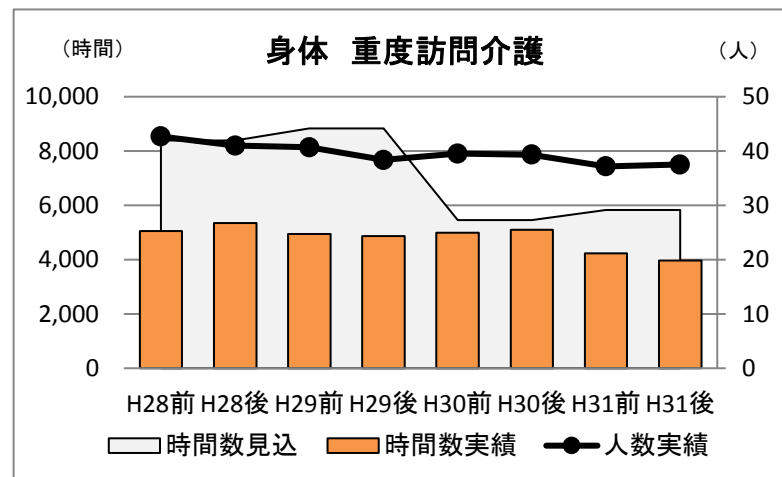
(単位:1か月あたりの時間数[上段]、利用者数[下段])

			H28前	H28後	H29前	H29後	H30前	H30後	H31前	H31後
居宅介護者	身体 障害者	時間数実績	5,167	4,936	5,061	5,107	5,313	5,298	4,935	4,763
		時間数見込	5,024	5,024	5,120	5,120	5,187	5,187	5,221	5,221
		人数実績	153	156	151	156	160	155	150	148
		人数見込	157	157	160	160	153	153	154	154
	知的 障害者	時間数実績	2,211	2,266	2,596	2,611	2,657	2,623	2,582	1,832
		時間数見込	2,421	2,421	2,582	2,582	2,854	2,854	3,100	3,100
		人数実績	94	97	106	114	115	114	111	112
		人数見込	90	90	96	96	116	116	126	126
	精神 障害者	時間数実績	3,310	3,371	3,381	3,323	3,617	3,707	3,793	3,690
		時間数見込	2,816	2,816	2,980	2,980	3,646	3,646	3,851	3,851
		人数実績	216	224	235	245	257	265	263	269
		人数見込	189	189	200	200	248	248	262	262
	障害児	時間数実績	340	279	264	200	205	194	226	273
		時間数見込	622	622	653	653	281	281	296	296
		人数実績	18	17	19	19	17	14	15	14
		人数見込	20	20	21	21	19	19	20	20
合 計	時間数実績	11,028	10,851	11,303	11,240	11,792	11,822	11,537	10,557	
	時間数見込	10,883	10,883	11,335	11,335	11,968	11,968	12,468	12,468	
	人数実績	481	494	511	533	549	549	539	543	
	人数見込	456	456	477	477	536	536	562	562	



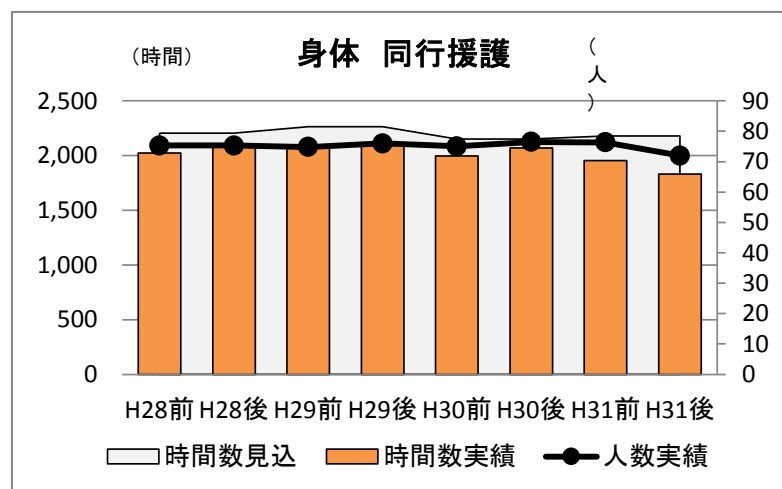
(単位:1か月あたりの時間数[上段]、利用者数[下段])

			H28前	H28後	H29前	H29後	H30前	H30後	H31前	H31後
重度訪問 介護	身体 障害者	時間数実績	5,055	5,354	4,952	4,860	4,987	5,098	4,236	3,960
		時間数見込	8,383	8,383	8,832	8,832	5,460	5,460	5,833	5,833
		人数実績	43	41	41	38	40	39	37	38
		人数見込	56	56	59	59	44	44	47	47



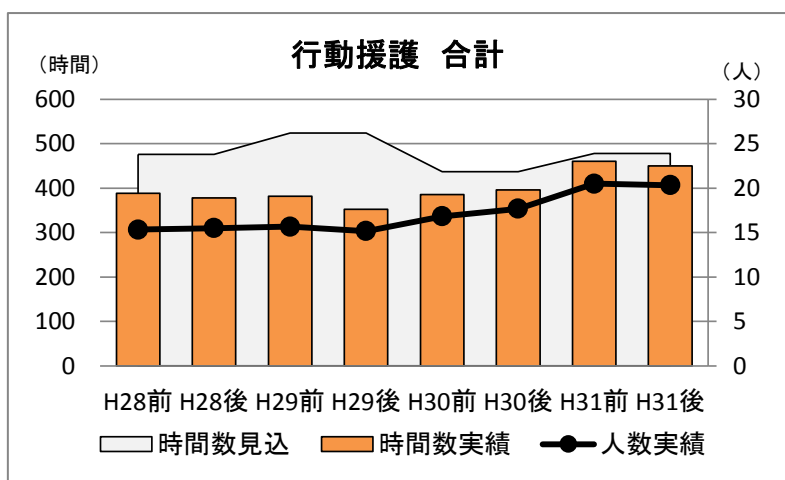
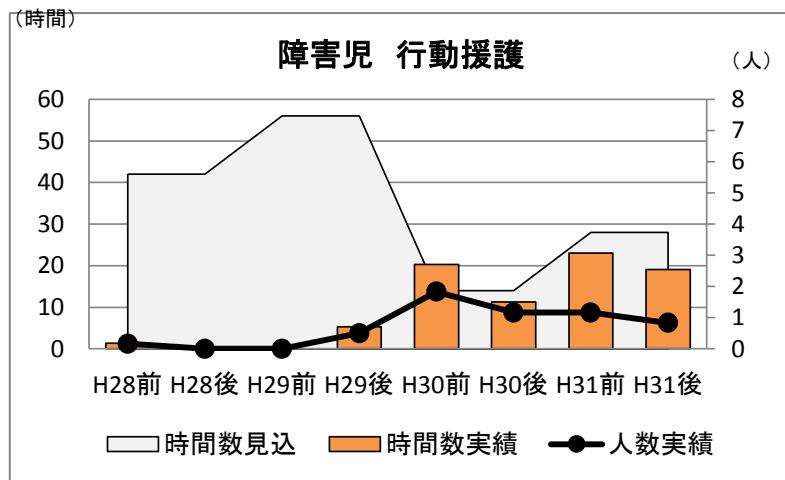
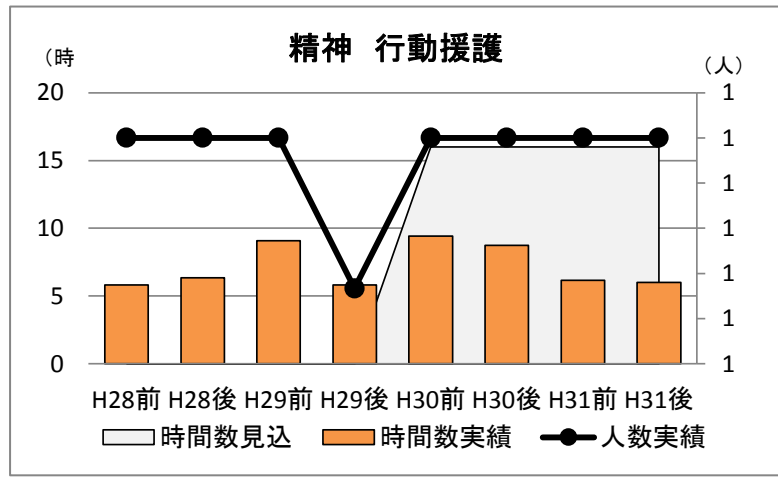
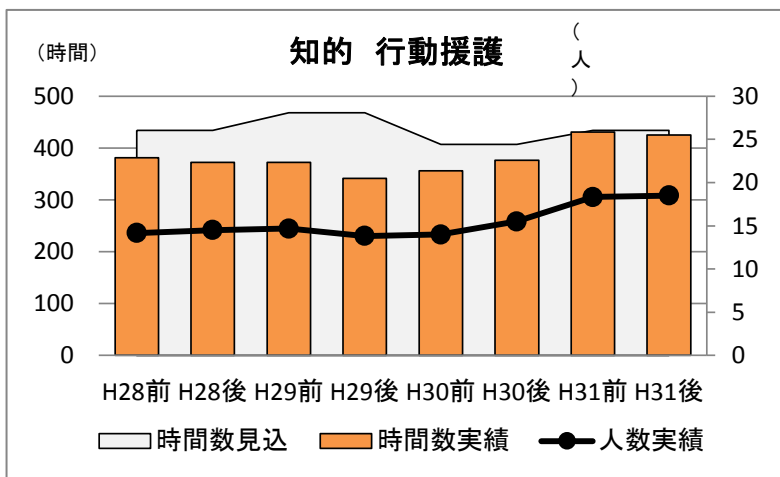
(単位: 1か月あたりの時間数[上段]、利用者数[下段])

			H28前	H28後	H29前	H29後	H30前	H30後	H31前	H31後
同行援護	身体 障害者	時間数実績	2,025	2,093	2,085	2,092	1,997	2,068	1,955	1,832
		時間数見込	2,205	2,205	2,264	2,264	2,151	2,151	2,179	2,179
		人数実績	75	75	75	76	75	77	76	72
		人数見込	75	75	77	77	76	76	77	77



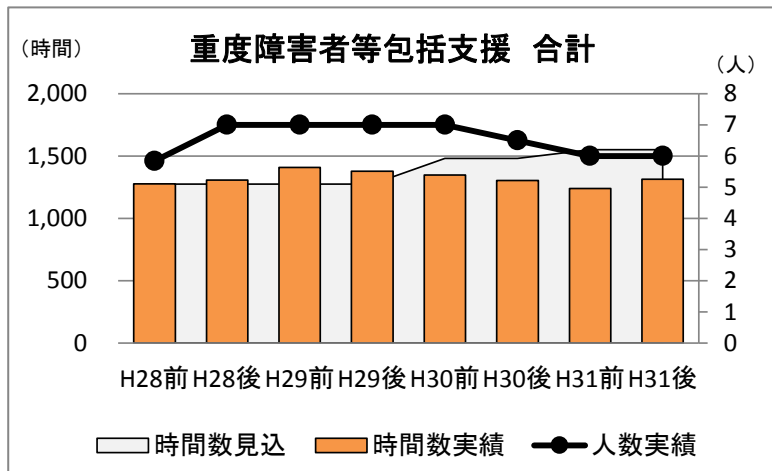
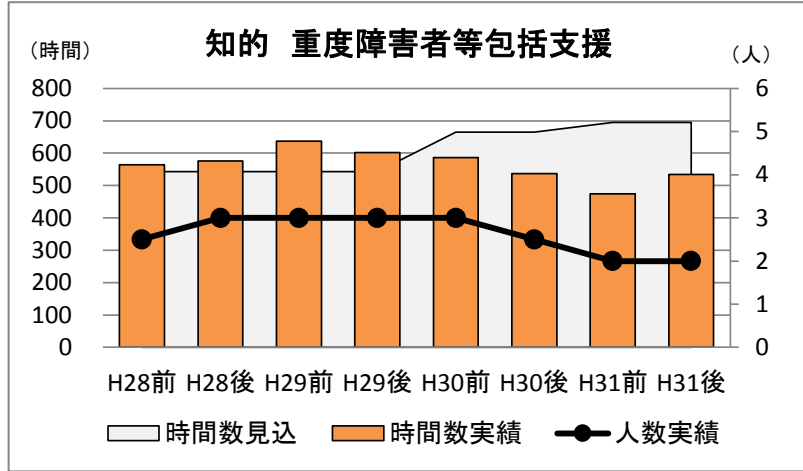
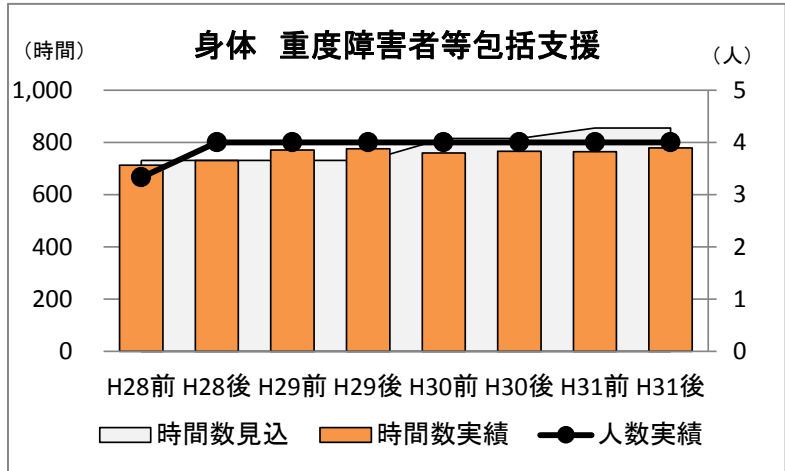
(単位: 1か月あたりの時間数[上段]、利用者数[下段])

			H28前	H28後	H29前	H29後	H30前	H30後	H31前	H31後
行動援護	知的障害者	時間数実績	381	372	373	341	356	376	431	425
		時間数見込	434	434	468	468	407	407	434	434
		人数実績	14	15	15	14	14	16	18	19
		人数見込	13	13	14	14	15	15	16	16
	精神障害者	時間数実績	6	6	9	6	9	9	6	6
		時間数見込	0	0	0	0	16	16	16	16
		人数実績	1	1	1	1	1	1	1	1
		人数見込	0	0	0	0	2	2	2	2
	障害児	時間数実績	1	0	0	5	20	11	23	19
		時間数見込	42	42	56	56	14	14	28	28
		人数実績	0	0	0	1	2	1	1	1
		人数見込	3	3	4	4	1	1	2	2
	合計	時間数実績	388	378	382	352	386	396	460	450
		時間数見込	476	476	524	524	437	437	478	478
		人数実績	15	16	16	15	17	18	21	20
		人数見込	16	16	18	18	18	18	20	20



(単位: 1か月あたりの時間数[上段]、利用者数[下段])

			H28前	H28後	H29前	H29後	H30前	H30後	H31前	H31後
重度障害者 等包括支援	身体 障害者	時間数実績	712	730	770	776	759	766	765	780
		時間数見込	731	731	731	731	815	815	855	855
		人数実績	3	4	4	4	4	4	4	4
		人数見込	4	4	4	4	4	4	4	4
	知的 障害者	時間数実績	564	577	637	602	586	537	475	534
		時間数見込	543	543	543	543	665	665	695	695
		人数実績	3	3	3	3	3	3	2	2
		人数見込	3	3	3	3	3	3	3	3
	合 計	時間数実績	1,277	1,306	1,407	1,378	1,346	1,303	1,240	1,314
		時間数見込	1,274	1,274	1,274	1,274	1,480	1,480	1,550	1,550
		人数実績	6	7	7	7	7	7	6	6
		人数見込	7	7	7	7	7	7	7	7

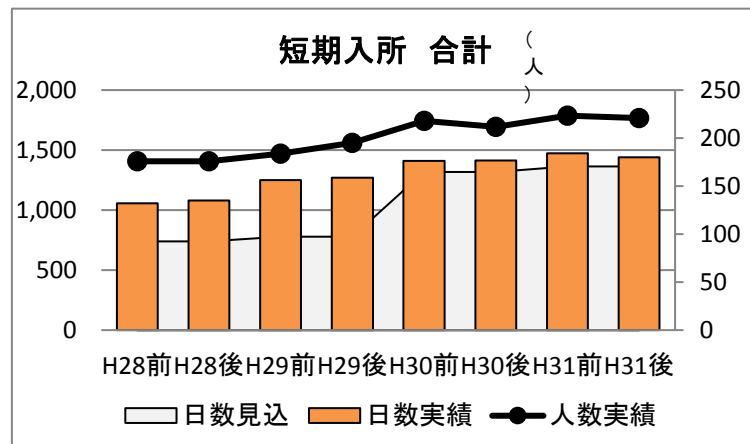
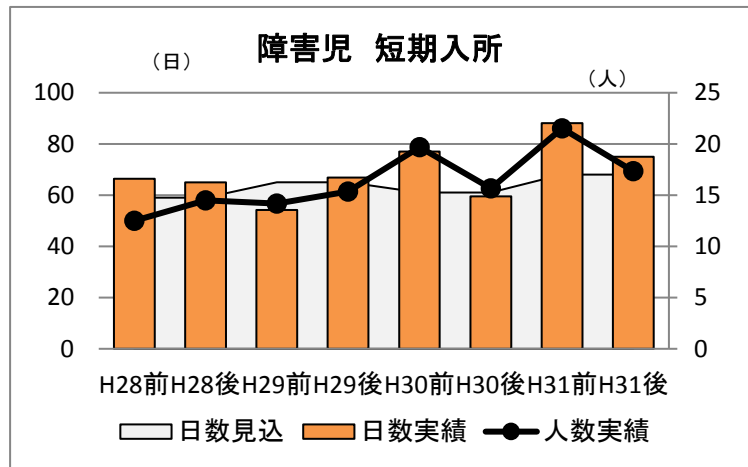
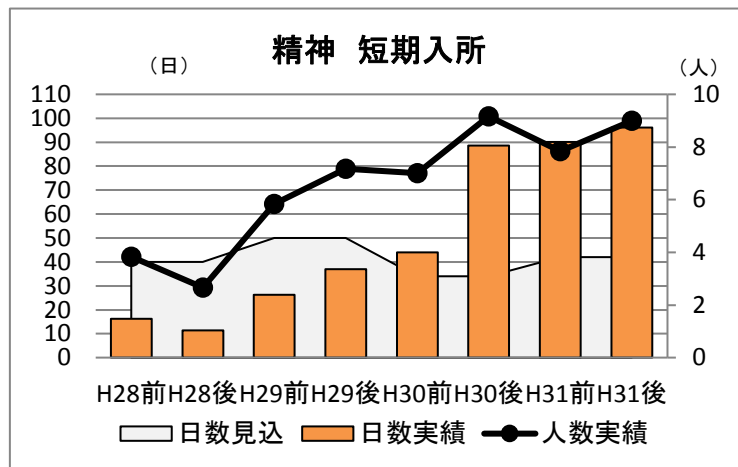
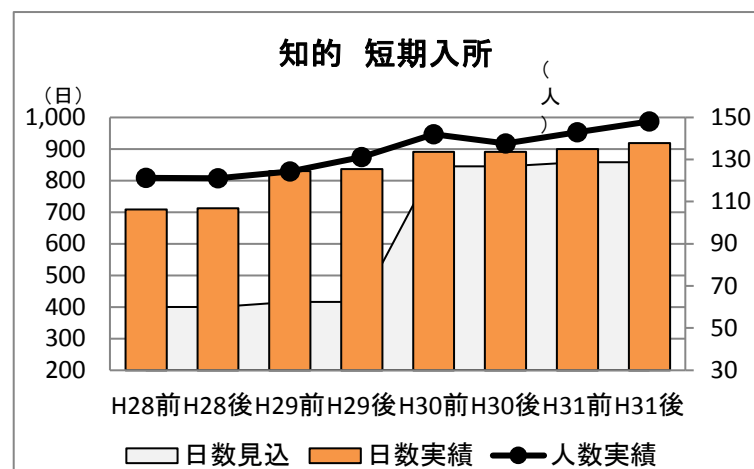
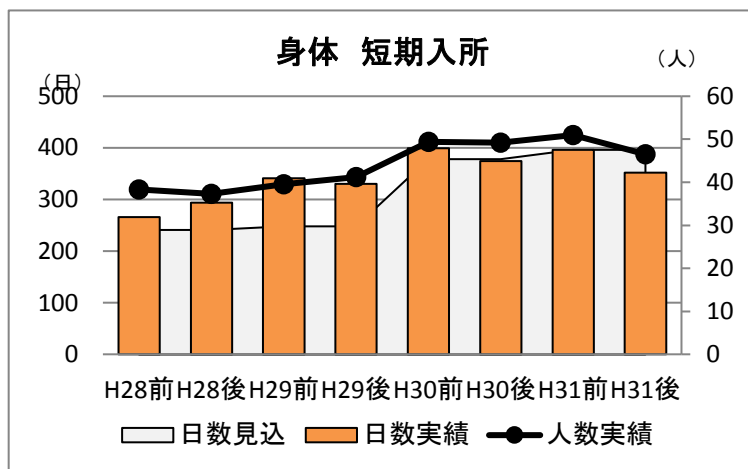


◎短期入所の見込量および実績

寝屋川市障害福祉計画(第4期計画～第5期計画)半年毎の実績推移

(単位:1か月あたりの延べ日数[上段]、利用者数[下段])

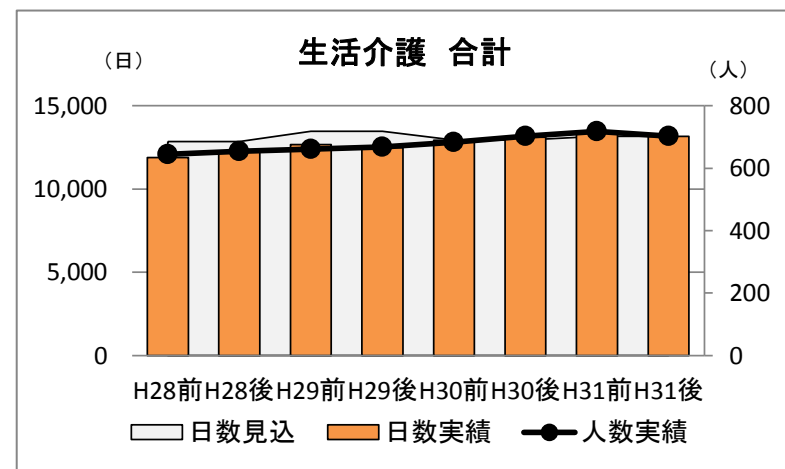
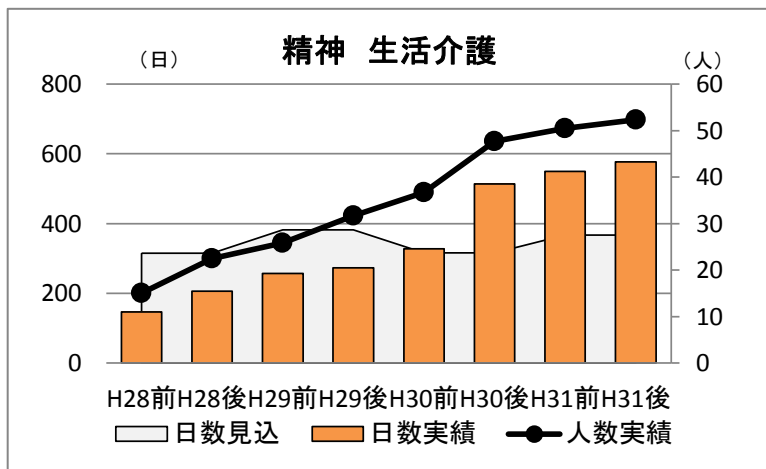
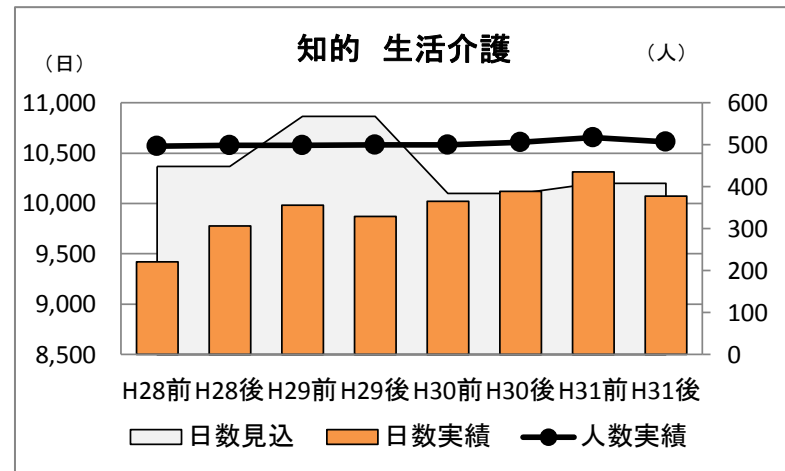
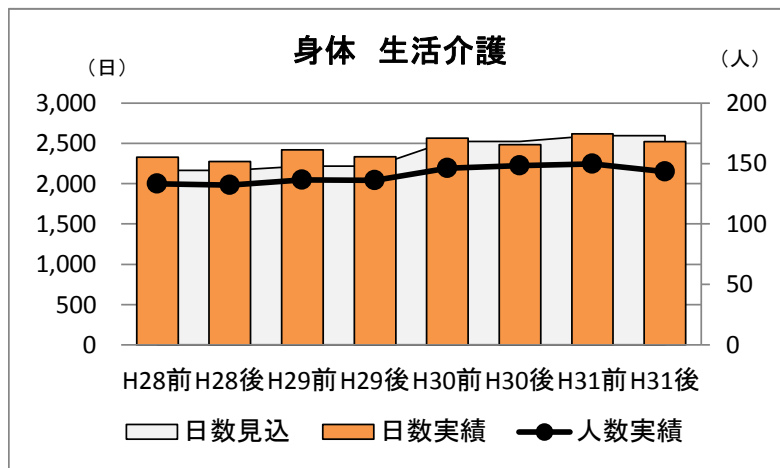
		H28前	H28後	H29前	H29後	H30前	H30後	H31前	H31後
身体障害者	日数実績	266	294	341	330	399	374	396	352
	日数見込	241	241	248	248	378	378	396	396
	人数実績	38	37	40	41	49	49	51	47
	人数見込	33	33	34	34	44	44	46	46
知的障害者	日数実績	709	712	830	836	890	891	900	918
	日数見込	400	400	416	416	845	845	858	858
	人数実績	121	121	124	131	142	138	143	148
	人数見込	77	77	80	80	128	128	130	130
精神障害者	日数実績	16	11	26	37	44	89	90	96
	日数見込	40	40	50	50	34	34	42	42
	人数実績	4	3	6	7	7	9	8	9
	人数見込	4	4	5	5	8	8	10	10
障害児	日数実績	66	65	54	67	77	60	88	75
	日数見込	59	59	65	65	61	61	68	68
	人数実績	13	15	14	15	20	16	22	17
	人数見込	11	11	12	12	17	17	19	19
合計	日数実績	1,057	1,082	1,252	1,270	1,411	1,413	1,474	1,441
	日数見込	740	740	779	779	1318	1318	1364	1364
	人数実績	176	176	184	195	218	212	223	221
	人数見込	125	125	131	131	197	197	205	205



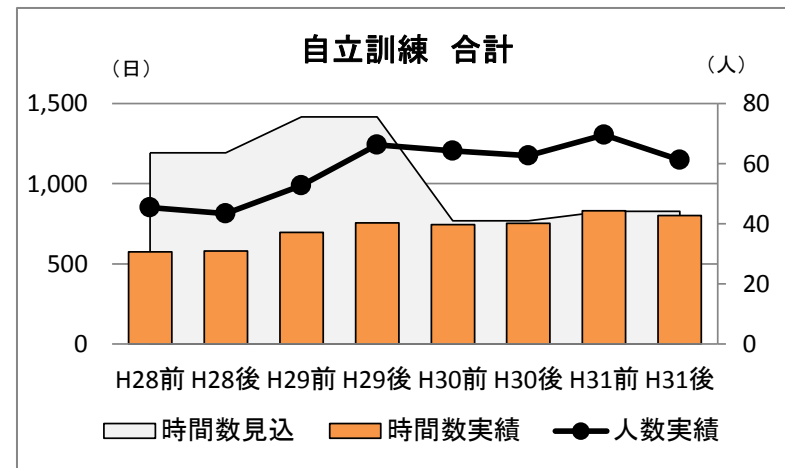
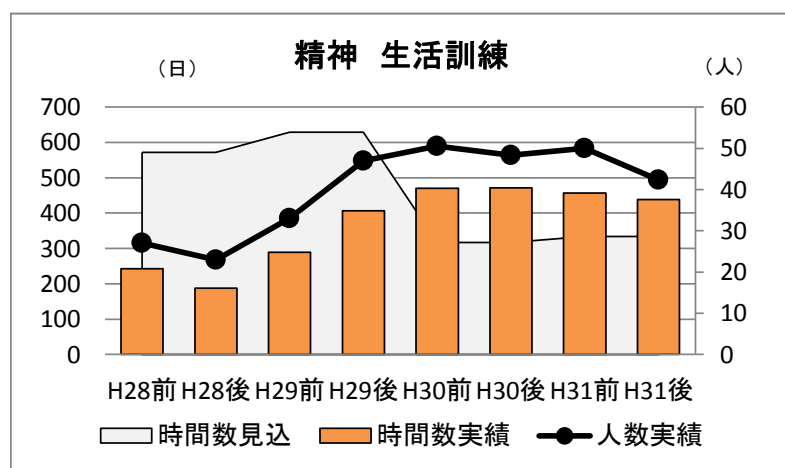
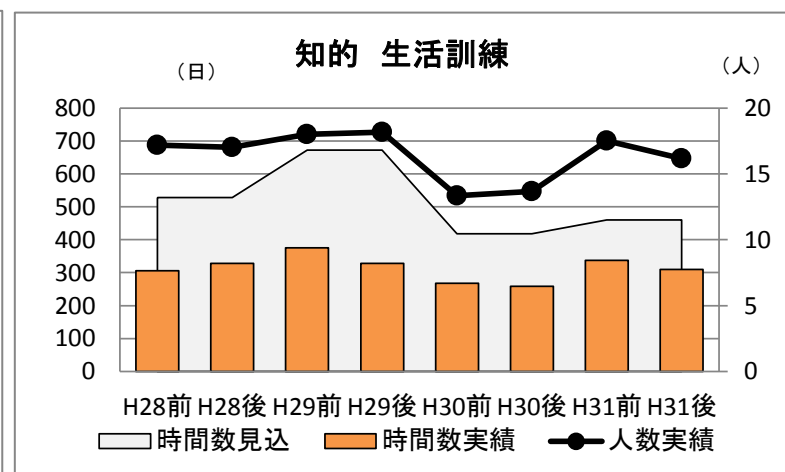
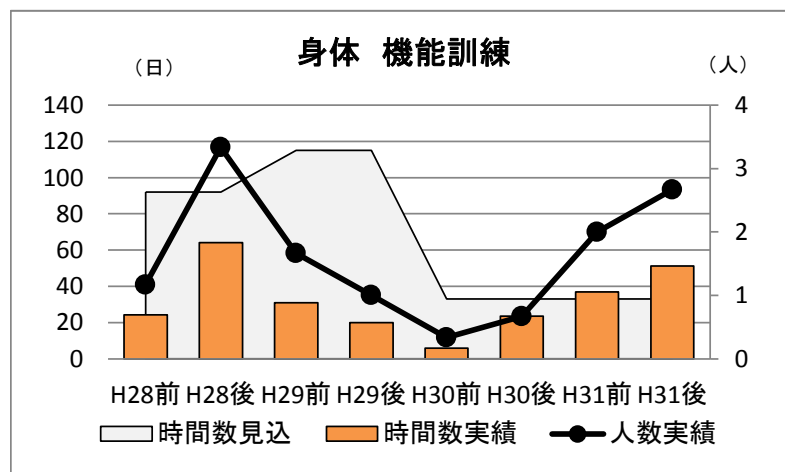
◎日中活動系サービスの見込量および実績

寝屋川市障害福祉計画(第4期計画～第5期計画)半年毎の実績推移

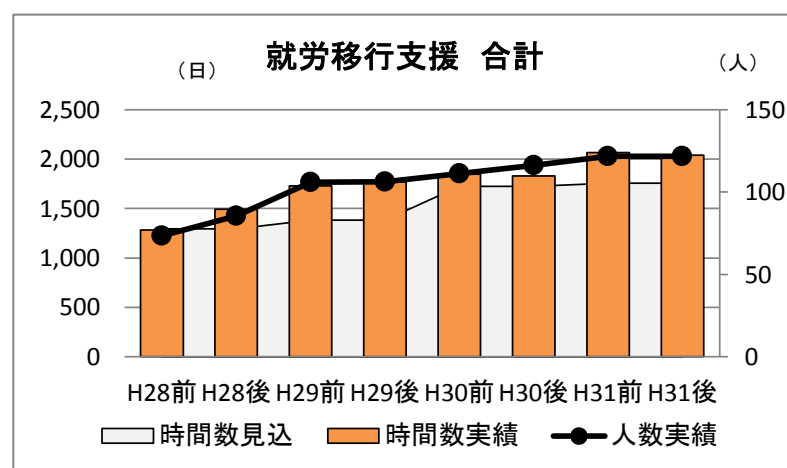
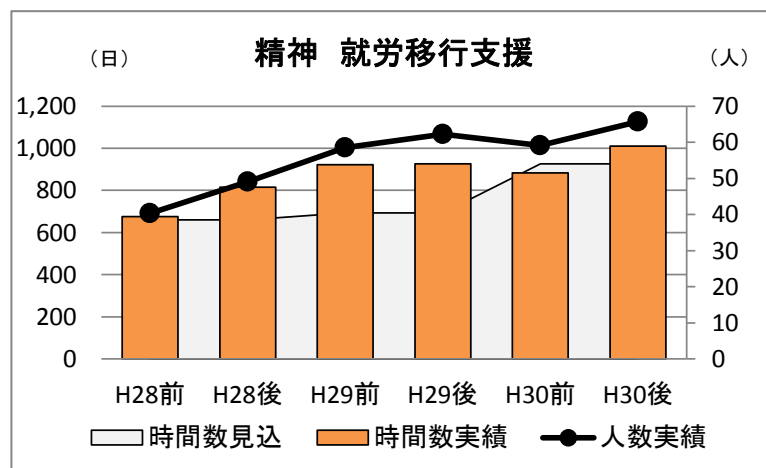
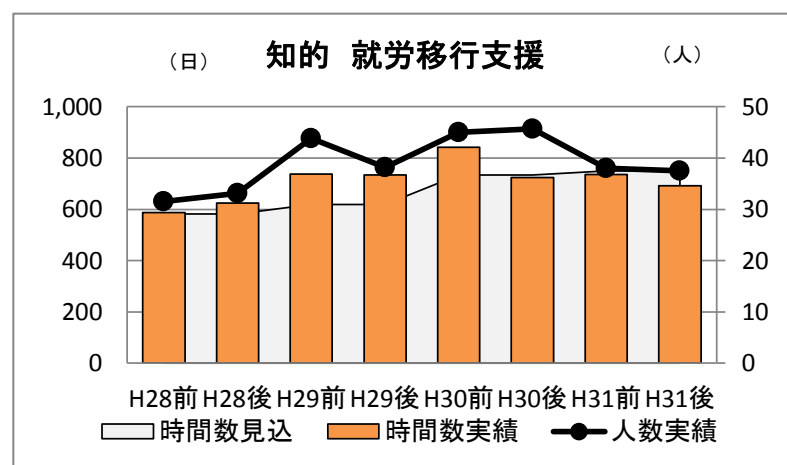
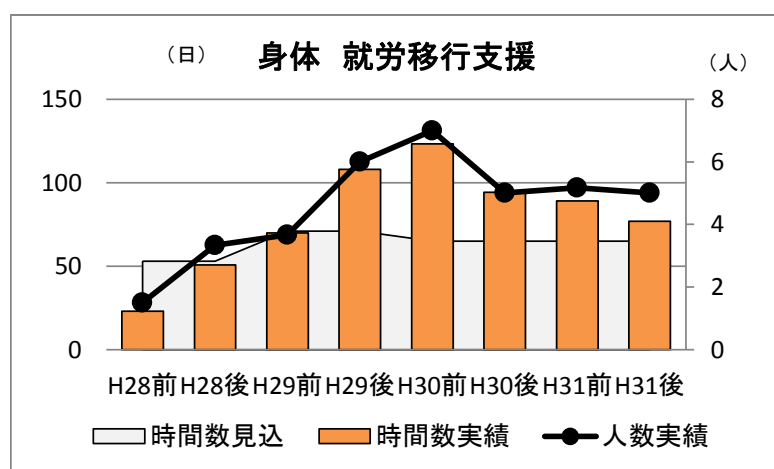
			H28前	H28後	H29前	H29後	H30前	H30後	H31前	H31後
生活介護	身体障害者	日数実績	2,328	2,276	2,422	2,334	2,566	2,482	2,618	2,523
		日数見込	2,165	2,165	2,218	2,218	2,524	2,524	2,596	2,596
		人数実績	133	132	137	136	146	148	150	143
		人数見込	123	123	126	126	141	141	145	145
	知的障害者	日数実績	9,422	9,775	9,982	9,873	10,023	10,120	10,315	10,073
		日数見込	10,368	10,368	10,865	10,865	10,100	10,100	10,200	10,200
		人数実績	497	499	499	500	500	506	517	507
		人数見込	521	521	546	546	505	505	510	510
	精神障害者	日数実績	146	206	258	273	328	514	549	577
		日数見込	315	315	382	382	316	316	367	367
		人数実績	15	23	26	32	37	48	51	52
		人数見込	19	19	23	23	31	31	36	36
合計	日数実績	11,897	12,257	12,661	12,479	12,917	13,116	13,482	13,173	
	日数見込	12,848	12,848	13,465	13,465	12,940	12,940	13,163	13,163	
	人数実績	645	654	661	668	683	702	717	702	
	人数見込	663	663	695	695	677	677	691	691	



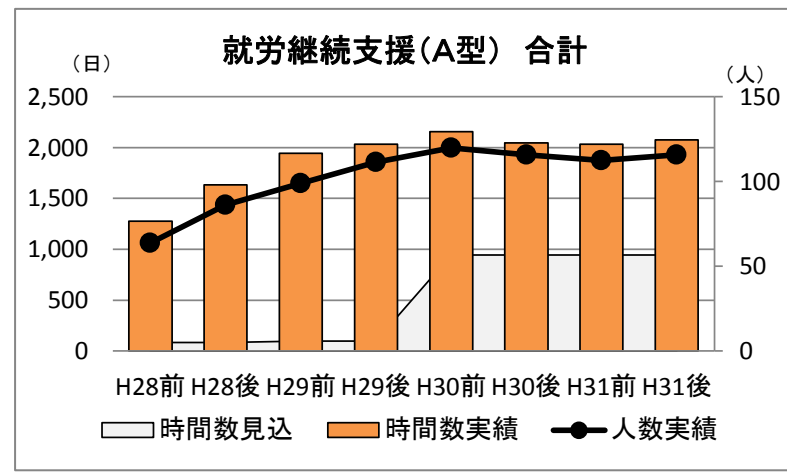
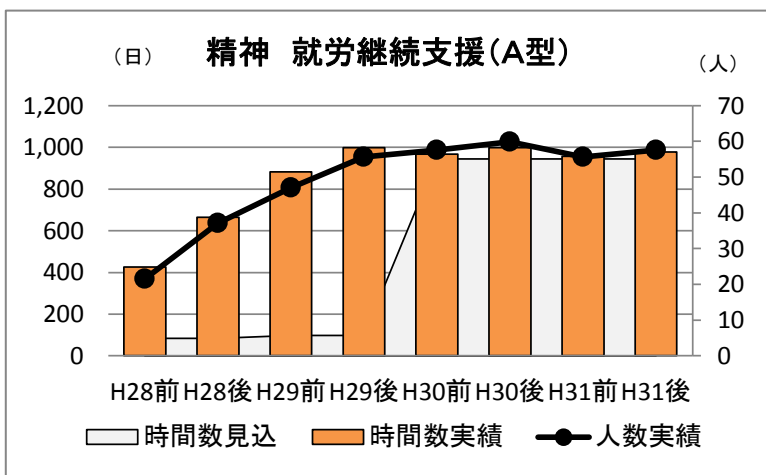
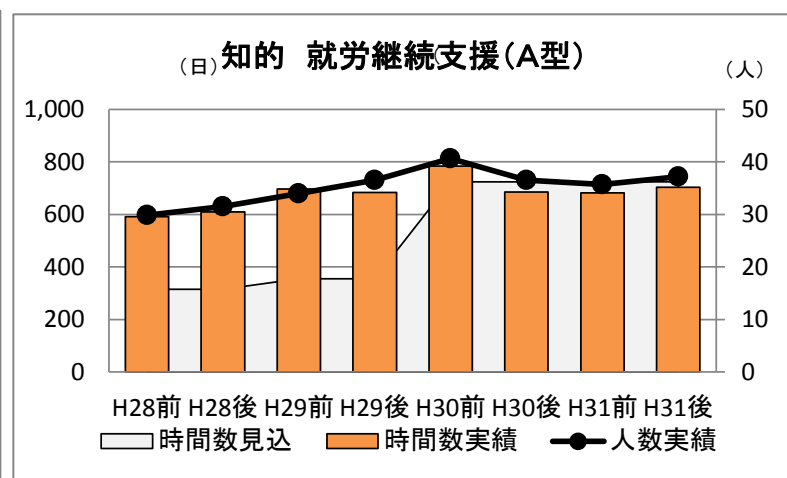
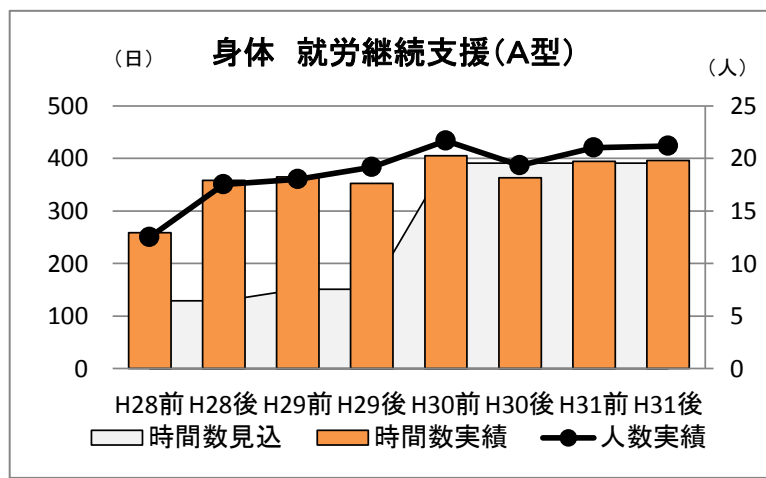
			H28前	H28後	H29前	H29後	H30前	H30後	H31前	H31後
自立訓練 (身) 機能訓練 (知、精) 生活訓練	身体 障害者	時間数実績	24	64	31	20	6	24	37	51
		時間数見込	92	92	115	115	33	33	33	33
		人数実績	1	3	2	1	0	1	2	3
		人数見込	4	4	5	5	2	2	2	2
	知的 障害者	時間数実績	306	328	376	328	267	258	337	310
		時間数見込	528	528	672	672	418	418	460	460
		人数実績	17	17	18	18	13	14	18	16
		人数見込	22	22	28	28	20	20	22	22
	精神 障害者	時間数実績	243	187	290	407	471	472	457	439
		時間数見込	572	572	629	629	317	317	334	334
		人数実績	27	23	33	47	51	48	50	42
		人数見込	40	40	44	44	36	36	38	38
合 計	時間数実績	573	579	696	756	744	753	831	800	
	時間数見込	1,192	1,192	1,416	1,416	768	768	827	827	
	人数実績	45	43	53	66	64	63	70	61	
	人数見込	66	66	77	77	58	58	62	62	



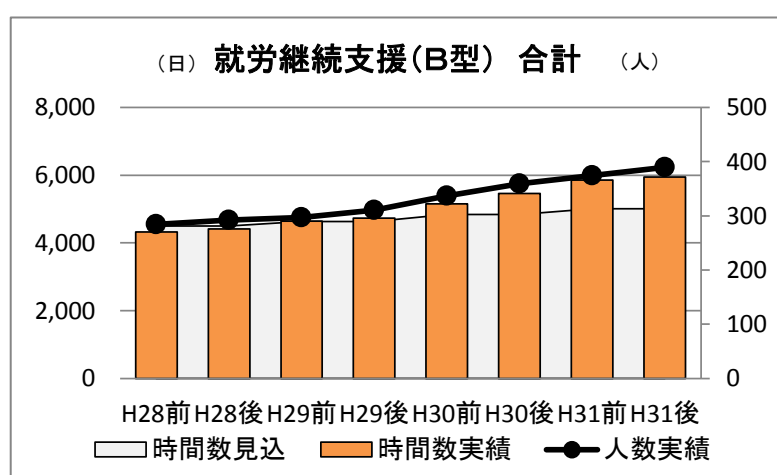
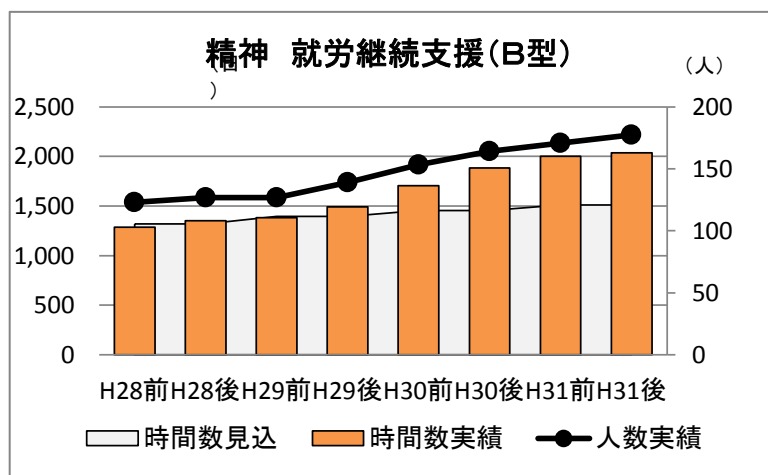
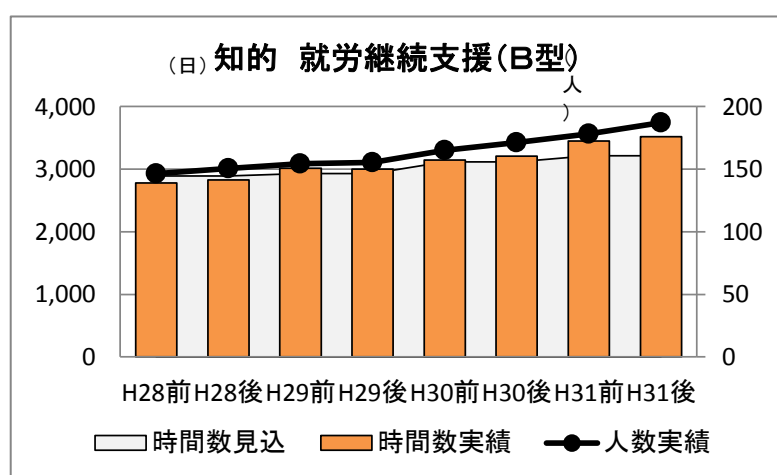
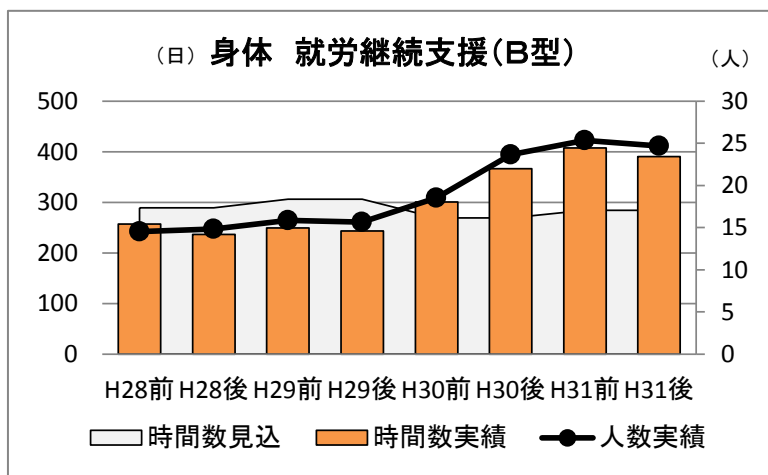
			H28前	H28後	H29前	H29後	H30前	H30後	H31前	H31後
就労移行支援	身体障害者	時間数実績	23	51	70	108	123	94	89	77
		時間数見込	53	53	71	71	65	65	65	65
		人数実績	2	3	4	6	7	5	5	5
		人数見込	3	3	4	4	3	3	3	3
	知的障害者	時間数実績	587	625	738	734	842	725	736	692
		時間数見込	582	582	619	619	734	734	750	750
		人数実績	32	33	44	38	45	46	38	38
		人数見込	32	32	34	34	45	45	46	46
	精神障害者	時間数実績	675	816	923	926	882	1,010	1,242	1,271
		時間数見込	660	660	693	693	926	926	942	942
		人数実績	40	49	59	62	59	66	79	79
		人数見込	40	40	42	42	59	59	60	60
合計	時間数実績	1,285	1,492	1,731	1,768	1,848	1,828	2,067	2,040	
	時間数見込	1,295	1,295	1,383	1,383	1,725	1,725	1,757	1,757	
	人数実績	73	86	106	106	111	116	122	122	
	人数見込	75	75	80	80	107	107	109	109	



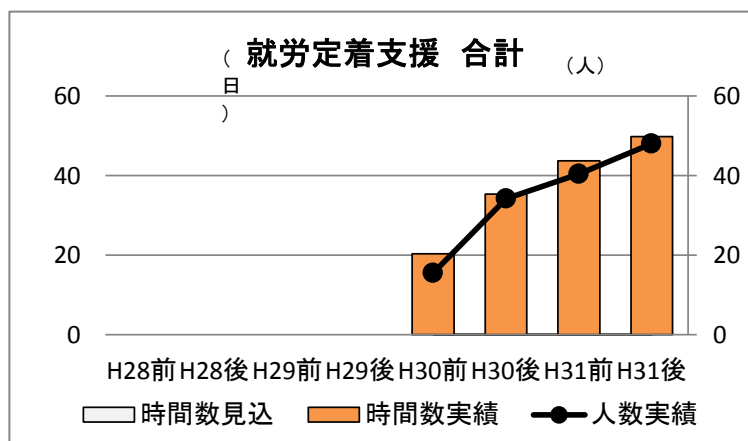
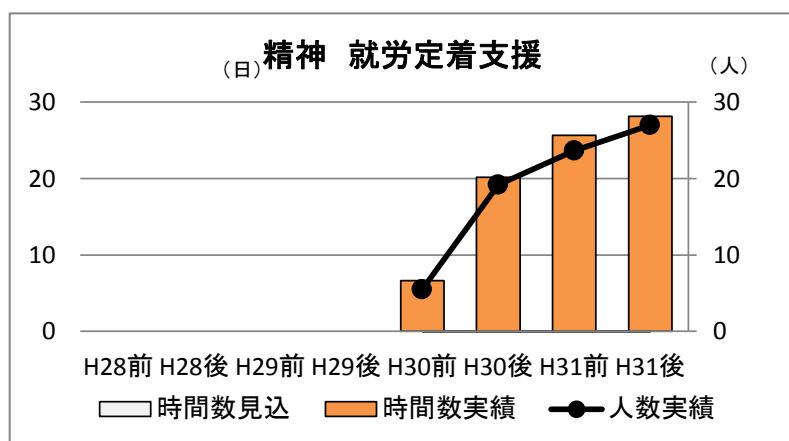
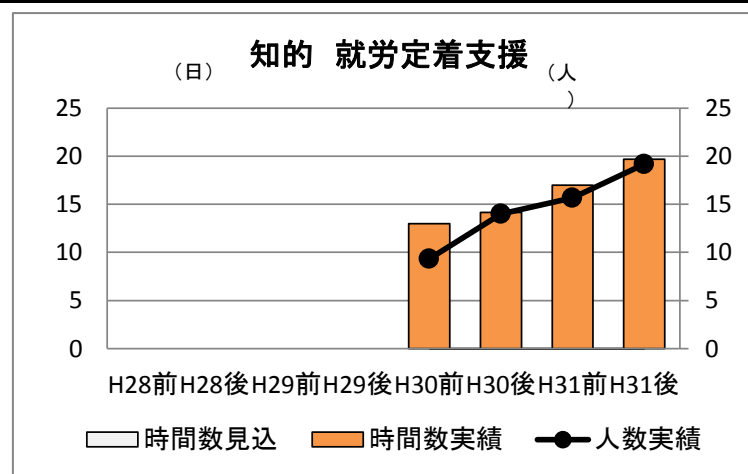
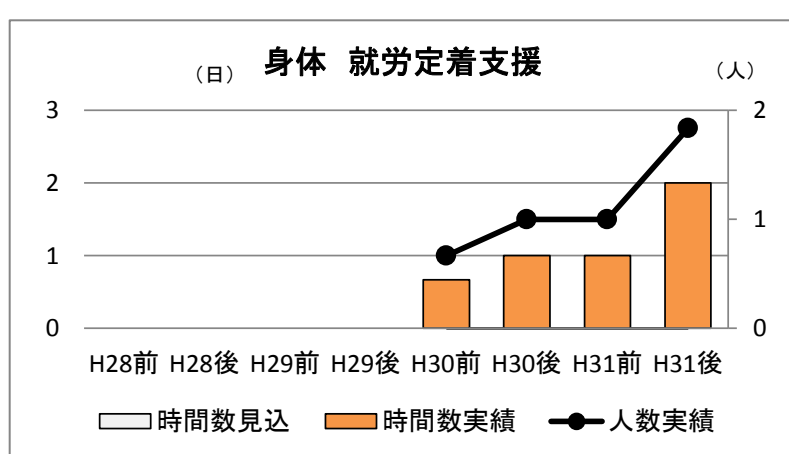
			H28前	H28後	H29前	H29後	H30前	H30後	H31前	H31後
就労継続支援(A型)	身体障害者	時間数実績	259	358	365	352	405	363	394	396
		時間数見込	129	129	151	151	391	391	391	391
		人数実績	13	18	18	19	22	19	21	21
		人数見込	6	6	7	7	19	19	19	19
	知的障害者	時間数実績	591	609	697	684	783	685	683	704
		時間数見込	315	315	355	355	724	724	724	724
		人数実績	30	32	34	37	41	37	36	37
		人数見込	16	16	18	18	36	36	36	36
	精神障害者	時間数実績	426	665	881	998	968	998	956	977
		時間数見込	84	84	98	98	944	944	944	944
		人数実績	22	37	47	56	58	60	56	58
		人数見込	6	6	7	7	51	51	51	51
	合計	時間数実績	1,275	1,632	1,943	2,034	2,156	2,046	2,033	2,077
		時間数見込	84	84	98	98	944	944	944	944
		人数実績	64	86	99	111	120	116	112	116
		人数見込	28	28	32	32	106	106	106	106



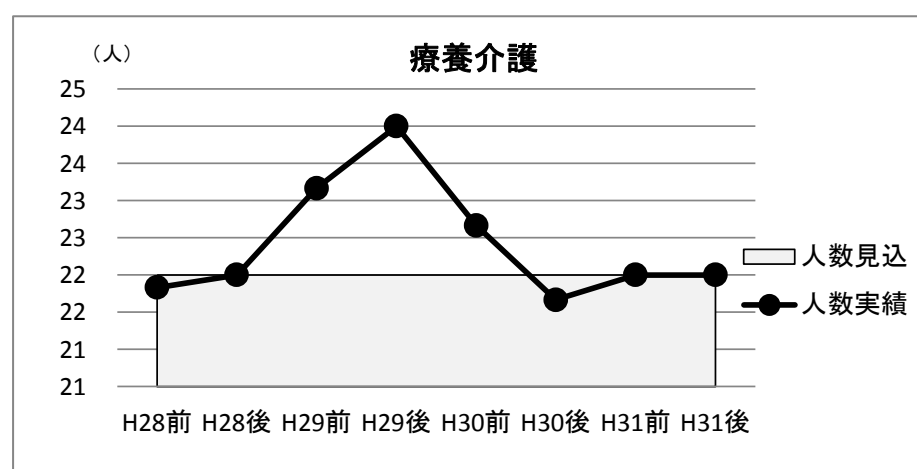
			H28前	H28後	H29前	H29後	H30前	H30後	H31前	H31後
就労継続支援(B型)	身体障害者	時間数実績	257	236	249	243	301	366	407	390
		時間数見込	289	289	306	306	269	269	284	284
		人数実績	15	15	16	16	19	24	25	25
		人数見込	17	17	18	18	17	17	18	18
	知的障害者	時間数実績	2,782	2,827	3,014	3,003	3,144	3,211	3,447	3,521
		時間数見込	2,891	2,891	2,930	2,930	3,116	3,116	3,214	3,214
		人数実績	146	151	155	156	165	171	178	187
		人数見込	146	146	148	148	159	159	164	164
	精神障害者	時間数実績	1,284	1,353	1,382	1,491	1,703	1,885	2,002	2,036
		時間数見込	1,319	1,319	1,395	1,395	1,454	1,454	1,510	1,510
		人数実績	123	127	127	139	153	164	171	178
		人数見込	121	121	128	128	131	131	136	136
合計	時間数実績	4,322	4,417	4,645	4,736	5,147	5,462	5,857	5,947	
	時間数見込	4,499	4,499	4,631	4,631	4,839	4,839	5,008	5,008	
	人数実績	284	292	297	310	337	359	374	389	
	人数見込	284	284	294	294	307	307	318	318	



			H28前	H28後	H29前	H29後	H30前	H30後	H31前	H31後
就労定着支援	身体障害者	時間数実績					1	1	1.0	2
		時間数見込					—	—	—	—
		人数実績					1	1	1.0	2
		人数見込					2	2	2	2
	知的障害者	時間数実績					13	14	17	20
		時間数見込					—	—	—	—
		人数実績					9	14	16	19
		人数見込					11	11	11	11
	精神障害者	時間数実績					7	20	26	28
		時間数見込					—	—	—	—
		人数実績					6	19	24	27
		人数見込					4	4	5	5
合計	時間数実績					20	35	44	50	
	時間数見込					—	—	—	—	
	人数実績					16	34	40	48	
	人数見込					17	17	18	18	



		H28前	H28後	H29前	H29後	H30前	H30後	H31前	H31後
療養介護(人)	人数実績	22	22	23	24	23	22	22	22
	人数見込	22	22	22	22	22	22	22	22

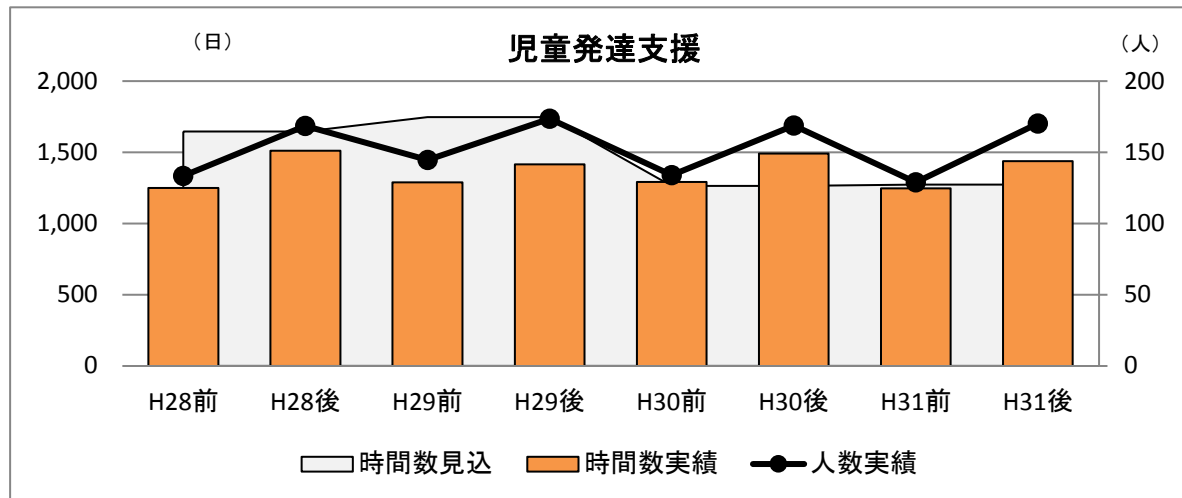


◎児童通所サービスの見込量および実績

寝屋川市障害福祉計画(第4期計画～第5期計画)半年毎の実績推移

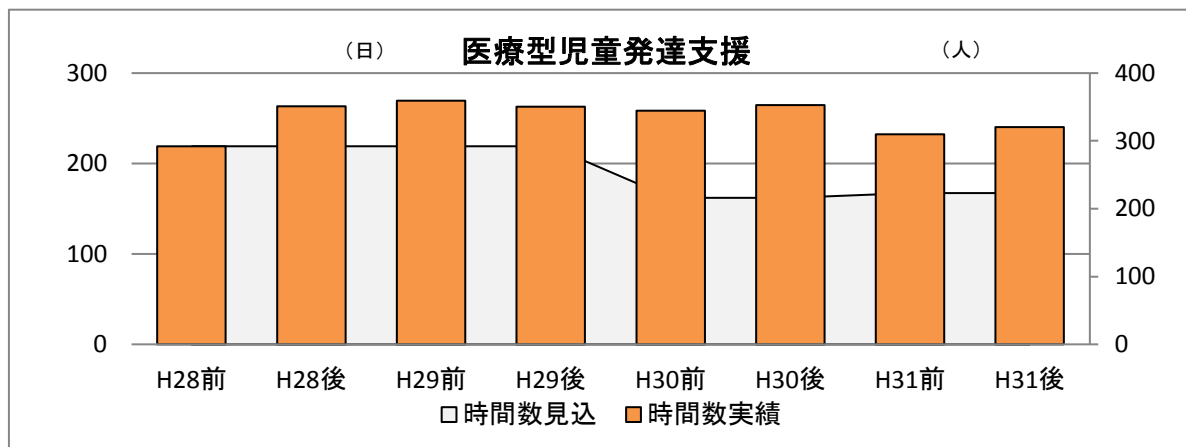
(単位:1か月あたりの延べ日数[上段]、利用者数[下段])

児童発達支援	H28前	H28後	H29前	H29後	H30前	H30後	H31前	H31後
	時間数実績	1,250	1,511	1,289	1,416	1,291	1,492	1,248
時間数見込	1,646	1,646	1,747	1,747	1,264	1,264	1,273	1,273
人数実績	133	169	145	174	134	169	129	170
人数見込	196	196	208	208	142	142	143	143



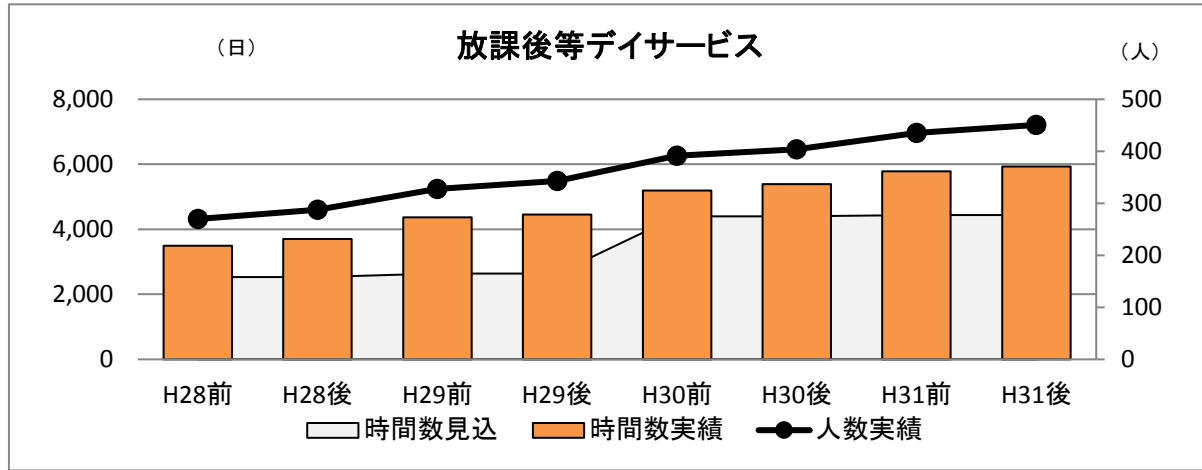
(単位:1か月あたりの延べ日数[上段]、利用者数[下段])

医療型児童発達支援	H28前	H28後	H29前	H29後	H30前	H30後	H31前	H31後
	時間数実績	219	263	270	263	258	264	232
時間数見込	292	292	292	292	216	216	223	223
人数実績	26	34	30	30	26	30	22	24
人数見込	37	37	37	37	30	30	31	31

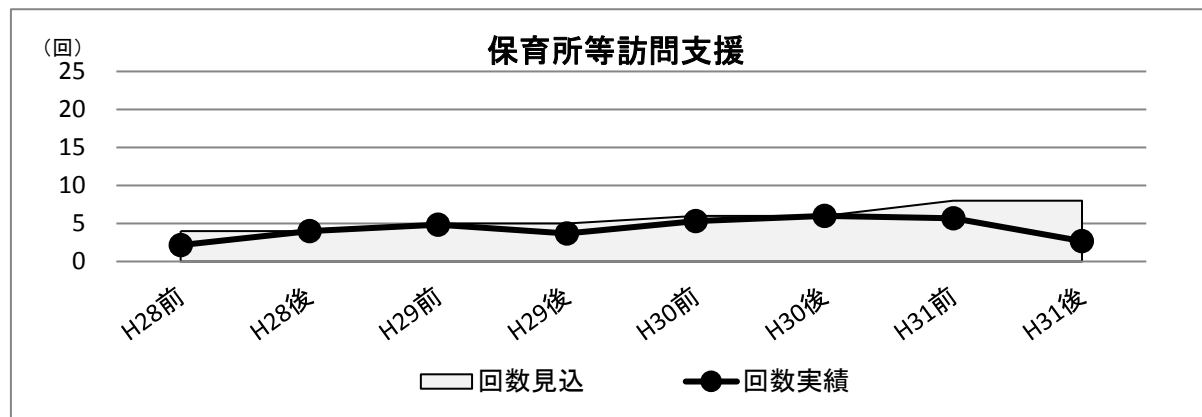


(単位: 1か月あたりの延べ日数[上段]、利用者数[下段])

		H28前	H28後	H29前	H29後	H30前	H30後	H31前	H31後
放課後等 デイサービス	時間数実績	3,485	3,694	4,366	4,446	5,194	5,388	5,778	5,921
	時間数見込	2,527	2,527	2,635	2,635	4,395	4,395	4,435	4,435
	人数実績	270	287	327	343	391	404	435	451
	人数見込	234	234	244	244	328	328	331	331



		H28前	H28後	H29前	H29後	H30前	H30後	H31前	H31後
保育所等訪問 支援(回)	回数実績	2	4	5	4	5	6	6	3
	回数見込	4	4	5	5	6	6	8	8

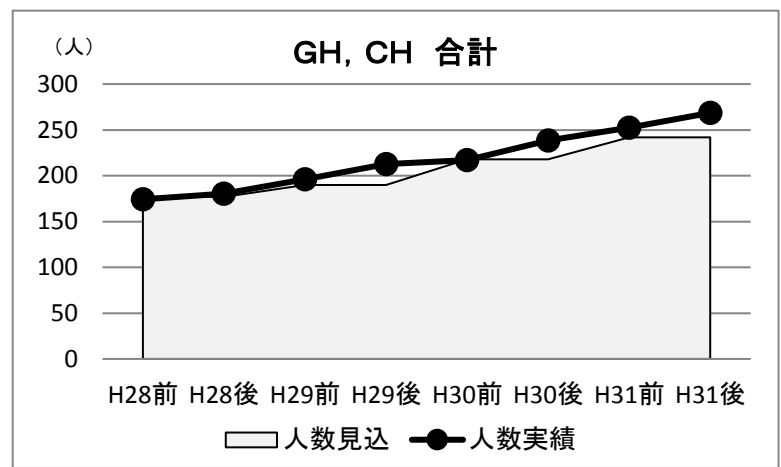
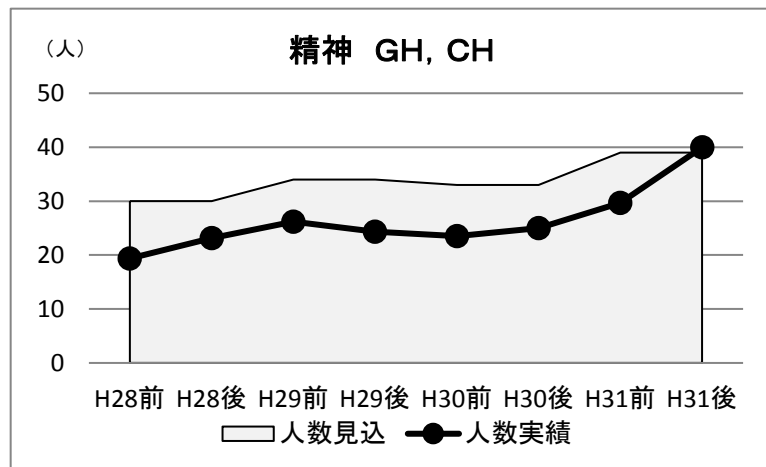
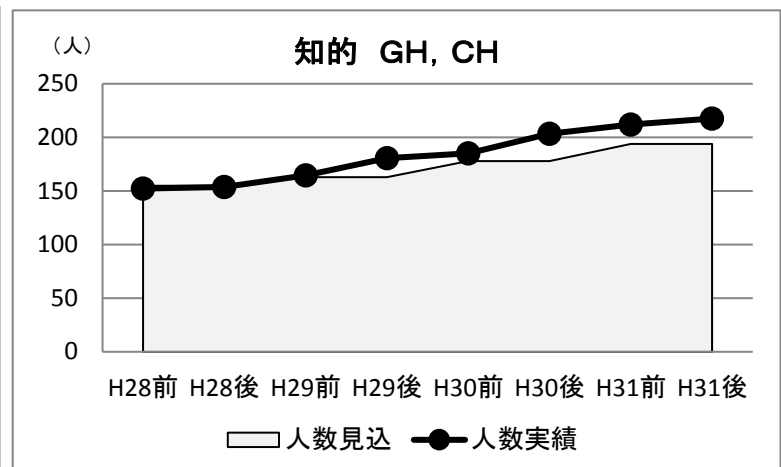
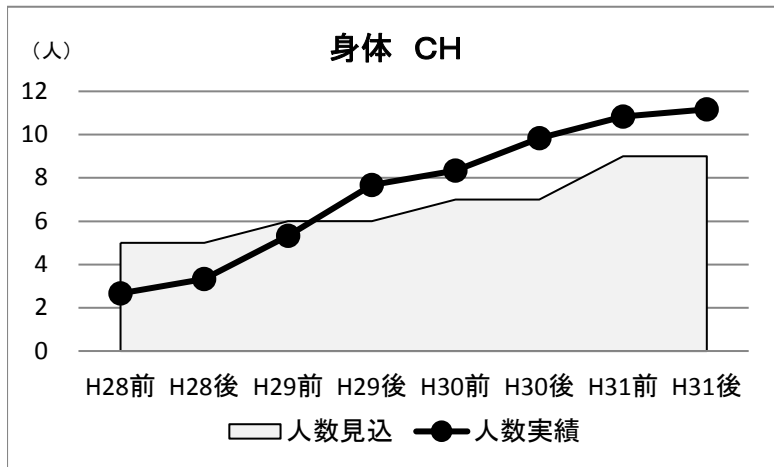


◎居住系サービスの見込量および実績

寝屋川市障害福祉計画(第4期計画～第5期計画)半年毎の実績推移

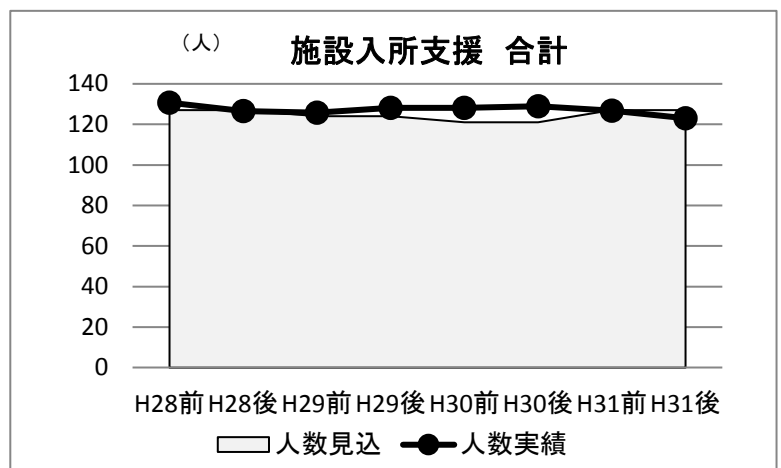
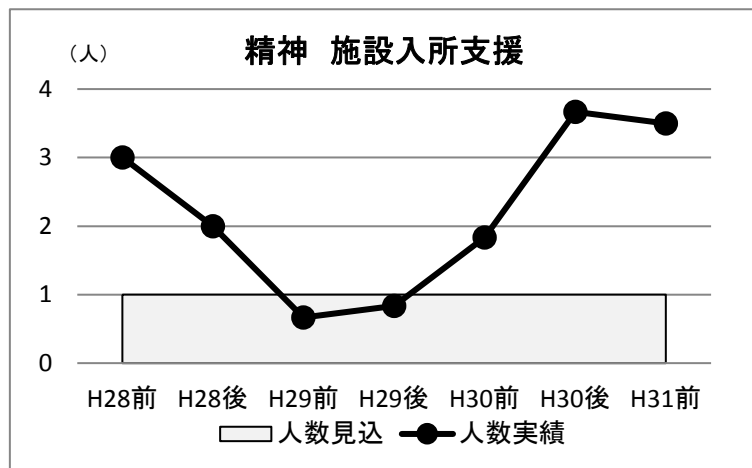
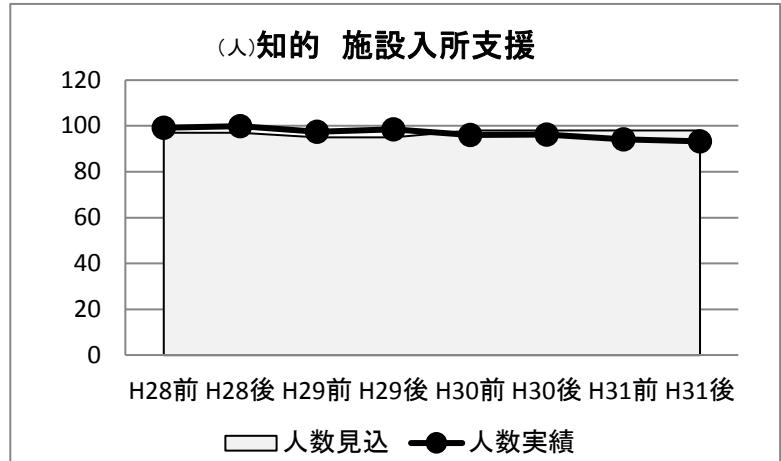
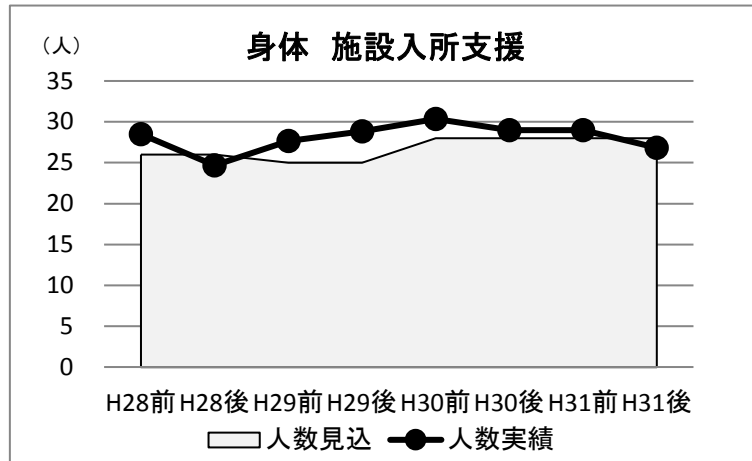
(単位:人)

			H28前	H28後	H29前	H29後	H30前	H30後	H31前	H31後
共同生活 援助	身体 障害者	人数実績	3	3	5	8	8	10	11	11
		人数見込	5	5	6	6	7	7	9	9
共同生活 介護	知的 障害者	人数実績	153	154	165	181	185	204	212	218
		人数見込	155	155	163	163	178	178	194	194
	精神 障害者	人数実績	19	23	26	24	24	25	30	40
		人数見込	30	30	34	34	33	33	39	39
合 計	人数実績	175	180	196	213	217	239	253	269	
	人数見込	177	177	190	190	218	218	242	242	



(単位:人)

		H28前	H28後	H29前	H29後	H30前	H30後	H31前	H31後	
施設入所支援	身体障害者	人数実績	29	25	28	29	30	29	29	27
		人数見込	26	26	25	25	28	28	28	28
	知的障害者	人数実績	99	100	98	99	96	96	94	93
		人数見込	97	97	95	95	98	98	98	98
	精神障害者	人数実績	3	2	1	1	2	4	4	3
		人数見込	1	1	1	1	1	1	1	1
	合計	人数実績	131	127	126	128	128	129	127	123
		人数見込	127	127	124	124	121	121	127	127

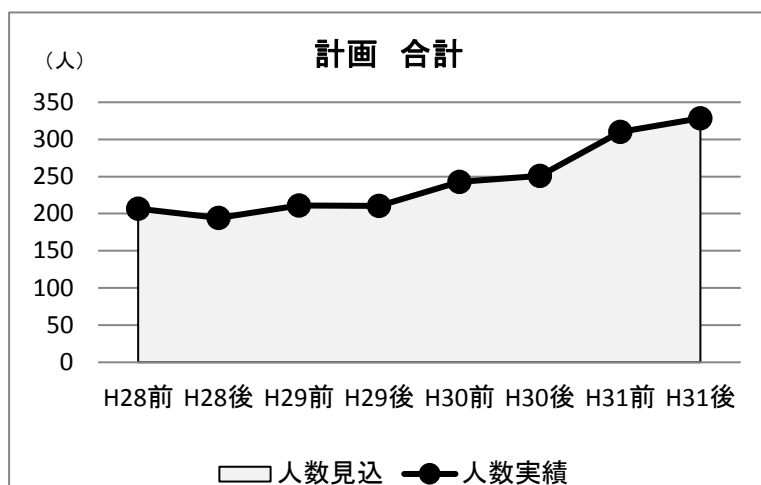
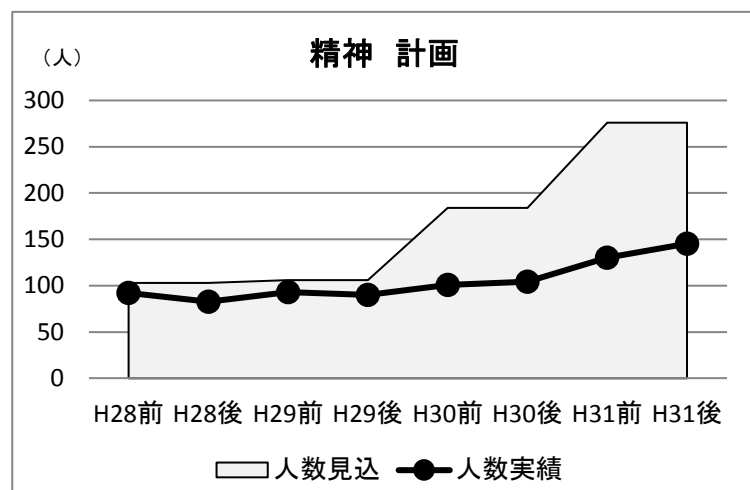
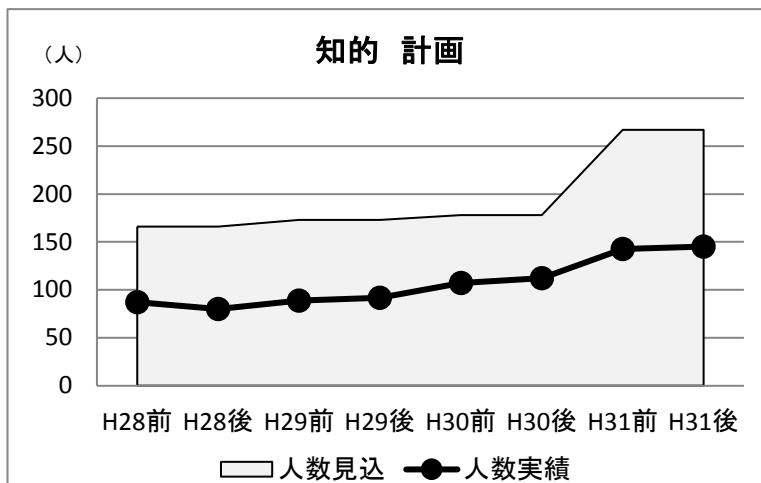
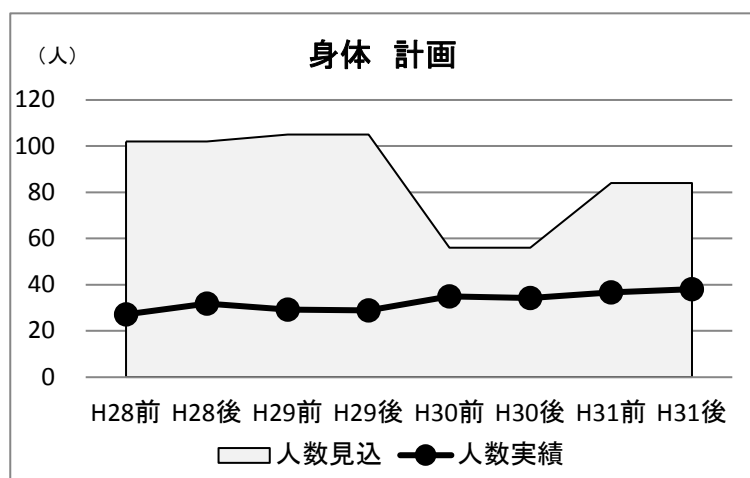


◎相談支援の見込量および実績

寝屋川市障害福祉計画(第4期計画～第5期計画)半年毎の実績推移

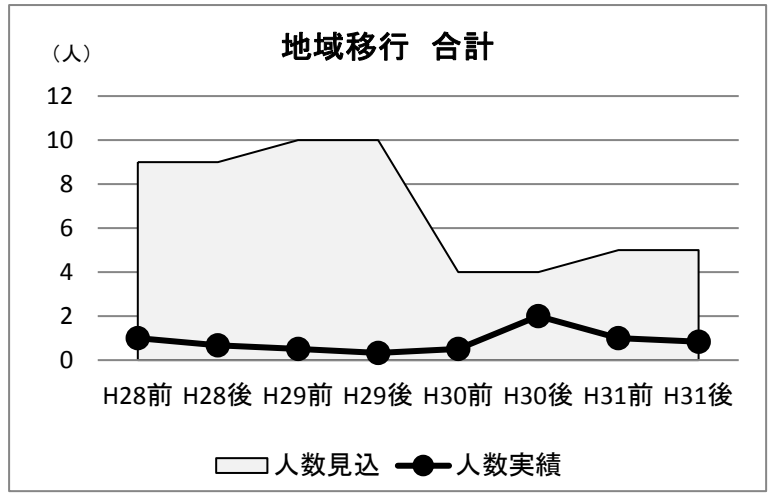
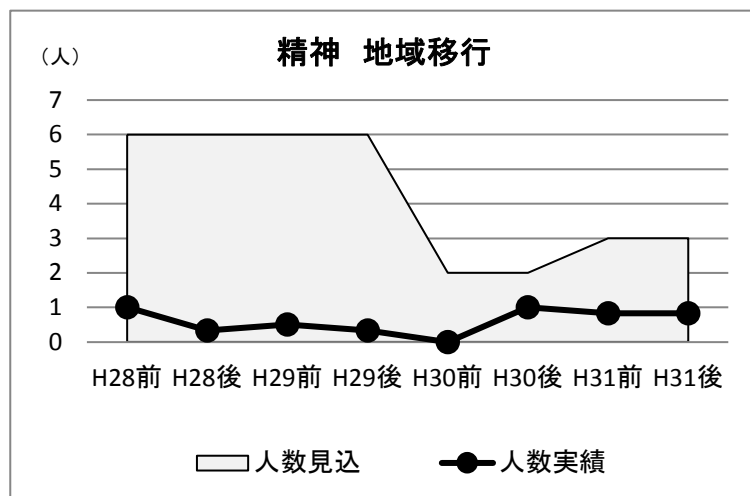
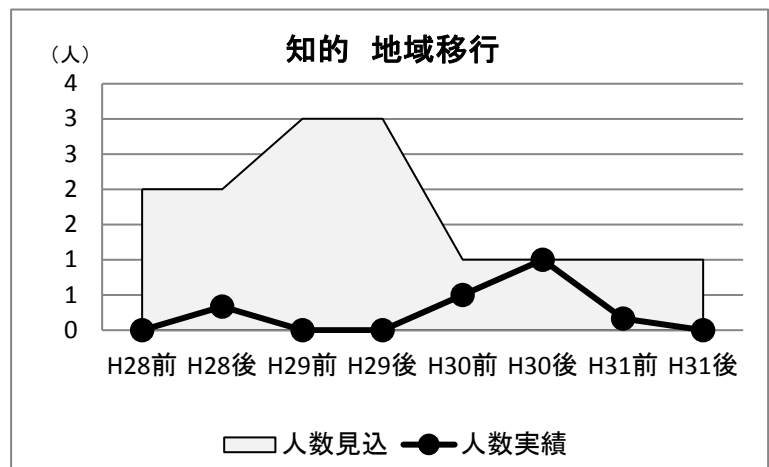
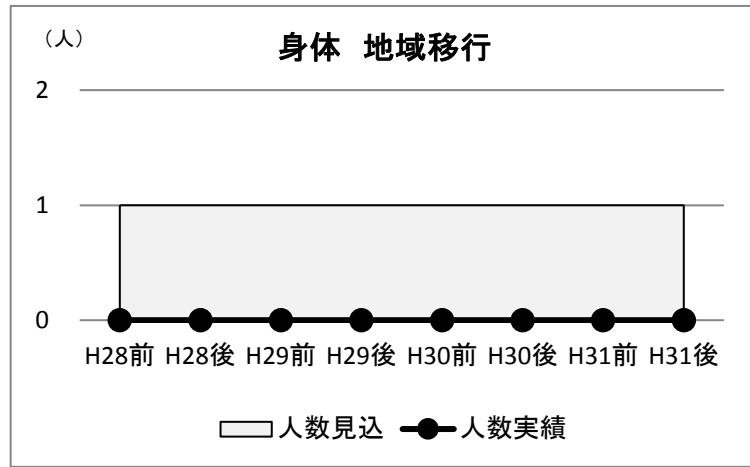
(単位:1か月あたりの人数)

			H28前	H28後	H29前	H29後	H30前	H30後	H31前	H31後
計画相談 支援	身体 障害者	人数実績	27	32	29	29	35	34	37	38
		人数見込	102	102	105	105	56	56	84	84
	知的 障害者	人数実績	87	80	89	92	107	112	143	145
		人数見込	166	166	173	173	178	178	267	267
	精神 障害者	人数実績	92	83	93	90	101	104	130	146
		人数見込	103	103	106	106	184	184	276	276
	合 計	人数実績	207	194	211	211	243	251	310	329
		人数見込	371	371	384	384	418	418	627	627



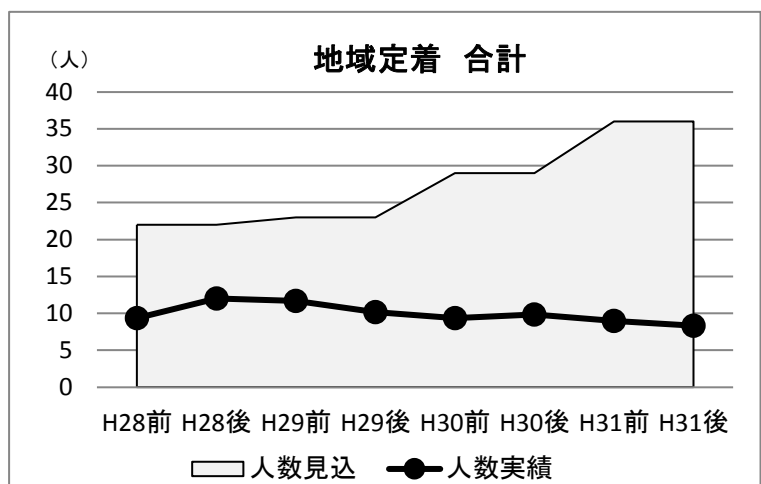
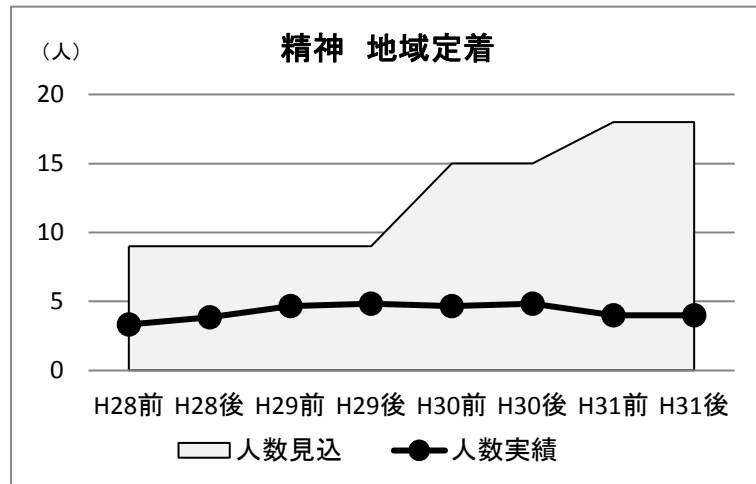
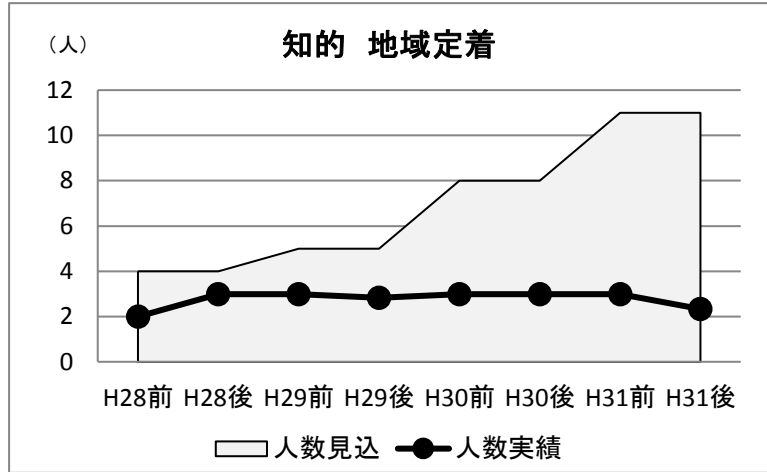
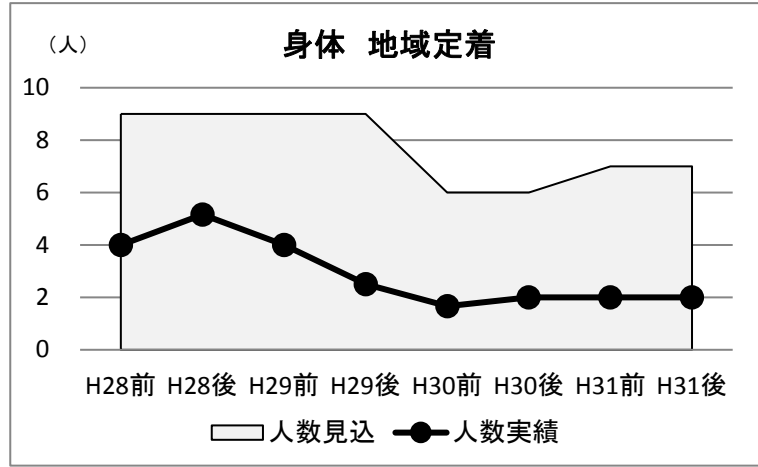
(単位: 1か月あたりの人数)

		H28前	H28後	H29前	H29後	H30前	H30後	H31前	H31後
地域移行 支援	身体 障害者	人数実績	0	0	0	0	0	0	0
		人数見込	1	1	1	1	1	1	1
	知的 障害者	人数実績	0	0	0	0	1	1	0
		人数見込	2	2	3	3	1	1	1
	精神 障害者	人数実績	1	0	1	0	0	1	1
		人数見込	6	6	6	6	2	2	3
	合 計	人数実績	1	1	1	0	1	2	1
		人数見込	9	9	10	10	4	4	5



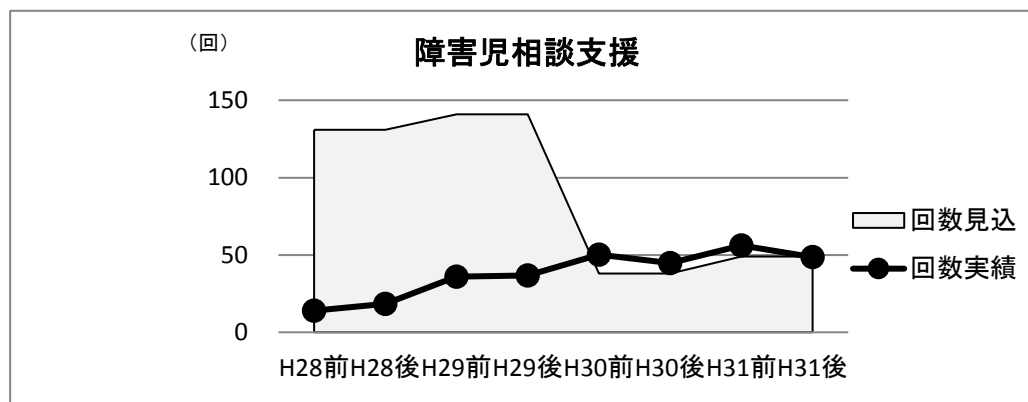
(単位: 1か月あたりの人数)

		H28前	H28後	H29前	H29後	H30前	H30後	H31前	H31後	
地域定着 支援	身体 障害者	人数実績	4	5	4	3	2	2	2	2
		人数見込	9	9	9	9	6	6	7	7
	知的 障害者	人数実績	2	3	3	3	3	3	3	2
		人数見込	4	4	5	5	8	8	11	11
	精神 障害者	人数実績	3	4	5	5	5	5	4	4
		人数見込	9	9	9	9	15	15	18	18
	合 計	人数実績	9	12	12	10	9	10	9	8
		人数見込	22	22	23	23	29	29	36	36



(単位: 1か月あたりの人数)

		H28前	H28後	H29前	H29後	H30前	H30後	H31前	H31後
障害児相談支援	回数実績	14	18	36	37	50	45	56	49
	回数見込	131	131	141	141	38	38	49	49

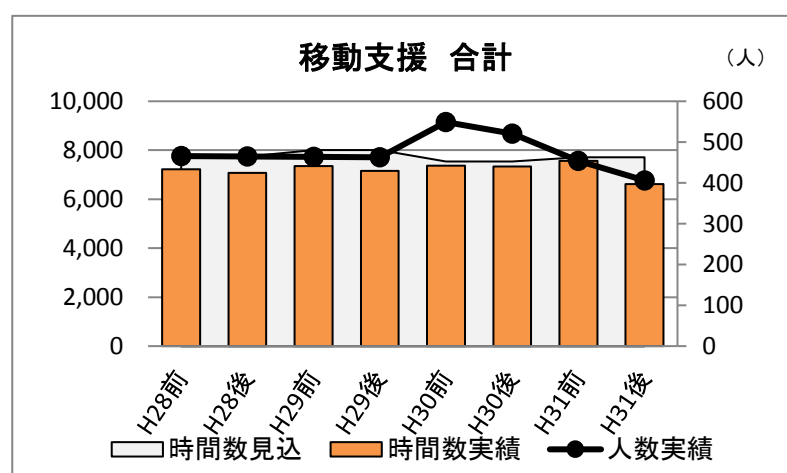
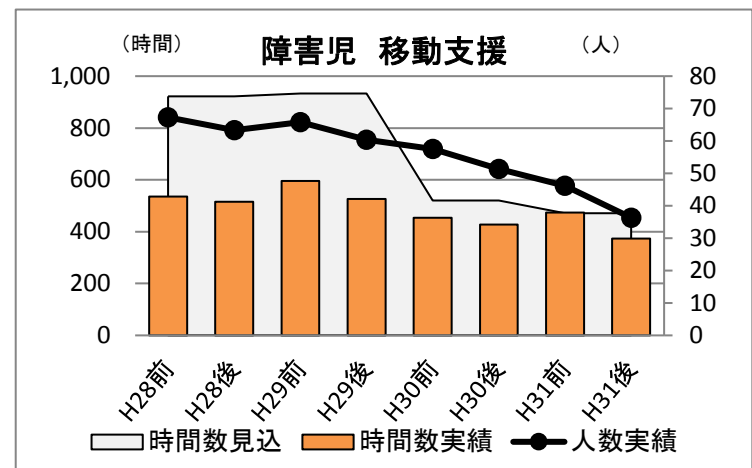
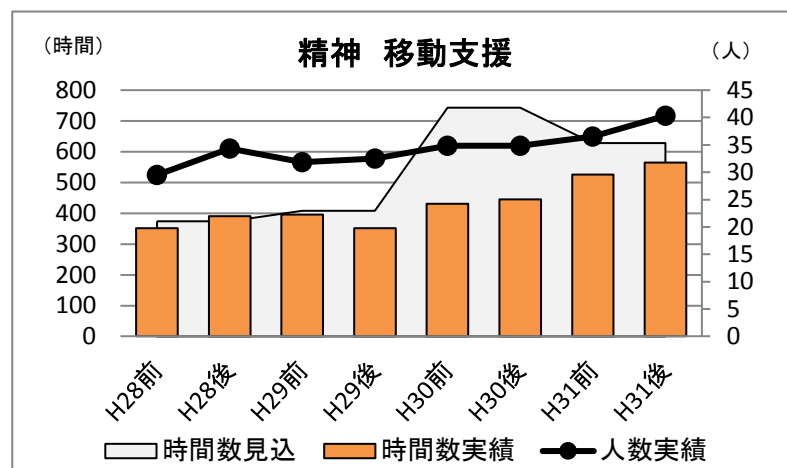
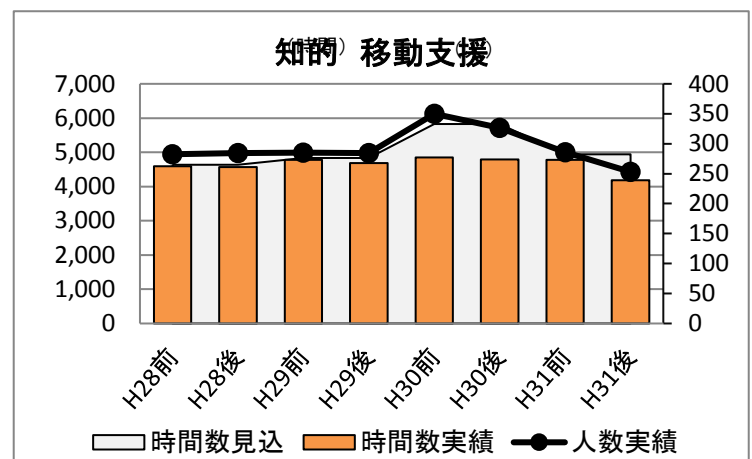
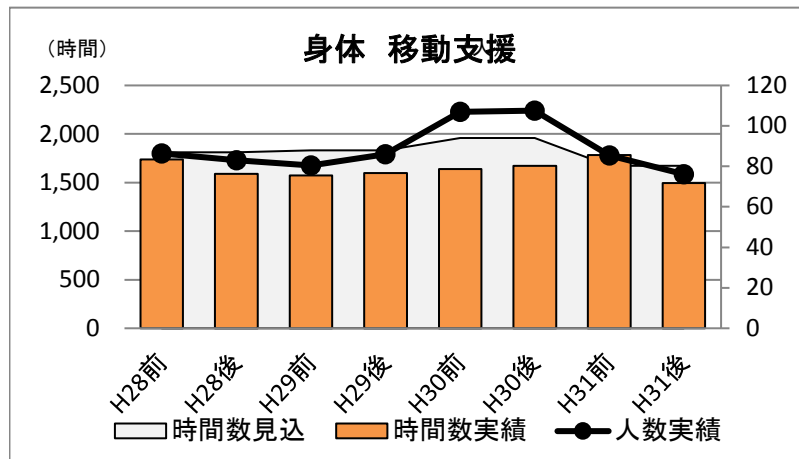


◎移動支援の見込量および実績

寝屋川市障害福祉計画(第4期計画～第5期計画)半年毎の実績推移

(単位:1か月あたりの時間数[上段]、利用者数[下段])

		H28前	H28後	H29前	H29後	H30前	H30後	H31前	H31後
身体障害者	時間数実績	1,737	1,591	1,575	1,598	1,640	1,673	1,784	1,494
	時間数見込	1,811	1,811	1,831	1,831	1,958	1,958	1,672	1,672
	人数実績	86	83	80	86	107	108	85	76
	人数見込	91	91	92	92	82	82	84	84
知的障害者	時間数実績	4,596	4,572	4,782	4,682	4,849	4,796	4,777	4,188
	時間数見込	4,637	4,637	4,835	4,835	5,827	5,827	4,942	4,942
	人数実績	283	284	285	284	350	327	286	253
	人数見込	281	281	293	293	284	284	289	289
精神障害者	時間数実績	352	391	395	351	430	446	526	565
	時間数見込	374	374	408	408	743	743	628	628
	人数実績	30	34	32	33	35	35	37	40
	人数見込	22	22	24	24	68	68	69	69
障害児	時間数実績	535	515	596	526	454	426	474	373
	時間数見込	922	922	933	933	520	520	471	471
	人数実績	67	63	66	60	58	51	46	36
	人数見込	87	87	88	88	35	35	38	38
合計	時間数実績	7,219	7,069	7,348	7,158	7,373	7,341	7,561	6,620
	時間数見込	7,744	7,744	8,007	8,007	7,541	7,541	7,713	7,713
	人数実績	466	465	463	463	549	520	454	406
	人数見込	481	481	497	497	469	469	480	480



◎日中一時支援の見込量および実績

寝屋川市障害福祉計画(第4期計画～第5期計画)半年毎の実績推移

(単位:1か月あたりの回数[上段]、利用者数[下段])

		H28前	H28後	H29前	H29後	H30前	H30後	H31前	H31後
身体障害者	回数実績	40	35	38	35	23	28	22	15
	回数見込								
	人数実績	7	6	6	7	4	5	4	4
	人数見込								
知的障害者	回数実績	203	196	175	154	183	184	254	259
	回数見込								
	人数実績	61	61	48	46	44	45	42	43
	人数見込								
精神障害者	回数実績	11	2	15	5	2	7	7	2
	回数見込								
	人数実績	2	2	2	2	1	2	2	1
	人数見込								
障害児	回数実績	66	44	35	32	34	22	14	11
	回数見込								
	人数実績	19	16	10	8	7	6	7	5
	人数見込								
合計	回数実績	320	277	263	227	241	240	296	286
	回数見込								
	人数実績	89	85	65	63	55	58	55	54
	人数見込								

