

寝屋川市障害福祉計画（第3期計画～第4期計画）
半年毎の実績推移

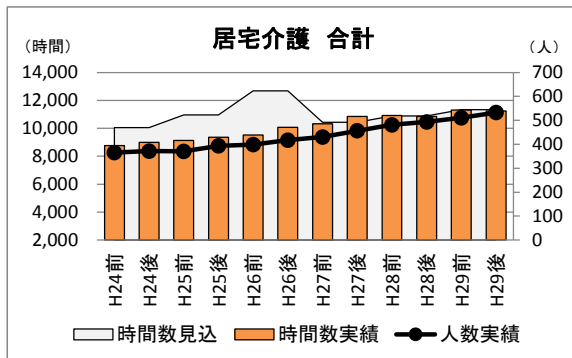
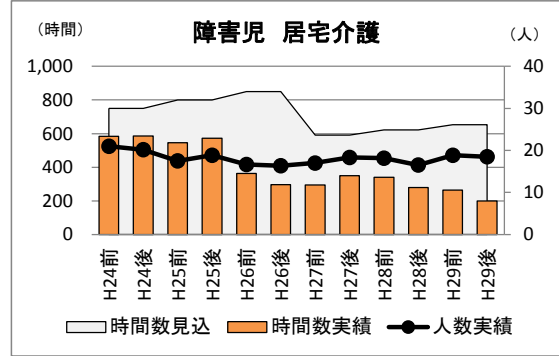
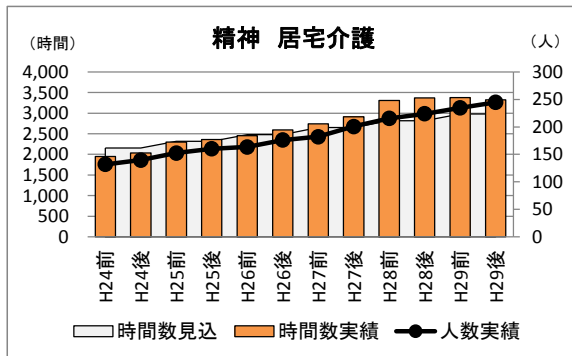
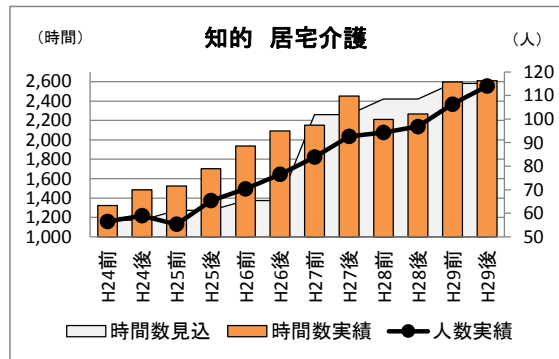
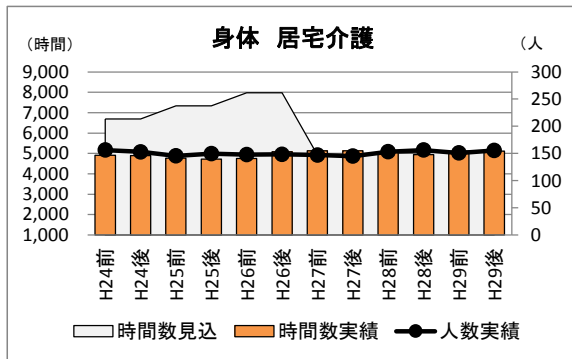
◎訪問系サービスの見込量および実績	1
居宅介護	1
重度訪問介護・同行援護	2
行動援護	3
重度障害者等包括支援	4
◎短期入所の見込量および実績	5
◎日中活動系サービスの見込量および実績	6
生活介護	6
自立訓練	7
就労移行支援	8
就労継続支援（A型）	9
就労継続支援（B型）	10
療養介護	11
◎児童通所サービスの見込量および実績	12
児童発達支援・医療型児童発達支援	12
放課後等デイサービス・保育所等訪問支援	13
◎居住系サービスの見込量および実績	14
共同生活援助・共同生活介護	14
施設入所	15
◎相談支援の見込量および実績	16
計画相談支援	16
地域移行支援	17
地域定着支援	18
障害児相談支援	18
◎移動支援の見込量および実績	19
◎日中一時支援の見込量および実績	20

◎訪問系サービスの見込量および実績

寝屋川市障害福祉計画(第3期計画～第4期計画)半年毎の実績推移

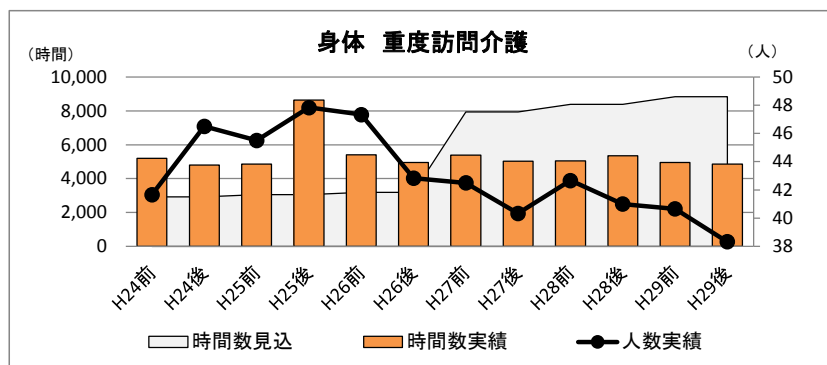
(単位:1か月あたりの時間数[上段]、利用者数[下段])

		H24前	H24後	H25前	H25後	H26前	H26後	H27前	H27後	H28前	H28後	H29前	H29後	
居宅介護者	身体 障害者	時間数実績	4,904	4,897	4,765	4,721	4,753	5,086	5,132	5,127	5,052	4,936	5,061	5,107
		時間数見込	6,692	6,692	7,335	7,335	7,977	7,977	4,928	4,928	5,024	5,024	5,120	5,120
		人数実績	156	153	146	150	148	148	147	145	153	156	151	156
	知的 障害者	時間数実績	1,324	1,485	1,523	1,701	1,935	2,093	2,151	2,451	2,211	2,266	2,596	2,611
		時間数見込	1,172	1,172	1,273	1,273	1,374	1,374	2,260	2,260	2,421	2,421	2,582	2,582
		人数実績	57	59	55	65	70	77	84	93	94	97	106	114
	精神 障害者	時間数実績	1,946	2,035	2,300	2,360	2,458	2,597	2,744	2,915	3,310	3,371	3,381	3,323
		時間数見込	2,155	2,155	2,317	2,317	2,479	2,479	2,652	2,652	2,816	2,816	2,980	2,980
		人数実績	132	140	152	160	164	176	182	201	216	224	235	245
	障害児	時間数実績	585	586	547	572	363	297	294	350	340	279	264	200
		時間数見込	750	750	800	800	850	850	591	591	622	622	653	653
		人数実績	21	20	18	19	17	16	17	18	18	17	19	19
合計	時間数実績	8,758	9,003	9,135	9,354	9,508	10,072	10,320	10,843	10,912	10,851	11,303	11,240	
	時間数見込	10,049	10,049	10,957	10,957	12,680	12,680	10,431	10,431	10,883	10,883	11,335	11,335	
	人数実績	366	372	371	394	399	417	430	457	481	494	511	533	
		人数見込	419	419	455	455	491	491	435	435	456	456	477	



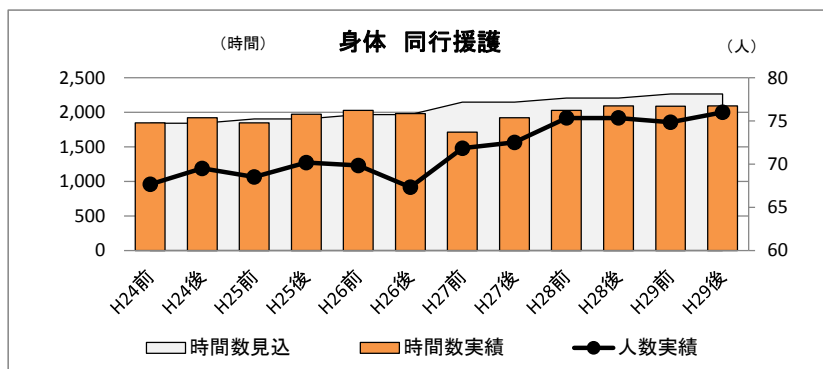
(単位: 1か月あたりの時間数[上段]、利用者数[下段])

			H24前	H24後	H25前	H25後	H26前	H26後	H27前	H27後	H28前	H28後	H29前	H29後
重度訪問 介護	身体 障害者	時間数実績	5,207	4,810	4,853	8,640	5,399	4,947	5,395	5,025	5,055	5,354	4,952	4,860
		時間数見込	2,924	2,924	3,057	3,057	3,190	3,190	7,934	7,934	8,383	8,383	8,832	8,832
		人数実績	42	47	46	48	47	43	43	40	43	41	41	38
		人数見込	22	22	23	23	24	24	53	53	56	56	59	59



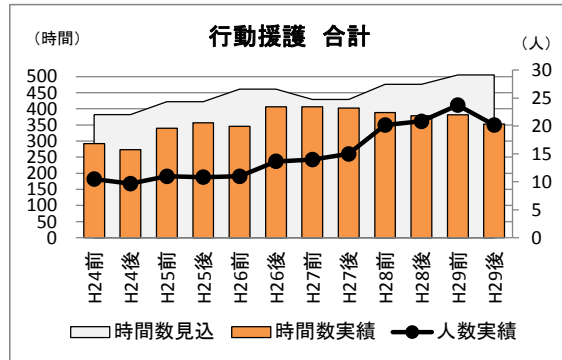
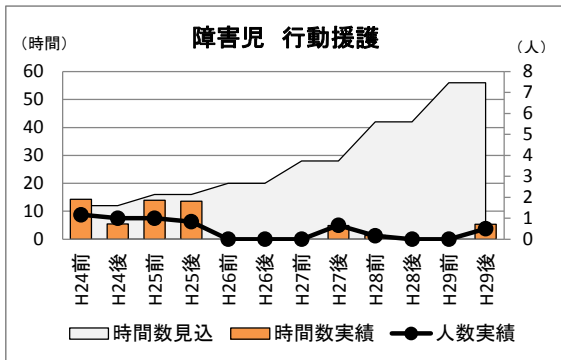
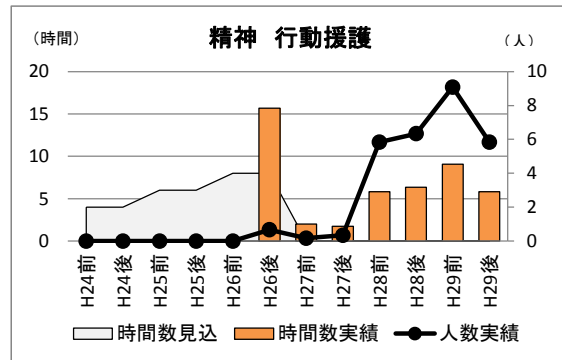
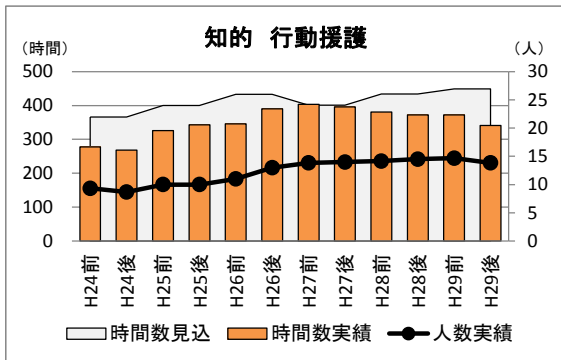
(単位: 1か月あたりの時間数[上段]、利用者数[下段])

			H24前	H24後	H25前	H25後	H26前	H26後	H27前	H27後	H28前	H28後	H29前	H29後
同行援護	身体 障害者	時間数実績	1,847	1,920	1,847	1,973	2,028	1,982	1,713	1,921	2,025	2,093	2,085	2,092
		時間数見込	1,841	1,841	1,903	1,903	1,966	1,966	2,146	2,146	2,205	2,205	2,264	2,264
		人数実績	68	70	69	70	70	67	72	73	75	75	75	76
		人数見込	59	59	61	61	63	63	73	73	75	75	77	77



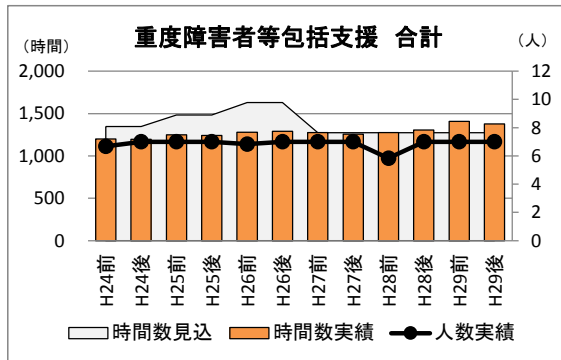
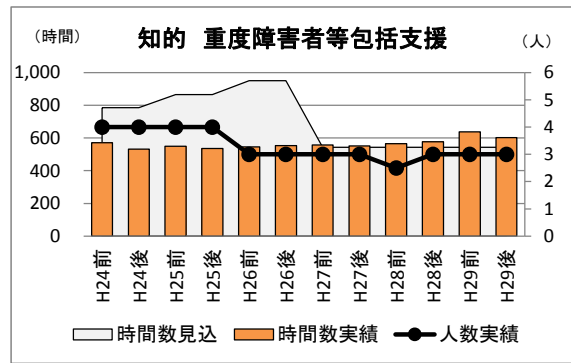
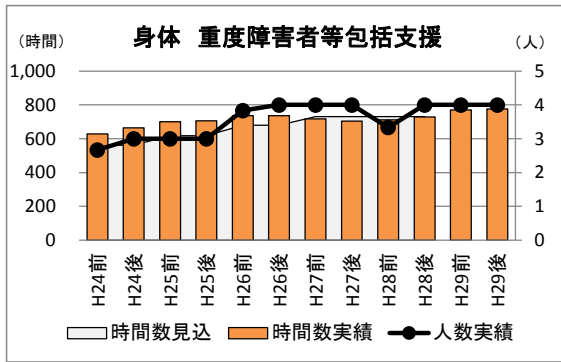
(単位: 1か月あたりの時間数[上段]、利用者数[下段])

		H24前	H24後	H25前	H25後	H26前	H26後	H27前	H27後	H28前	H28後	H29前	H29後	
行動援護	知的障害者	時間数実績	277	268	326	343	345	390	404	396	381	372	373	341
		時間数見込	366	366	400	400	433	433	401	401	434	434	449	449
		人数実績	9	9	10	10	11	13	14	14	14	15	15	14
		人数見込	11	11	12	12	13	13	12	12	13	13	14	14
	精神障害者	時間数実績	0	0	0	0	0	16	2	2	6	6	9	6
		時間数見込	4	4	6	6	8	8	0	0	0	0	0	0
		人数実績	0	0	0	0	0	1	0	0	6	6	9	6
		人数見込	2	2	3	3	4	4	0	0	0	0	0	0
	障害児	時間数実績	14	6	14	14	0	0	0	5	1	0	0	5
		時間数見込	12	12	16	16	20	20	28	28	42	42	56	56
		人数実績	1	1	1	1	0	0	0	1	0	0	0	1
		人数見込	3	3	4	4	5	5	2	2	3	3	4	4
	合計	時間数実績	292	274	339	357	345	406	406	403	388	378	382	352
		時間数見込	382	382	422	422	461	461	429	429	476	476	505	505
		人数実績	11	10	11	11	11	14	14	15	20	21	24	20
		人数見込	16	16	19	19	22	22	14	14	16	16	18	18



(単位: 1か月あたりの時間数[上段]、利用者数[下段])

		H24前	H24後	H25前	H25後	H26前	H26後	H27前	H27後	H28前	H28後	H29前	H29後	
重度障害者 等包括支援	身体 障害者	時間数実績	629	664	701	706	736	736	718	704	712	730	770	776
		時間数見込	562	562	618	618	680	680	731	731	731	731	731	731
		人数実績	3	3	3	3	4	4	4	4	3	4	4	4
		人数見込	2	2	2	2	2	2	4	4	4	4	4	4
	知的 障害者	時間数実績	570	532	550	536	545	553	556	552	564	577	637	602
		時間数見込	785	785	865	865	950	950	543	543	543	543	543	543
		人数実績	4	4	4	4	3	3	3	3	3	3	3	3
		人数見込	5	5	5	5	5	5	3	3	3	3	3	3
	合 計	時間数実績	1,199	1,196	1,250	1,242	1,281	1,289	1,275	1,256	1,277	1,306	1,407	1,378
		時間数見込	1,347	1,347	1,483	1,483	1,630	1,630	1,274	1,274	1,274	1,274	1,274	1,274
		人数実績	7	7	7	7	7	7	7	7	6	7	7	7
		人数見込	7	7	7	7	7	7	7	7	7	7	7	7

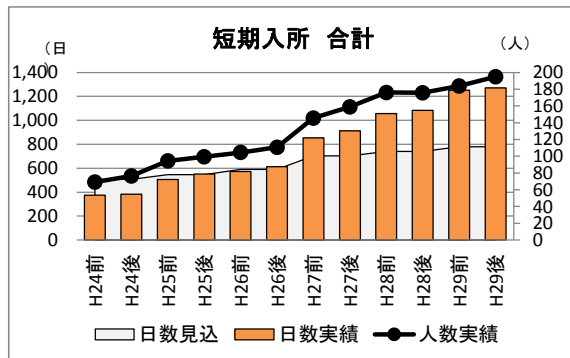
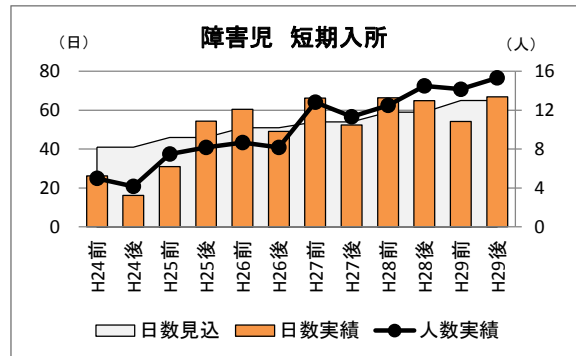
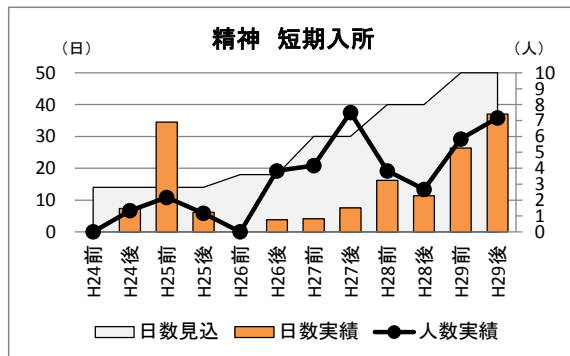
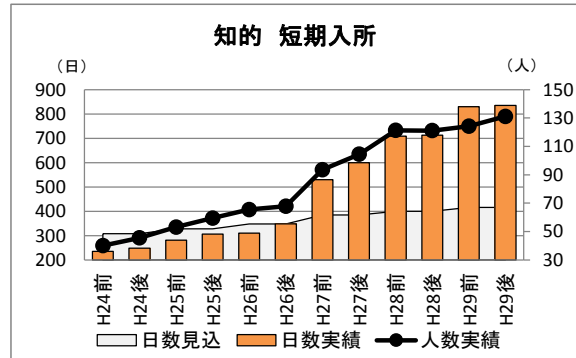
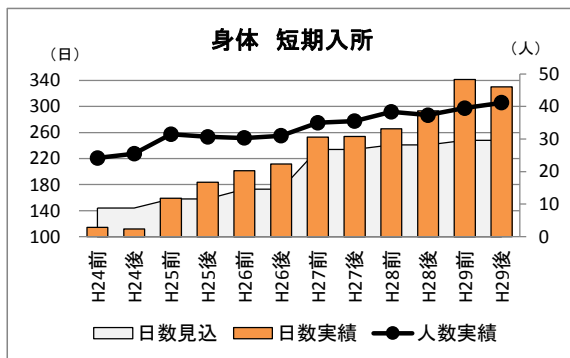


◎短期入所の見込量および実績

寝屋川市障害福祉計画(第3期計画～第4期計画)半年毎の実績推移

(単位:1か月あたりの延べ日数[上段]、利用者数[下段])

		H24前	H24後	H25前	H25後	H26前	H26後	H27前	H27後	H28前	H28後	H29前	H29後
身体障害者	日数実績	114	112	159	184	202	212	253	254	266	294	341	330
	日数見込	144	144	158	158	173	173	234	234	241	241	248	248
	人数実績	24	26	32	31	30	31	35	36	38	37	40	41
	人数見込	30	30	33	33	36	36	32	32	33	33	34	34
知的障害者	日数実績	235	249	281	306	310	348	530	600	709	712	830	836
	日数見込	308	308	328	328	348	348	385	385	400	400	416	416
	人数実績	40	46	53	60	66	68	94	105	121	121	124	131
	人数見込	46	46	49	49	52	52	74	74	77	77	80	80
精神障害者	日数実績	0	7	35	6	0	4	4	8	16	11	26	37
	日数見込	14	14	14	14	18	18	30	30	40	40	50	50
	人数実績	0	1	2	1	0	4	4	8	4	3	6	7
	人数見込	3	3	3	3	4	4	3	3	4	4	5	5
障害児	日数実績	26	16	31	54	61	49	66	52	66	65	54	67
	日数見込	41	41	46	46	51	51	54	54	59	59	65	65
	人数実績	5	4	8	8	9	8	13	11	13	15	14	15
	人数見込	9	9	10	10	11	11	10	10	11	11	12	12
合計	日数実績	376	384	505	550	572	613	853	913	1,057	1,082	1,252	1,270
	日数見込	507	507	546	546	590	590	703	703	740	740	779	779
	人数実績	69	77	94	100	105	111	146	159	176	176	184	195
	人数見込	88	88	95	95	103	103	119	119	125	125	131	131

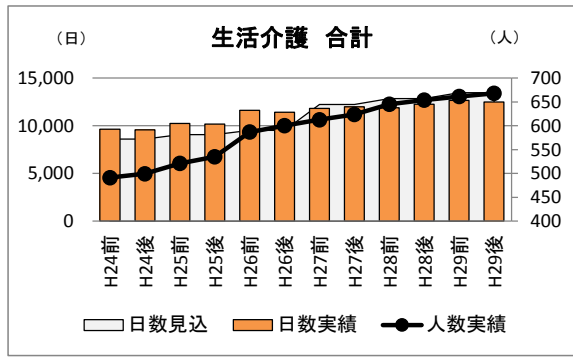
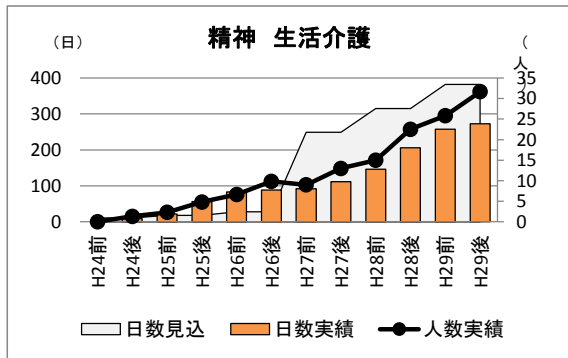
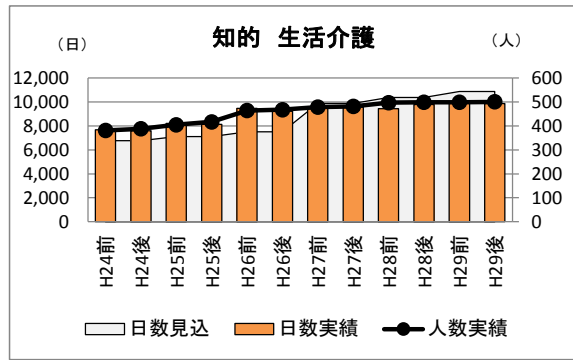
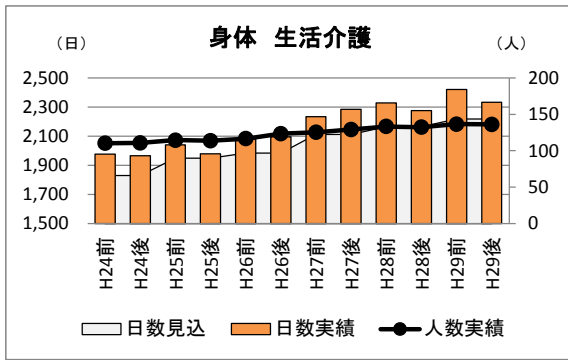


◎日中活動系サービスの見込量および実績

寝屋川市障害福祉計画(第3期計画～第4期計画)半年毎の実績推移

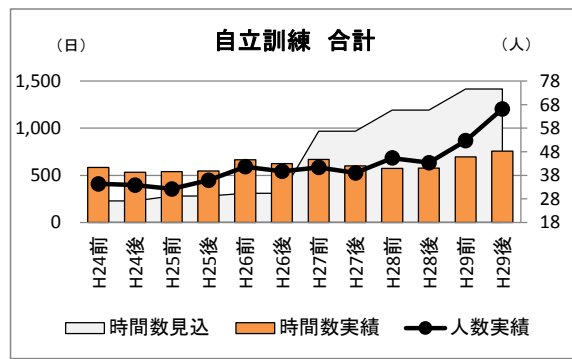
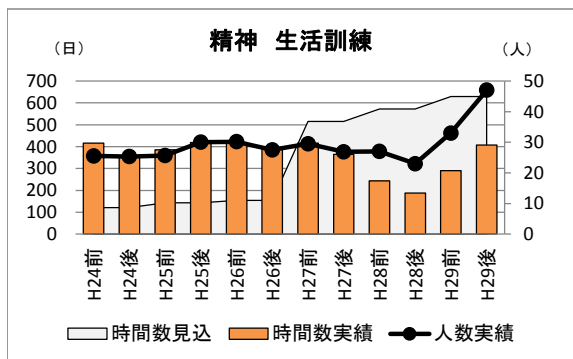
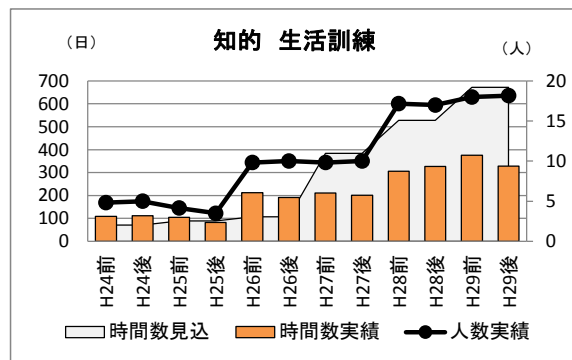
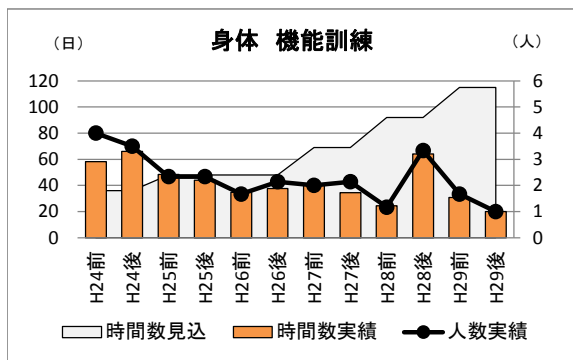
(単位:1か月あたりの延べ日数〔上段〕、利用者数〔下段〕)

		H24前	H24後	H25前	H25後	H26前	H26後	H27前	H27後	H28前	H28後	H29前	H29後	
生活介護	身体障害者	日数実績	1,977	1,967	2,041	1,978	2,080	2,095	2,233	2,284	2,328	2,276	2,422	2,334
		日数見込	1,830	1,830	1,949	1,949	1,984	1,984	2,112	2,112	2,165	2,165	2,218	2,218
		人数実績	111	111	115	114	117	123	125	129	133	132	137	136
		人数見込	107	107	114	114	116	116	120	120	123	123	126	126
	知的障害者	日数実績	7,665	7,598	8,195	8,130	9,463	9,224	9,496	9,575	9,422	9,775	9,982	9,873
		日数見込	6,764	6,764	7,106	7,106	7,505	7,505	9,870	9,870	10,368	10,368	10,865	10,865
		人数実績	381	387	404	417	464	467	478	481	497	499	499	500
		人数見込	356	356	374	374	395	395	496	496	521	521	546	546
	精神障害者	日数実績	0	9	22	57	84	89	92	112	146	206	258	273
		日数見込	11	11	18	18	28	28	249	249	315	315	382	382
		人数実績	0	1	2	5	7	10	9	13	15	23	26	32
		人数見込	3	3	5	5	8	8	15	15	19	19	23	23
合計	日数実績	9,642	9,573	10,258	10,164	11,626	11,408	11,821	11,971	11,897	12,257	12,661	12,479	
	日数見込	8,605	8,605	9,073	9,073	9,517	9,517	12,231	12,231	12,848	12,848	13,465	13,465	
	人数実績	491	499	521	535	587	600	613	624	645	654	661	668	
	人数見込	466	466	493	493	519	519	631	631	663	663	695	695	



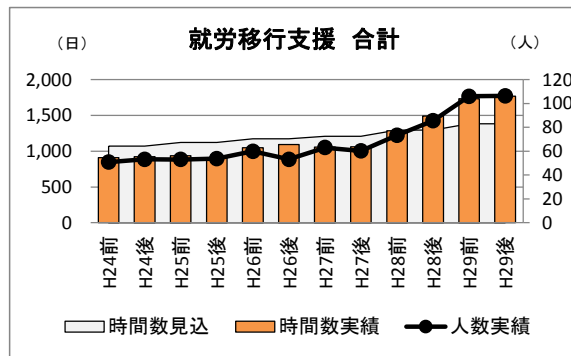
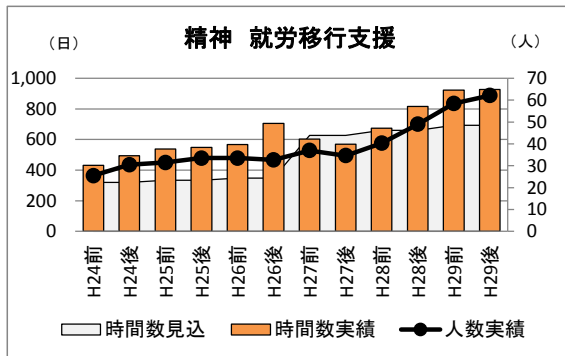
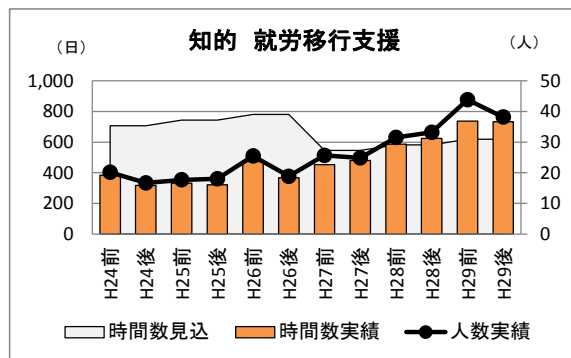
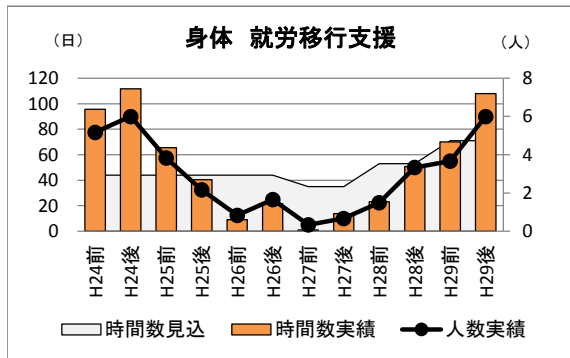
(単位:1か月あたりの延べ日数[上段]、利用者数[下段])

		H24前	H24後	H25前	H25後	H26前	H26後	H27前	H27後	H28前	H28後	H29前	H29後		
自立訓練 (身) 機能訓練	身体 障害者	時間数実績	58	66	48	44	35	38	40	35	24	64	31	20	
		時間数見込	36	36	48	48	48	48	69	69	92	92	115	115	
		人数実績	4	4	2	2	2	2	2	2	1	3	2	1	
		人数見込	3	3	4	4	4	4	3	3	4	4	5	5	
	知的 障害者	時間数実績	108	112	105	82	212	191	212	201	306	326	376	328	
		時間数見込	71	71	89	89	107	107	384	384	528	528	672	672	
		人数実績	5	5	4	4	10	10	10	10	17	17	18	18	
		人数見込	4	4	5	5	6	6	16	16	22	22	28	28	
	(知、精) 生活訓練	精神 障害者	時間数実績	416	355	385	420	419	396	417	365	243	187	290	407
			時間数見込	121	121	143	143	154	154	515	515	572	572	629	629
			人数実績	26	25	26	30	30	28	30	27	27	23	33	47
			人数見込	11	11	13	13	14	14	36	36	40	40	44	44
合計	時間数実績	582	533	538	546	666	624	668	601	573	578	696	756		
	時間数見込	228	228	280	280	309	309	968	968	1,192	1,192	1,416	1,416		
	人数実績	34	34	32	36	42	40	41	39	45	43	53	66		
	人数見込	18	18	22	22	24	24	55	55	66	66	77	77		



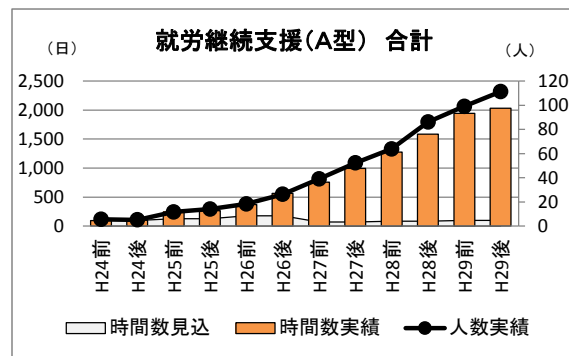
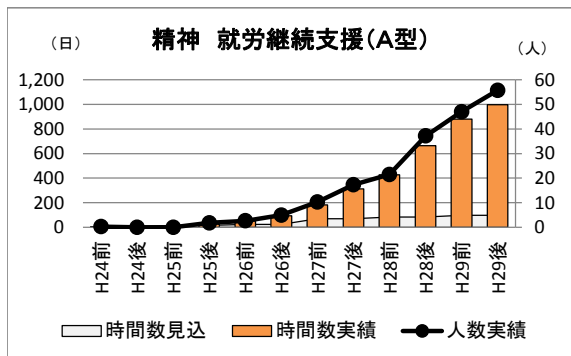
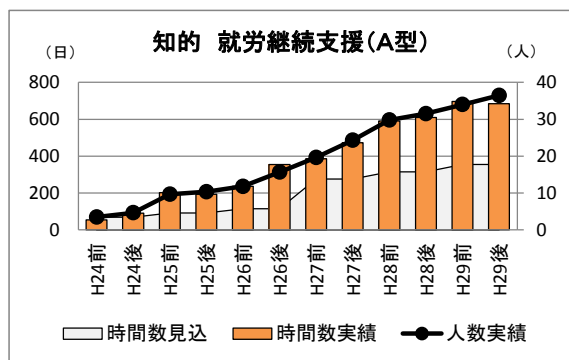
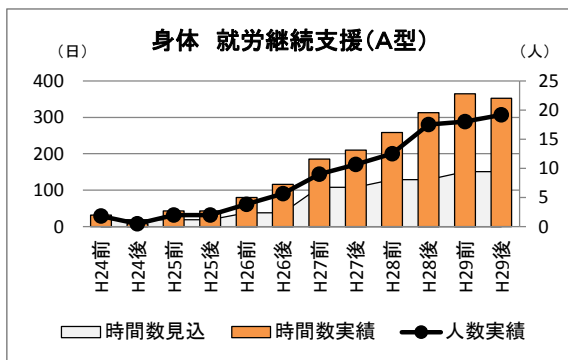
(単位:1か月あたりの延べ日数[上段]、利用者数[下段])

			H24前	H24後	H25前	H25後	H26前	H26後	H27前	H27後	H28前	H28後	H29前	H29後
就労移行支援	身体障害者	時間数実績	96	112	66	40	9	22	1	14	23	51	70	108
		時間数見込	44	44	44	44	44	44	35	35	53	53	71	71
		人数実績	5	6	4	2	1	2	0	1	2	3	4	6
		人数見込	4	4	4	4	4	4	2	2	3	3	4	4
	知的障害者	時間数実績	383	317	332	322	475	366	452	479	587	625	738	734
		時間数見込	707	707	744	744	781	781	546	546	582	582	619	619
		人数実績	20	17	18	18	26	19	26	25	32	33	44	38
		人数見込	38	38	40	40	42	42	30	30	32	32	34	34
	精神障害者	時間数実績	432	494	538	549	566	706	604	570	675	816	923	926
		時間数見込	320	320	334	334	348	348	627	627	660	660	693	693
		人数実績	26	31	32	34	34	33	37	35	40	49	59	62
		人数見込	23	23	24	24	25	25	38	38	40	40	23	23
合計	時間数実績	911	922	935	912	1,050	1,094	1,057	1,063	1,285	1,492	1,731	1,768	
	時間数見込	1,071	1,071	1,122	1,122	1,173	1,173	1,208	1,208	1,295	1,295	1,383	1,383	
	人数実績	51	53	53	54	60	53	63	60	73	86	106	106	
	人数見込	65	65	68	68	71	71	70	70	75	75	61	61	



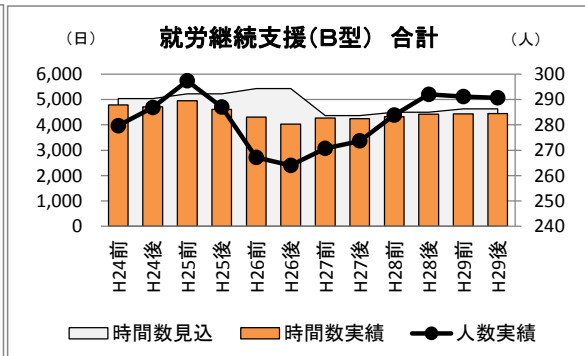
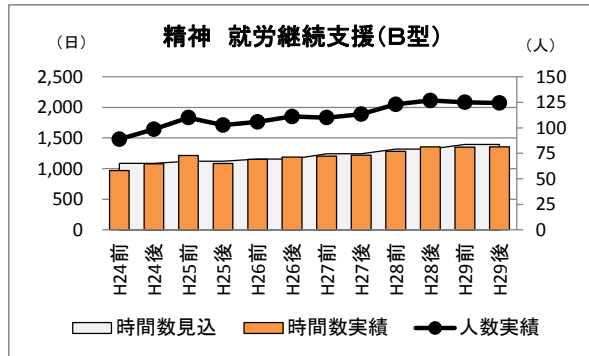
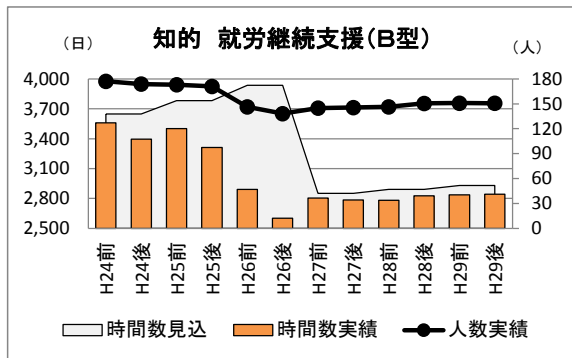
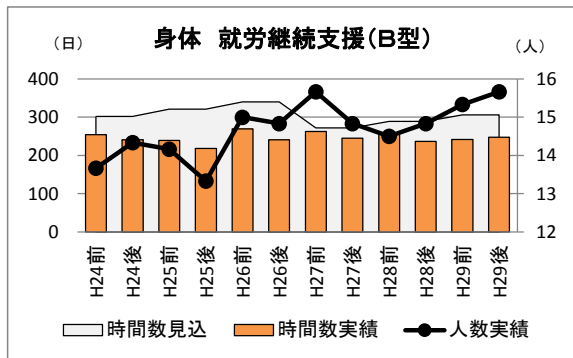
(単位:1か月あたりの延べ日数[上段]、利用者数[下段])

		H24前	H24後	H25前	H25後	H26前	H26後	H27前	H27後	H28前	H28後	H29前	H29後	
就労継続支援(A型)	身体障害者	時間数実績	32	8	44	43	80	116	185	210	259	313	365	352
		時間数見込	19	19	19	19	38	38	108	108	129	129	151	151
		人数実績	2	1	2	2	4	6	9	11	13	18	18	19
		人数見込	1	1	1	1	2	2	5	5	6	6	7	7
	知的障害者	時間数実績	55	91	202	193	236	354	386	473	591	609	697	684
		時間数見込	69	69	92	92	115	115	276	276	315	315	355	355
		人数実績	4	5	10	10	12	16	20	24	30	32	34	37
		人数見込	3	3	4	4	5	5	14	14	16	16	18	18
	精神障害者	時間数実績	7	0	0	28	54	95	183	312	426	665	881	998
		時間数見込	8	8	16	16	24	24	70	70	84	84	98	98
		人数実績	0	0	0	2	3	5	10	17	22	37	47	56
		人数見込	1	1	2	2	3	3	5	5	6	6	7	7
合計	時間数実績	94	99	245	264	370	565	755	994	1,275	1,587	1,943	2,034	
	時間数見込	96	96	127	127	177	177	70	70	84	84	98	98	
	人数実績	6	5	12	14	18	26	39	52	64	86	99	111	
	人数見込	5	5	7	7	10	10	24	24	28	28	32	32	

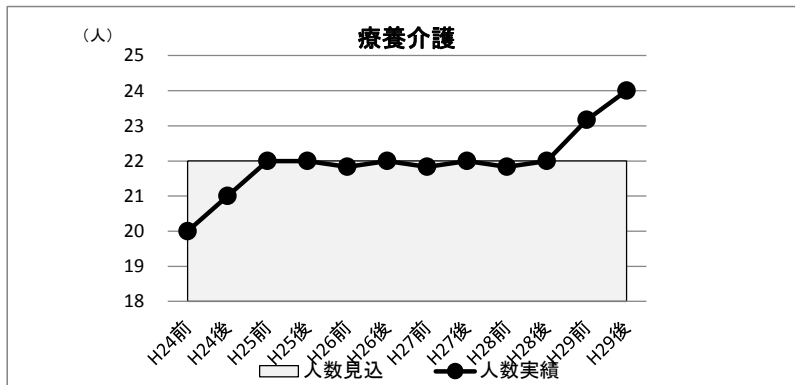


(単位:1か月あたりの延べ日数〔上段〕、利用者数〔下段〕)

		H24前	H24後	H25前	H25後	H26前	H26後	H27前	H27後	H28前	H28後	H29前	H29後	
就労継続支援(B型)	身体障害者	時間数実績	255	241	239	219	269	241	263	245	257	236	242	248
		時間数見込	302	302	321	321	340	340	272	272	289	289	306	306
		人数実績	14	14	14	13	15	15	16	15	15	15	15	16
		人数見込	16	16	17	17	18	18	16	16	17	17	18	18
	知的障害者	時間数実績	3,560	3,396	3,500	3,311	2,890	2,601	2,805	2,784	2,782	2,827	2,837	2,842
		時間数見込	3,648	3,648	3,782	3,782	3,936	3,936	2,851	2,851	2,891	2,891	2,930	2,930
		人数実績	177	174	173	171	147	138	145	146	146	151	151	151
		人数見込	190	190	197	197	205	205	144	144	146	146	148	148
	精神障害者	時間数実績	969	1,079	1,217	1,086	1,153	1,190	1,203	1,220	1,284	1,353	1,350	1,354
		時間数見込	1,086	1,086	1,121	1,121	1,156	1,156	1,243	1,243	1,319	1,319	1,395	1,395
		人数実績	89	99	110	103	106	111	110	113	123	127	125	124
		人数見込	92	92	95	95	98	98	114	114	121	121	128	128
合計	時間数実績	4,784	4,715	4,956	4,616	4,312	4,032	4,270	4,250	4,322	4,417	4,429	4,444	
	時間数見込	5,036	5,036	5,224	5,224	5,432	5,432	4,366	4,366	4,499	4,499	4,631	4,631	
	人数実績	280	287	297	287	267	264	271	274	284	292	291	291	
	人数見込	298	298	309	309	321	321	274	274	284	284	294	294	



		H24前	H24後	H25前	H25後	H26前	H26後	H27前	H27後	H28前	H28後	H29前	H29後
療養介護(人)	人数実績	20	21	22	22	22	22	22	22	22	22	23	24
	人数見込	22	22	22	22	22	22	22	22	22	22	22	22

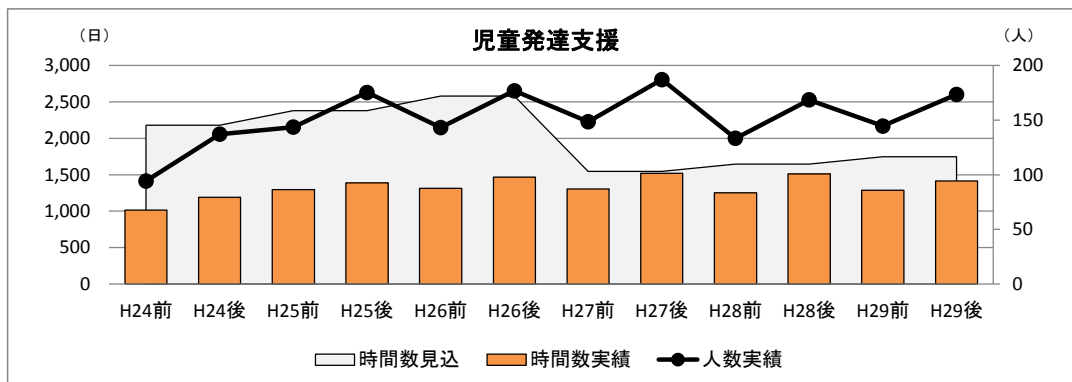


◎児童通所サービスの見込量および実績

寝屋川市障害福祉計画(第3期計画～第4期計画)半年毎の実績推移

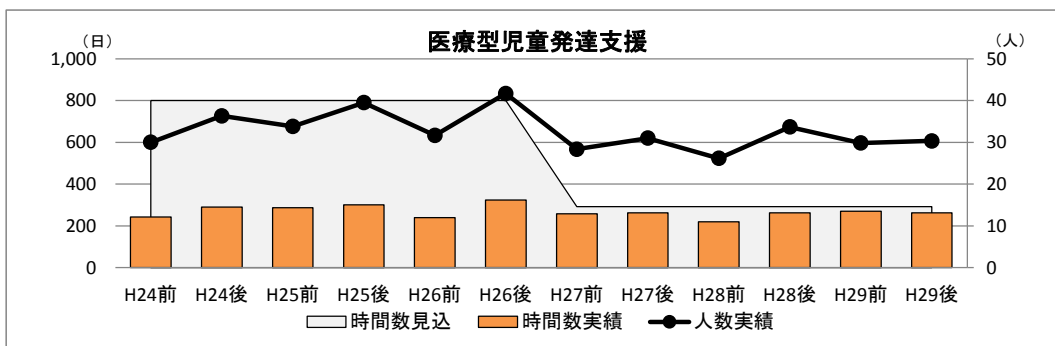
(単位:1か月あたりの延べ日数[上段]、利用者数[下段])

児童発達支援		H24前	H24後	H25前	H25後	H26前	H26後	H27前	H27後	H28前	H28後	H29前	H29後
	時間数実績	1,013	1,190	1,297	1,388	1,314	1,468	1,306	1,520	1,250	1,511	1,289	1,416
時間数見込	2,180	2,180	2,380	2,380	2,580	2,580	1,546	1,546	1,646	1,646	1,747	1,747	
人数実績	94	137	144	175	143	177	149	187	133	169	145	174	
人数見込	160	160	170	170	180	180	184	184	196	196	208	208	



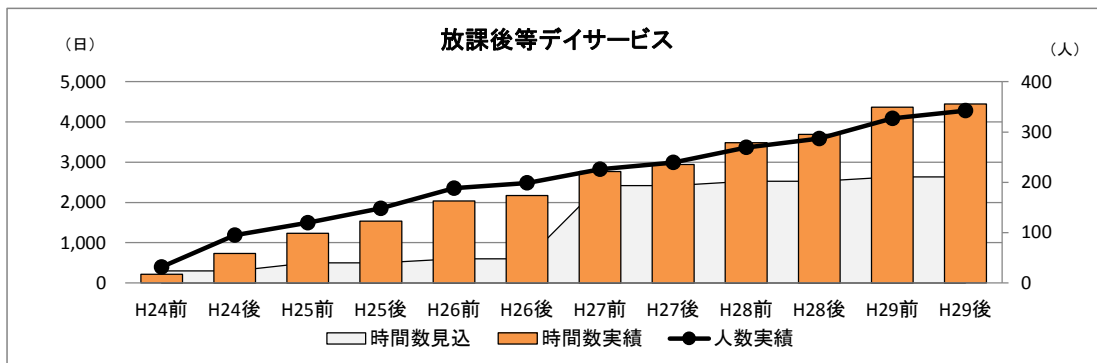
(単位:1か月あたりの延べ日数[上段]、利用者数[下段])

医療型児童発達支援		H24前	H24後	H25前	H25後	H26前	H26後	H27前	H27後	H28前	H28後	H29前	H29後
	時間数実績	242	291	287	301	239	324	259	263	219	263	270	263
時間数見込	800	800	800	800	800	800	292	292	292	292	292	292	
人数実績	30	36	34	40	32	42	28	31	26	34	30	30	
人数見込	40	40	40	40	40	40	37	37	37	37	37	37	

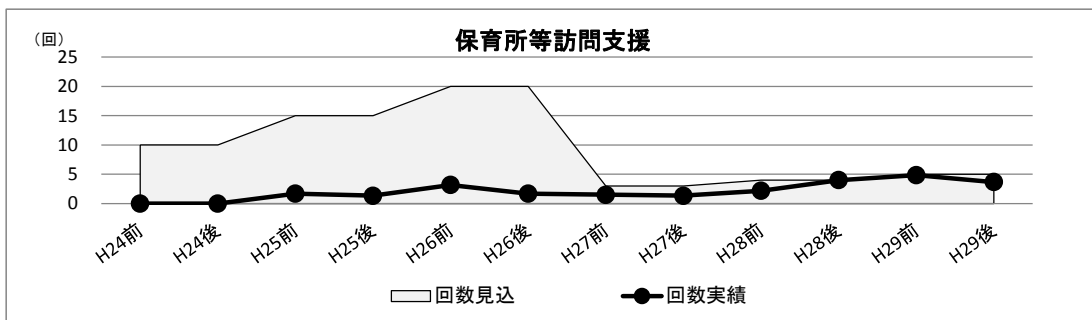


(単位:1か月あたりの延べ日数[上段]、利用者数[下段])

放課後等 デイサービス		H24前	H24後	H25前	H25後	H26前	H26後	H27前	H27後	H28前	H28後	H29前	H29後
	時間数実績		218	732	1,233	1,538	2,037	2,176	2,769	2,944	3,485	3,694	4,366
時間数見込		300	300	500	500	600	600	2,419	2,419	2,527	2,527	2,635	2,635
人数実績		32	95	120	148	188	199	226	240	270	287	327	343
人数見込		30	30	50	50	60	60	224	224	234	234	244	244



保育所等訪問支援(回)		H24前	H24後	H25前	H25後	H26前	H26後	H27前	H27後	H28前	H28後	H29前	H29後
	回数実績		0	0	2	1	3	2	2	1	2	4	5
回数見込		10	10	15	15	20	20	3	3	4	4	5	5

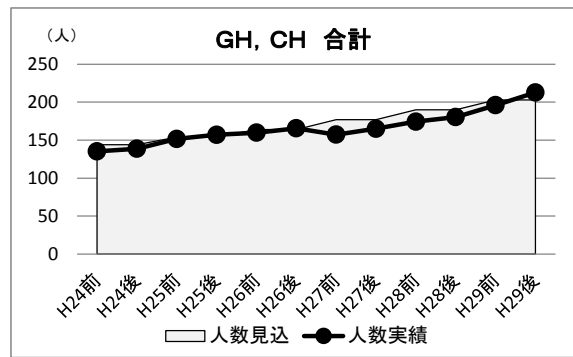
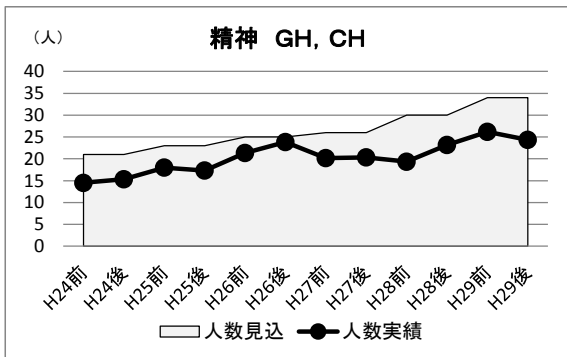
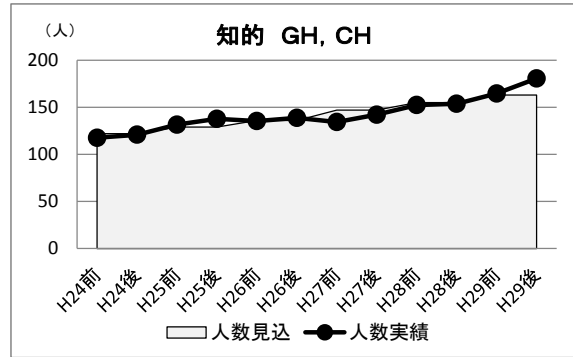
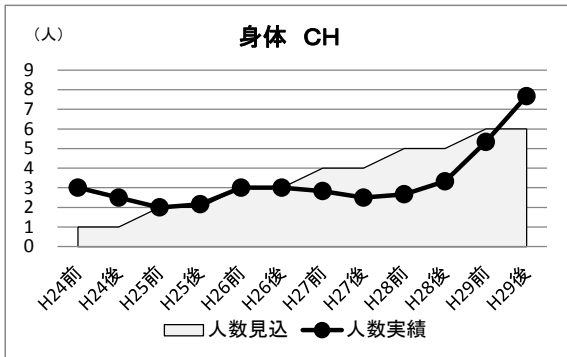


◎居住系サービスの見込量および実績

寝屋川市障害福祉計画(第3期計画～第4期計画)半年毎の実績推移

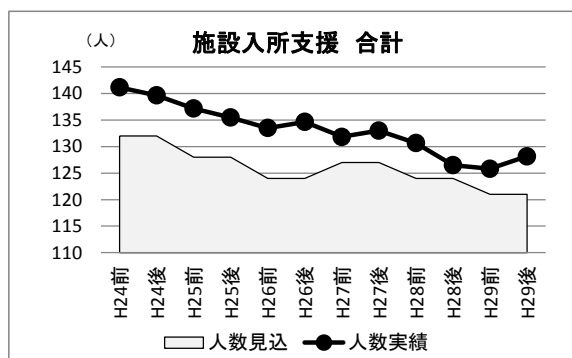
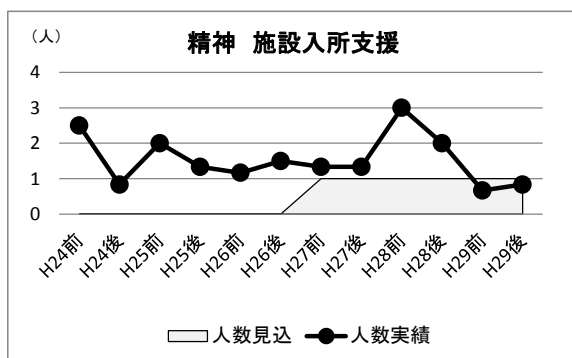
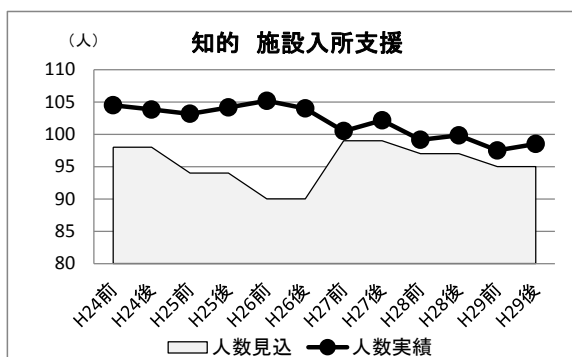
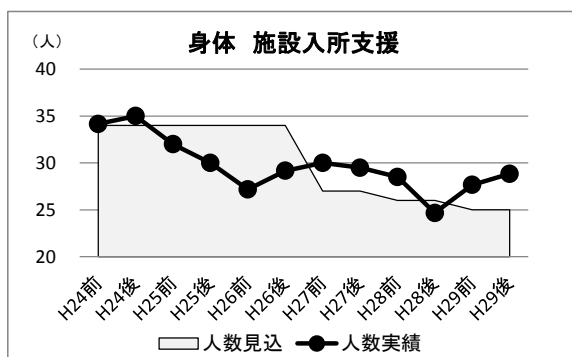
(単位:人)

			H24前	H24後	H25前	H25後	H26前	H26後	H27前	H27後	H28前	H28後	H29前	H29後
共同生活援助	身体障害者	人数実績	3	3	2	2	3	3	3	3	3	3	5	8
		人数見込	1	1	2	2	3	3	4	4	5	5	6	6
共同生活介護	知的障害者	人数実績	118	121	132	138	136	139	134	142	153	154	165	181
		人数見込	122	122	129	129	136	136	147	147	155	155	163	163
合計	精神障害者	人数実績	15	15	18	17	21	24	20	20	19	23	26	24
		人数見込	21	21	23	23	25	25	26	26	30	30	34	34
合計	人数実績	135	139	152	157	160	166	157	165	175	180	196	213	
	人数見込	144	144	154	154	164	164	177	177	190	190	203	203	



(単位:人)

		H24前	H24後	H25前	H25後	H26前	H26後	H27前	H27後	H28前	H28後	H29前	H29後	
施設入所支援	身体障害者	人数実績	34	35	32	30	27	29	30	30	29	25	28	29
		人数見込	34	34	34	34	34	34	27	27	26	26	25	25
	知的障害者	人数実績	105	104	103	104	105	104	101	102	99	100	98	99
		人数見込	98	98	94	94	90	90	99	99	97	97	95	95
	精神障害者	人数実績	3	1	2	1	1	2	1	1	3	2	1	1
		人数見込	0	0	0	0	0	0	1	1	1	1	1	1
合計	人数実績	141	140	137	136	134	135	132	133	131	127	126	128	
	人数見込	132	132	128	128	124	124	127	127	124	124	121	121	

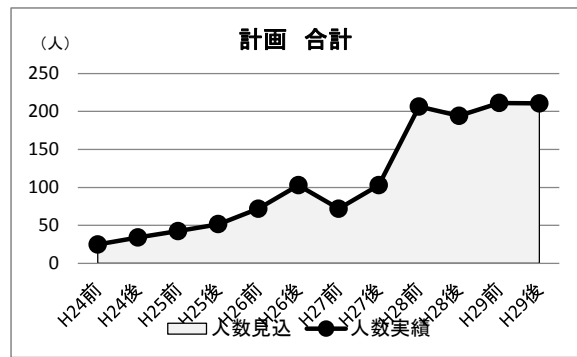
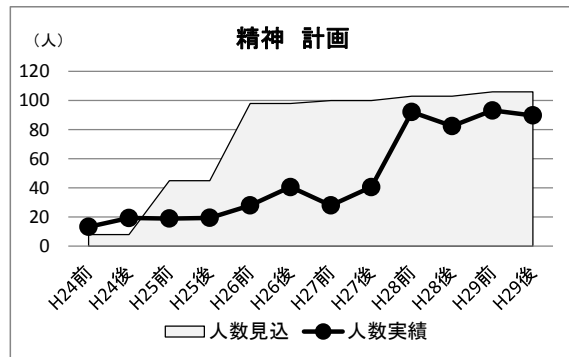
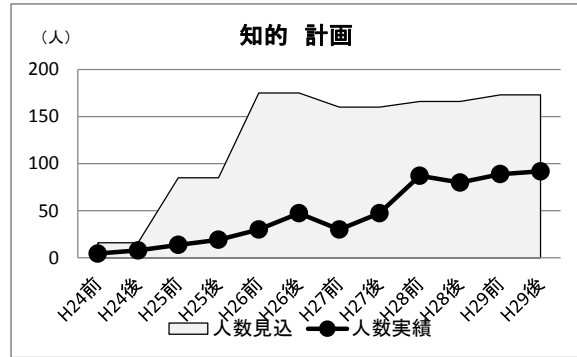
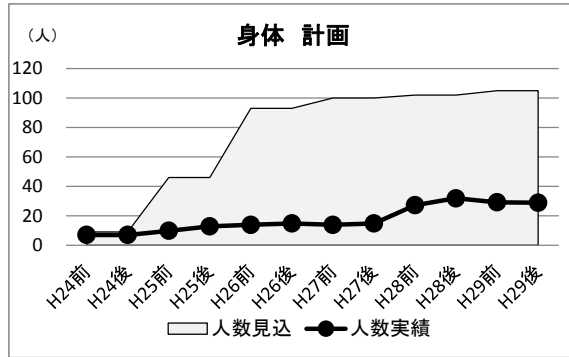


◎相談支援の見込量および実績

寝屋川市障害福祉計画(第3期計画～第4期計画)半年毎の実績推移

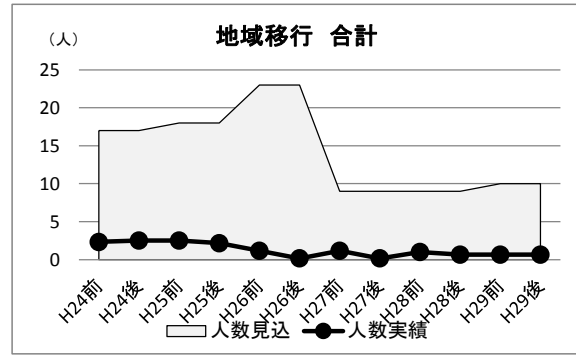
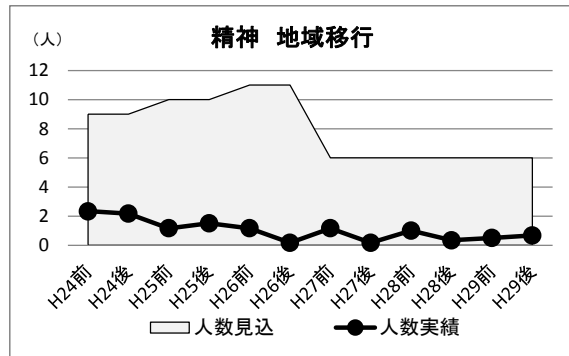
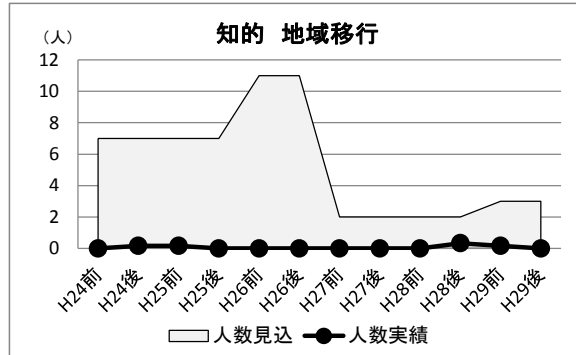
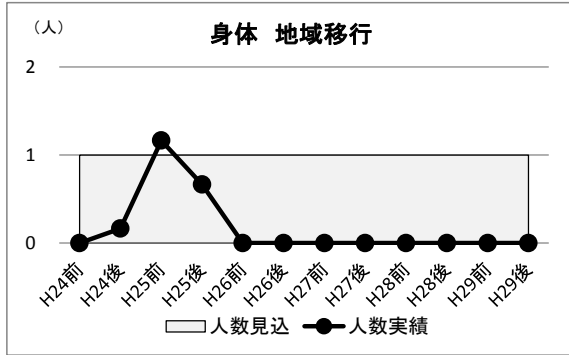
(単位:1か月あたりの人数)

			H24前	H24後	H25前	H25後	H26前	H26後	H27前	H27後	H28前	H28後	H29前	H29後
計画相談 支援	身体 障害者	人数実績	7	7	10	13	14	15	14	15	27	32	29	29
		人数見込	9	9	46	46	93	93	100	100	102	102	105	105
	知的 障害者	人数実績	5	8	14	19	30	47	30	47	87	80	89	92
		人数見込	16	16	85	85	175	175	160	160	166	166	173	173
	精神 障害者	人数実績	13	19	19	20	28	41	28	41	92	83	93	90
		人数見込	8	8	45	45	98	98	100	100	103	103	106	106
	合計	人数実績	25	34	43	52	72	103	72	103	207	194	211	211
		人数見込	33	33	176	176	366	366	364	364	376	376	389	389



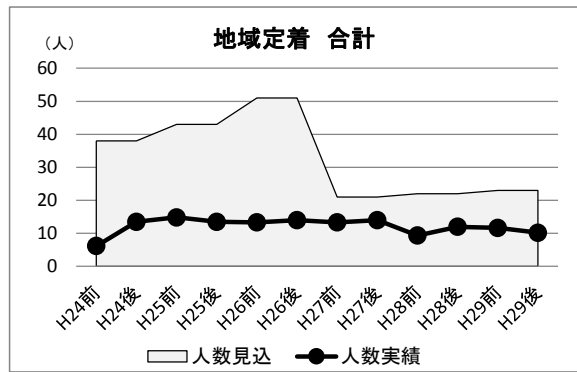
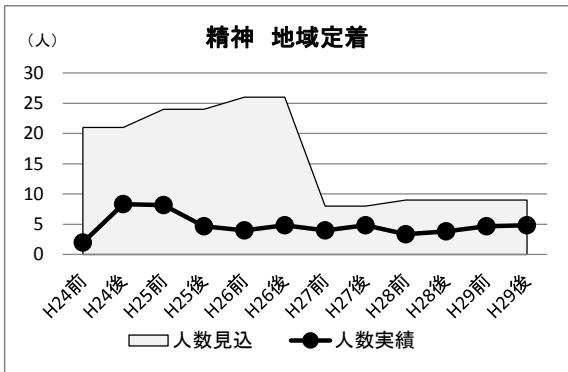
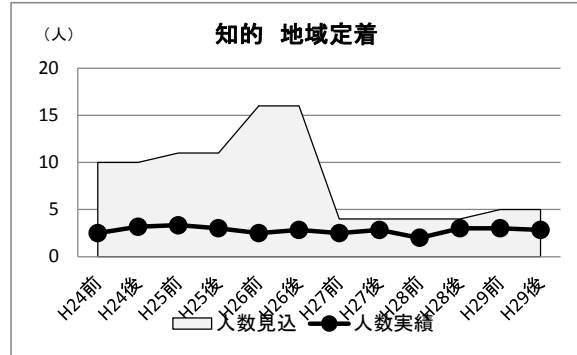
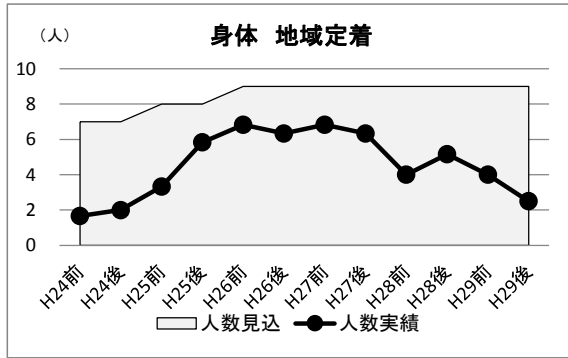
(単位: 1か月あたりの人数)

			H24前	H24後	H25前	H25後	H26前	H26後	H27前	H27後	H28前	H28後	H29前	H29後
地域移行支援	身体障害者	人数実績	0	0	1	1	0	0	0	0	0	0	0	0
		人数見込	1	1	1	1	1	1	1	1	1	1	1	1
	知的障害者	人数実績	0	0	0	0	0	0	0	0	0	0	0	0
		人数見込	7	7	7	7	11	11	2	2	2	2	3	3
	精神障害者	人数実績	2	2	1	2	1	0	1	0	1	0	1	1
		人数見込	9	9	10	10	11	11	6	6	6	6	6	6
	合計	人数実績	2	3	3	2	1	0	1	0	1	1	1	1
		人数見込	17	17	18	18	23	23	9	9	9	9	10	10



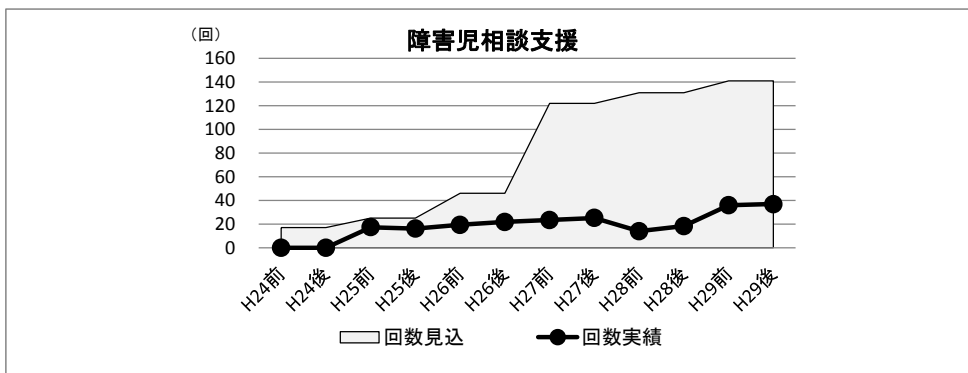
(単位:1か月あたりの人数)

			H24前	H24後	H25前	H25後	H26前	H26後	H27前	H27後	H28前	H28後	H29前	H29後
地域定着支援	身体障害者	人数実績	2	2	3	6	7	6	7	6	4	5	4	3
		人数見込	7	7	8	8	9	9	9	9	9	9	9	9
	知的障害者	人数実績	3	3	3	3	3	3	3	3	3	2	3	3
		人数見込	10	10	11	11	16	16	4	4	4	4	5	5
	精神障害者	人数実績	2	8	8	5	4	5	4	5	3	4	5	5
		人数見込	21	21	24	24	26	26	8	8	9	9	9	9
	合計	人数実績	6	14	15	14	13	14	13	14	9	12	12	10
		人数見込	38	38	43	43	51	51	21	21	22	22	23	23



(単位:1か月あたりの人数)

			H24前	H24後	H25前	H25後	H26前	H26後	H27前	H27後	H28前	H28後	H29前	H29後
障害児相談支援	回数実績	0	0	17	16	19	22	23	25	14	18	36	37	
	回数見込	17	17	25	25	46	46	122	122	131	131	141	141	

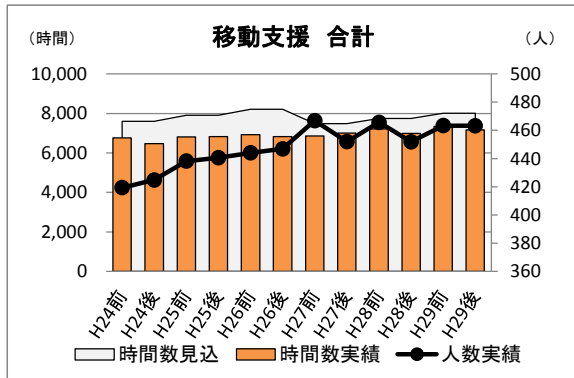
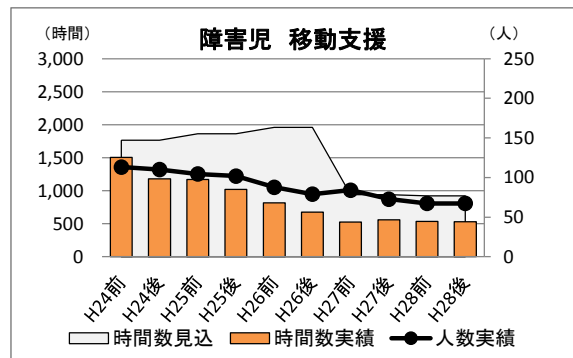
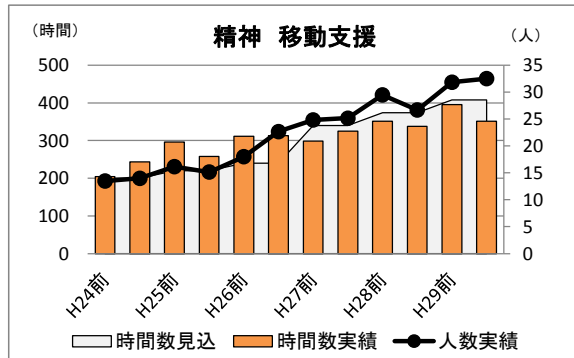
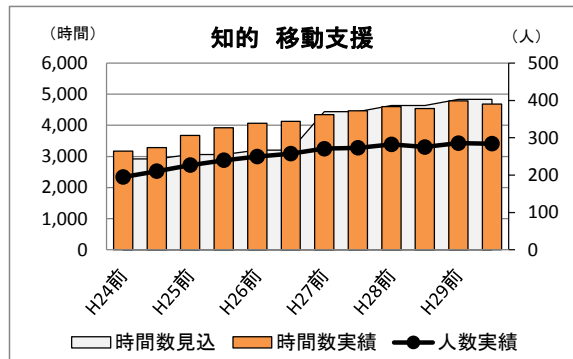
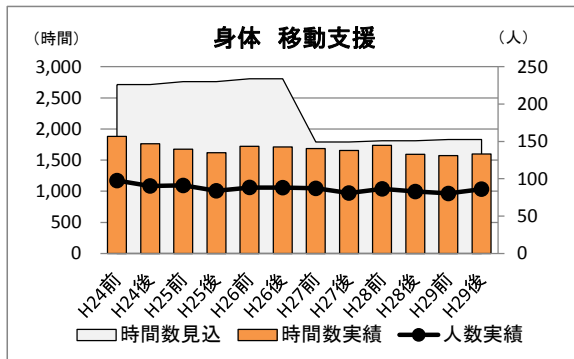


◎移動支援の見込量および実績

寝屋川市障害福祉計画(第3期計画)半年毎の実績推移

(単位:1か月あたりの時間数[上段]、利用者数[下段])

		H24前	H24後	H25前	H25後	H26前	H26後	H27前	H27後	H28前	H28後	H29前	H29後
身体障害者	時間数実績	1,881	1,763	1,675	1,619	1,722	1,709	1,687	1,657	1,737	1,591	1,575	1,598
	時間数見込	2,714	2,714	2,761	2,761	2,807	2,807	1,791	1,791	1,811	1,811	1,831	1,831
	人数実績	98	90	91	84	88	88	87	81	86	83	80	86
	人数見込	117	117	119	119	121	121	90	90	91	91	92	92
知的障害者	時間数実績	3,173	3,284	3,671	3,924	4,069	4,132	4,342	4,468	4,596	4,534	4,782	4,682
	時間数見込	2,920	2,920	3,062	3,062	3,203	3,203	4,439	4,439	4,637	4,637	4,835	4,835
	人数実績	195	211	227	240	250	257	271	273	283	275	285	284
	人数見込	186	186	195	195	204	204	269	269	281	281	293	293
精神障害者	時間数実績	204	243	296	258	312	314	299	325	352	338	395	351
	時間数見込	200	200	220	220	240	240	340	340	374	374	408	408
	人数実績	14	14	16	15	18	23	25	25	30	27	32	33
	人数見込	10	10	11	11	12	12	20	20	22	22	24	24
障害児	時間数実績	1,505	1,182	1,172	1,019	818	674	527	560	535	529	596	526
	時間数見込	1,765	1,765	1,863	1,863	1,960	1,960	940	940	922	922	933	933
	人数実績	113	110	104	102	88	79	84	73	67	67	66	60
	人数見込	127	127	134	134	141	141	86	86	87	87	88	88
合計	時間数実績	6,764	6,472	6,815	6,820	6,920	6,829	6,855	7,010	7,219	6,993	7,348	7,158
	時間数見込	7,599	7,599	7,906	7,906	8,210	8,210	7,482	7,482	7,744	7,744	8,007	8,007
	人数実績	419	425	438	441	444	447	467	452	466	452	463	463
	人数見込	440	440	459	459	478	478	465	465	481	481	497	497



◎日中一時支援の見込量および実績

寝屋川市障害福祉計画(第3期計画～第4期計画)半年毎の実績推移

(単位:1か月あたりの回数[上段]、利用者数[下段])

		H24前	H24後	H25前	H25後	H26前	H26後	H27前	H27後	H28前	H28後	H29前	H29後
身体障害者	回数実績	19	25	5	7	6	13	10	18	23	35	38	35
	回数見込												
	人数実績	6	5	2	3	3	4	4	5	7	6	6	7
	人数見込												
知的障害者	回数実績	86	101	124	153	123	133	187	192	203	196	175	154
	回数見込												
	人数実績	20	24	27	39	34	39	43	48	61	61	48	46
	人数見込												
精神障害者	回数実績	0	2	6	1	2	7	12	17	11	2	15	5
	回数見込												
	人数実績	0	1	1	0	0	1	15	14	2	2	2	2
	人数見込												
障害児	回数実績	118	96	53	48	69	45	85	84	66	44	35	32
	回数見込												
	人数実績	23	18	14	12	15	12	2	4	19	16	10	8
	人数見込												
合計	回数実績	223	224	187	208	200	198	294	310	303	277	263	227
	回数見込												
	人数実績	49	47	43	54	52	56	65	71	89	85	65	63
	人数見込												

