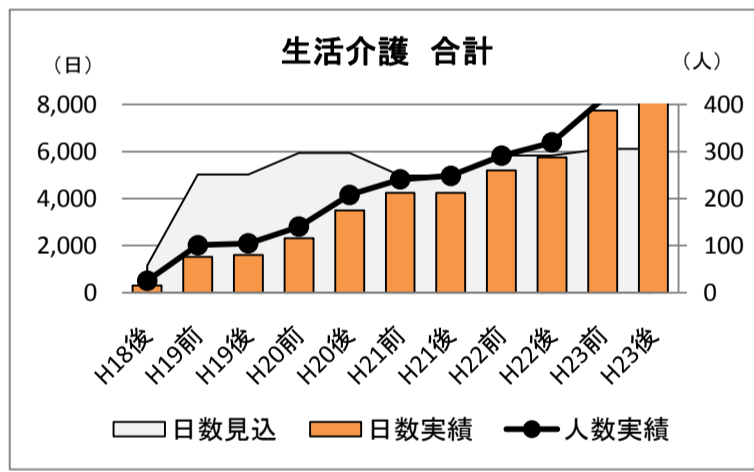
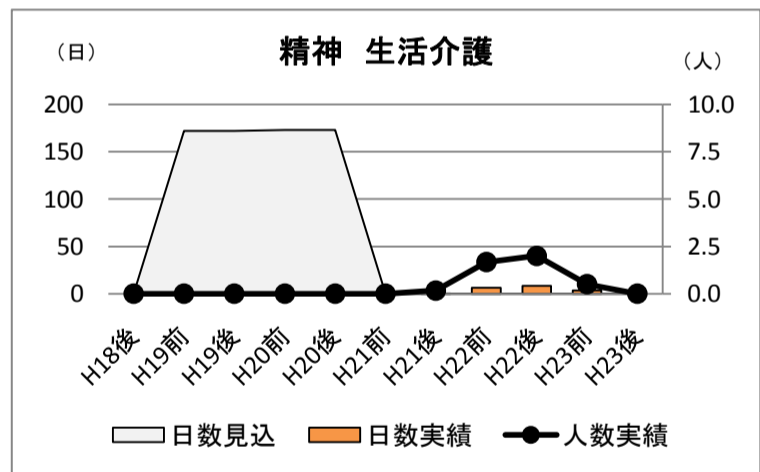
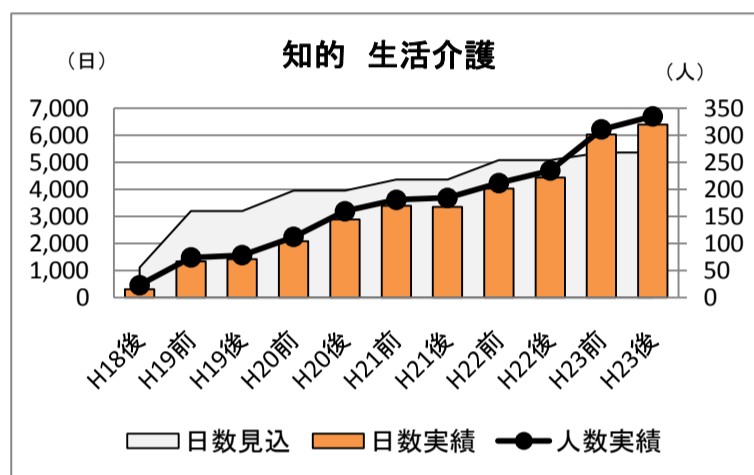
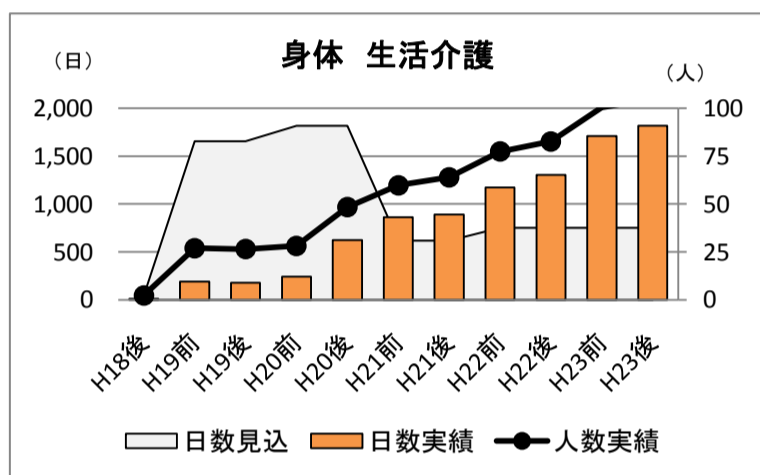


◎日中活動系サービスの見込量および実績

寝屋川市障害福祉計画(第1・2・3期計画)半年毎の実績推移

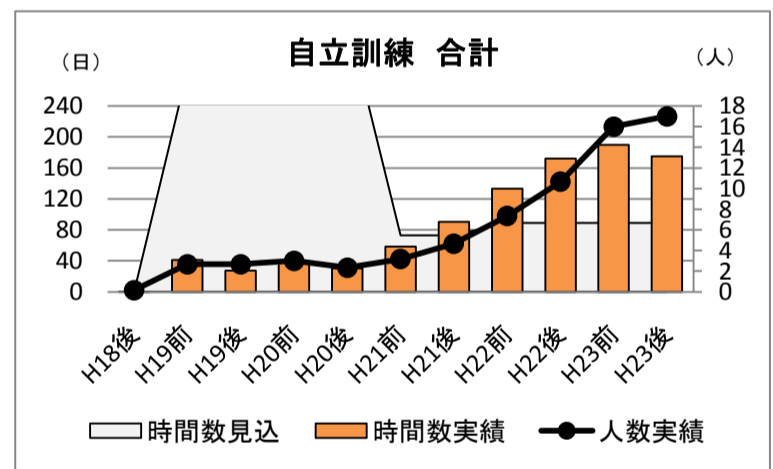
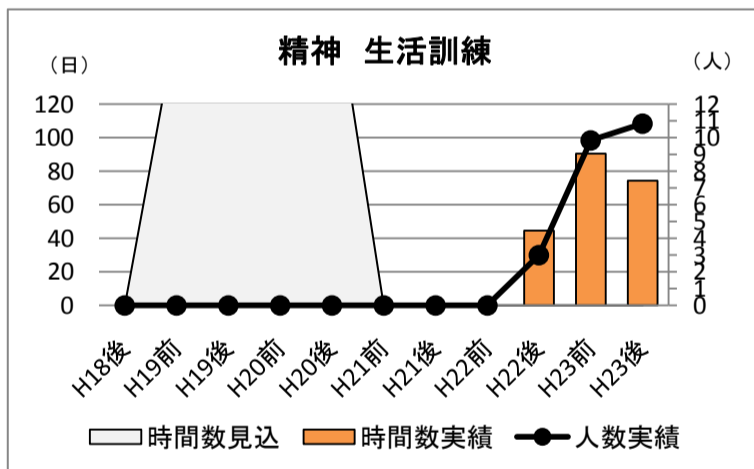
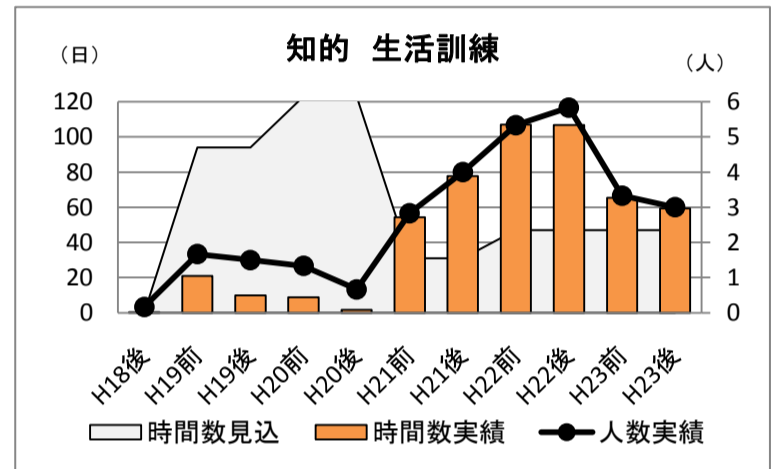
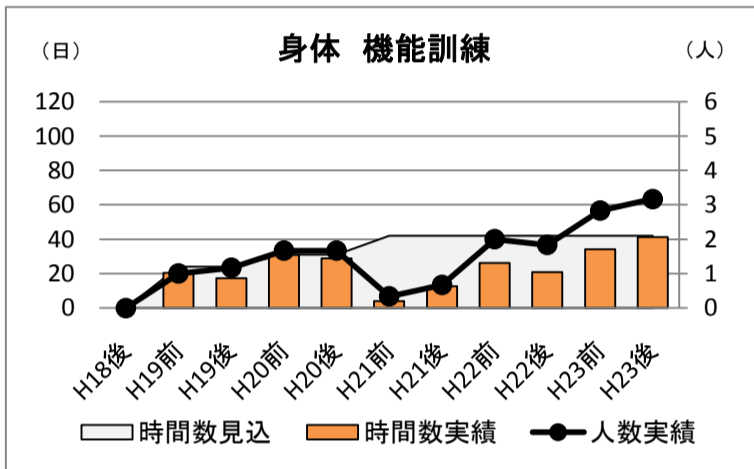
(単位:1か月あたりの延べ日数[上段]、利用者数[下段])

			H18後	H19前	H19後	H20前	H20後	H21前	H21後	H22前	H22後	H23前	H23後	H24前	H24後
生活介護	身体 障害者	日数実績	14	190	181	241	626	861	889	1,173	1,306	1,711	1,815		
		日数見込	44	1,655	1,655	1,816	1,816	618	618	752	752	752	752		
		人数実績	2	27	27	28	48	60	64	77	83	100	105		
		人数見込	2	70	70	76	76	60	60	73	73	73	73		
	知的 障害者	日数実績	301	1,328	1,420	2,077	2,878	3,389	3,347	4,025	4,430	6,032	6,392		
		日数見込	1,109	3,197	3,197	3,951	3,951	4,360	4,360	5,080	5,080	5,360	5,360		
		人数実績	23	74	78	112	160	181	184	212	235	311	335		
		人数見込	49	141	141	175	175	218	218	254	254	268	268		
	精神 障害者	日数実績	0	0	0	0	0	0	0	7	8	3	0		
		日数見込	0	172	172	173	173	0	0	0	0	0	0		
		人数実績	0	0	0	0	0	0	0	2	2	1	0		
		人数見込	0	9	9	9	9	0	0	0	0	0	0		
合 計	日数実績	314	1,517	1,601	2,318	3,504	4,250	4,237	5,205	5,744	7,746	8,207			
	日数見込	1,153	5,024	5,024	5,940	5,940	4,978	4,978	5,832	5,832	6,112	6,112			
	人数実績	25	101	105	140	208	241	249	291	319	412	440			
	人数見込	51	220	220	260	260	278	278	327	327	341	341			



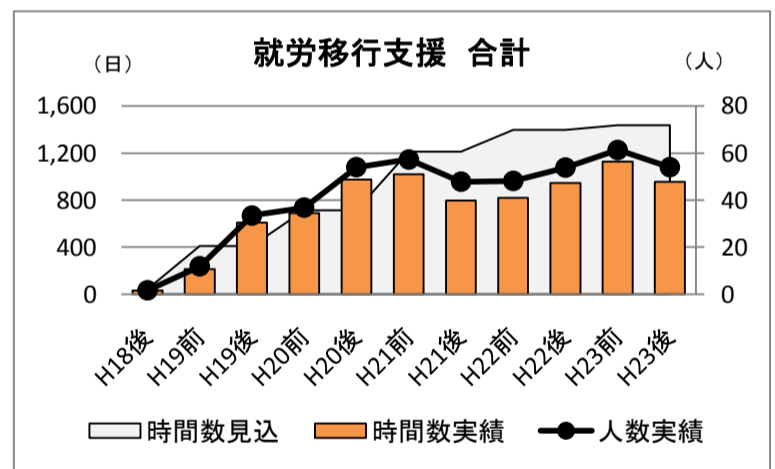
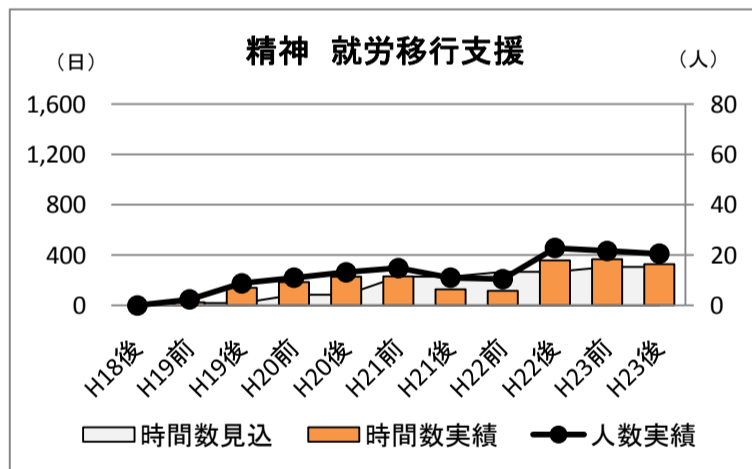
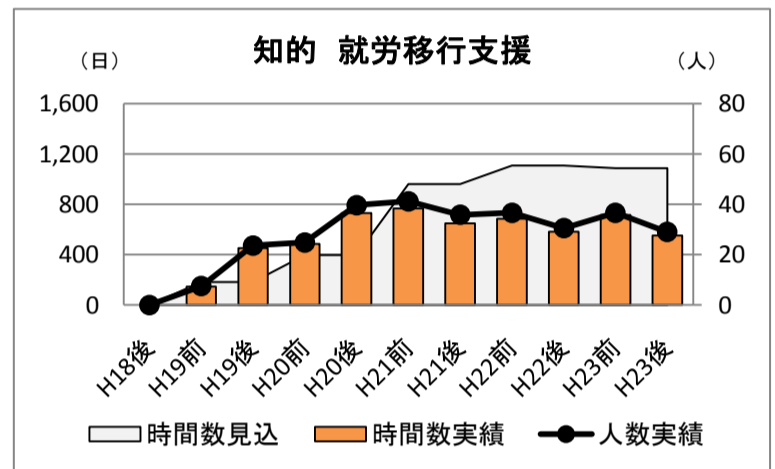
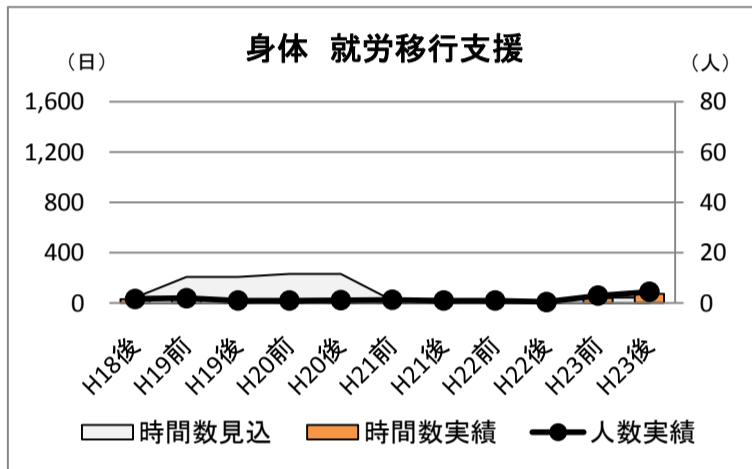
(単位:1か月あたりの延べ日数[上段]、利用者数[下段])

			H18後	H19前	H19後	H20前	H20後	H21前	H21後	H22前	H22後	H23前	H23後	H24前	H24後	
自立訓練 (身) 機能訓練	身体 障害者	時間数実績	0	20	17	31	29	4	13	26	21	34	41			
		時間数見込	0	24	24	31	31	42	42	42	42	42	42	42		
		人数実績	0	1	1	2	2	0	1	2	2	2	3	3		
		人数見込	0	1	1	1	1	2	2	2	2	2	2	2		
	知的 障害者	時間数実績	0	21	10	9	2	54	78	107	107	65	59			
		時間数見込	0	94	94	123	123	31	31	47	47	47	47			
		人数実績	0	2	2	1	1	3	4	5	6	3	3			
		人数見込	0	3	3	4	4	2	2	3	3	3	3			
	(知、精) 生活訓練 障害者	時間数実績	0	0	0	0	0	0	0	0	0	45	91	74		
		時間数見込	0	168	168	198	198	0	0	0	0	0	0	0		
		人数実績	0	0	0	0	0	0	0	0	0	3	10	11		
		人数見込	0	7	7	8	8	0	0	0	0	0	0	0		
合 計	時間数実績	0	41	27	40	31	58	91	133	172	190	175				
	時間数見込	0	286	286	352	352	73	73	89	89	89	89				
	人数実績	0	3	3	3	2	3	5	7	11	16	17				
	人数見込	0	11	11	13	13	4	4	5	5	5	5				



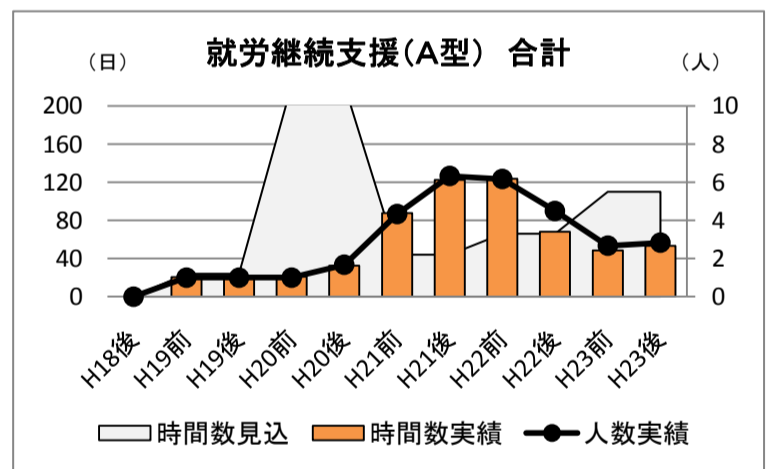
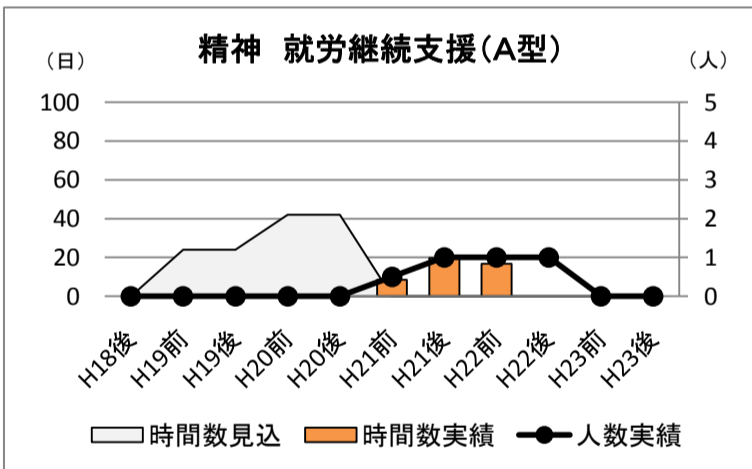
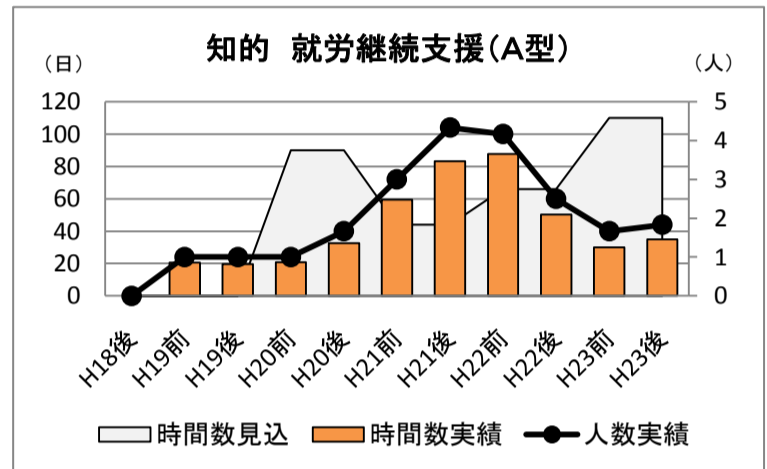
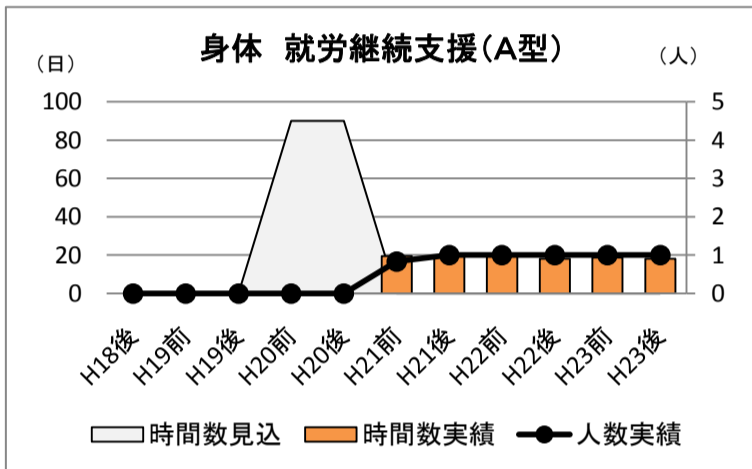
(単位: 1か月あたりの延べ日数[上段]、利用者数[下段])

			H18後	H19前	H19後	H20前	H20後	H21前	H21後	H22前	H22後	H23前	H23後	H24前	H24後	
就労移行支援	身体障害者	時間数実績	33	40	18	20	16	22	18	17	5	42	74			
		時間数見込	44	208	208	232	232	22	22	22	22	44	44			
		人数実績	2	2	1	1	1	1	1	1	1	1	3	5		
		人数見込	2	9	9	10	10	1	1	1	1	1	2	2		
	知的障害者	時間数実績	0	146	451	486	731	768	650	685	583	716	552			
		時間数見込	0	183	183	397	397	961	961	1,108	1,108	1,087	1,087			
		人数実績	0	8	24	25	40	41	36	37	31	37	29			
		人数見込	0	9	9	19	19	46	46	53	53	52	52			
	精神障害者	時間数実績	0	26	140	185	230	232	128	117	358	369	329			
		時間数見込	0	19	19	85	85	229	229	267	267	306	306			
		人数実績	0	2	9	11	13	15	11	11	23	22	21			
		人数見込	0	1	1	4	4	12	12	14	14	16	16			
	合計	時間数実績	33	212	610	691	977	1,021	795	819	945	1,127	954			
		時間数見込	44	410	410	714	714	1,212	1,212	1,397	1,397	1,437	1,437			
		人数実績	2	12	34	37	54	57	48	48	54	61	54			
		人数見込	2	19	19	33	33	59	59	68	68	70	70			



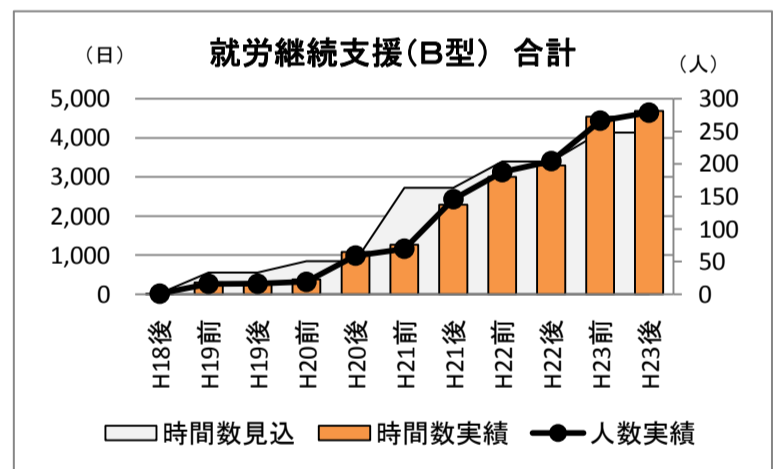
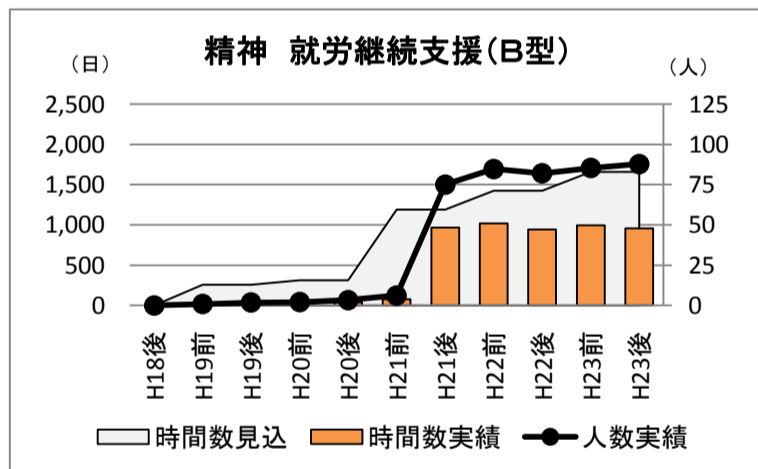
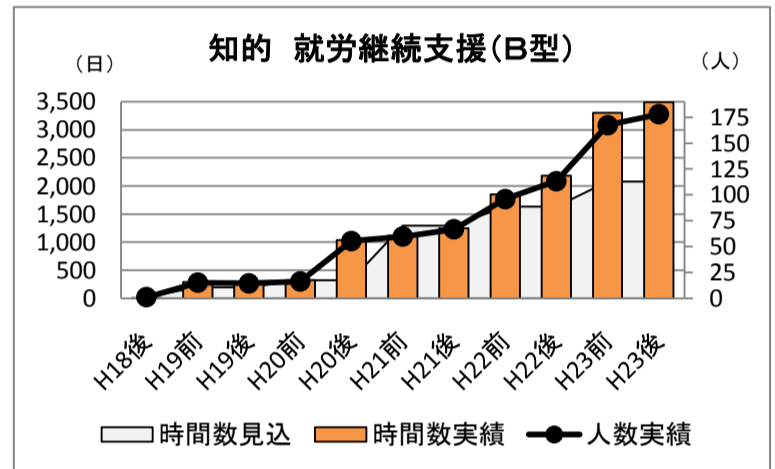
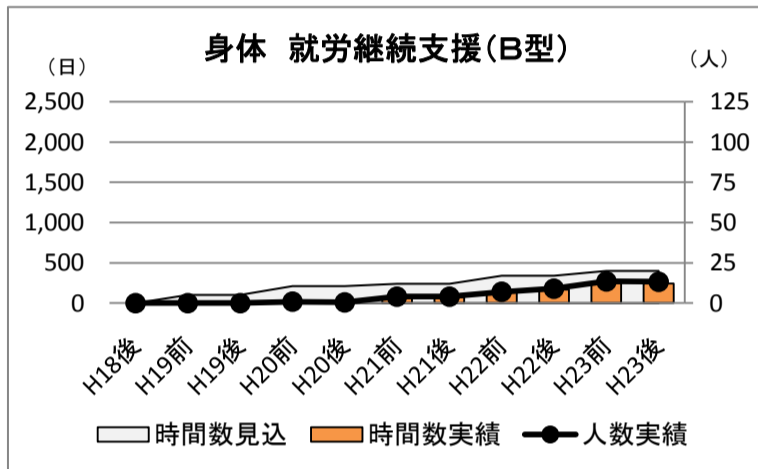
(単位: 1か月あたりの延べ日数[上段]、利用者数[下段])

			H18後	H19前	H19後	H20前	H20後	H21前	H21後	H22前	H22後	H23前	H23後	H24前	H24後	
就労継続支援 (A型)	身体 障害者	時間数実績	0	0	0	0	0	20	20	19	18	19	18			
		時間数見込	0	0	0	90	90	0	0	0	0	0	0	0		
		人数実績	0	0	0	0	0	1	1	1	1	1	1	1		
		人数見込	0	0	0	4	4	0	0	0	0	0	0	0		
	知的 障害者	時間数実績	0	21	20	21	33	60	83	88	50	30	35			
		時間数見込	0	0	0	90	90	44	44	66	66	110	110			
		人数実績	0	1	1	1	2	3	4	4	3	2	2			
		人数見込	0	0	0	4	4	2	2	3	3	5	5			
	精神 障害者	時間数実績	0	0	0	0	0	9	20	17	0	0	0			
		時間数見込	0	24	24	42	42	0	0	0	0	0	0			
		人数実績	0	0	0	0	0	1	1	1	1	0	0			
		人数見込	0	1	1	2	2	0	0	0	0	0	0			
	合 計	時間数実績	0	21	20	21	33	88	123	124	68	49	53			
		時間数見込	0	24	24	222	222	44	44	66	66	110	110			
		人数実績	0	1	1	1	2	4	6	6	5	3	3			
		人数見込	0	1	1	10	10	2	2	3	3	5	5			



(単位:1か月あたりの延べ日数[上段]、利用者数[下段])

			H18後	H19前	H19後	H20前	H20後	H21前	H21後	H22前	H22後	H23前	H23後	H24前	H24後	
就労継続支援 (B型)	身体 障害者	時間数実績	0	0	0	16	10	76	75	135	166	246	243			
		時間数見込	0	102	102	211	211	240	240	340	340	400	400			
		人数実績	0	0	0	1	1	4	4	7	9	14	13			
		人数見込	0	4	4	8	8	12	12	17	17	20	20			
	知的 障害者	時間数実績	4	288	278	327	1,033	1,115	1,249	1,852	2,182	3,304	3,490			
		時間数見込	22	196	196	322	322	1,293	1,293	1,632	1,632	2,078	2,078			
		人数実績	1	15	15	16	56	60	67	96	113	168	178			
		人数見込	1	7	7	13	13	61	61	77	77	98	98			
	精神 障害者	時間数実績	0	13	25	34	38	79	968	1,018	945	994	959			
		時間数見込	0	257	257	313	313	1,190	1,190	1,424	1,424	1,658	1,658			
		人数実績	0	1	2	2	3	6	75	85	82	85	88			
		人数見込	0	10	10	12	12	61	61	73	73	85	85			
	合 計	時間数実績	4	301	303	378	1,080	1,270	2,292	3,006	3,293	4,544	4,691			
		時間数見込	22	555	555	846	846	2,723	2,723	3,396	3,396	4,136	4,136			
		人数実績	1	16	16	19	59	70	146	188	204	266	279			
		人数見込	1	21	21	33	33	134	134	167	167	203	203			



(単位:1か月あたりの延べ日数[上段]、利用者数[下段])

			H18後	H19前	H19後	H20前	H20後	H21前	H21後	H22前	H22後	H23前	H23後	H24前	H24後
旧法施設支援	身体障害者	時間数実績	1,941	1,921	1,877	2,064	1,607	1,345	1,266	1,021	770	161	68		
		時間数見込	3,087	1,272	1,272	936	936	1,056	1,056	704	704	660	660		
		人数実績	88	86	84	91	71	58	56	45	37	8	3		
		人数見込	122	45	45	34	34	48	48	32	32	30	30		
	知的障害者	時間数実績	9,957	8,911	8,602	7,980	5,982	5,571	5,425	4,681	3,806	1,333	594		
		時間数見込	9,686	7,439	7,439	6,469	6,469	4,246	4,246	3,212	3,212	2,706	2,706		
		人数実績	459	410	398	365	263	244	246	208	170	51	22		
		人数見込	427	331	331	289	289	193	193	146	146	123	123		
	精神障害者	時間数実績	1,117	1,379	1,370	1,312	1,316	1,268	165	132	154	99	165		
		時間数見込	1,720	1,243	1,243	1,237	1,237	132	132	88	88	88	88		
		人数実績	55	65	65	66	68	64	8	6	7	5	8		
		人数見込	76	53	53	51	51	6	6	4	4	4	4		
	合計	時間数実績	13,015	12,211	11,849	11,355	8,905	8,184	6,856	5,834	4,730	1,592	827		
		時間数見込	14,493	9,954	9,954	8,642	8,642	5,434	5,434	4,004	4,004	3,454	3,454		
		人数実績	602	561	547	522	402	365	309	259	213	63	32		
		人数見込	625	429	429	374	374	247	247	182	182	157	157		

