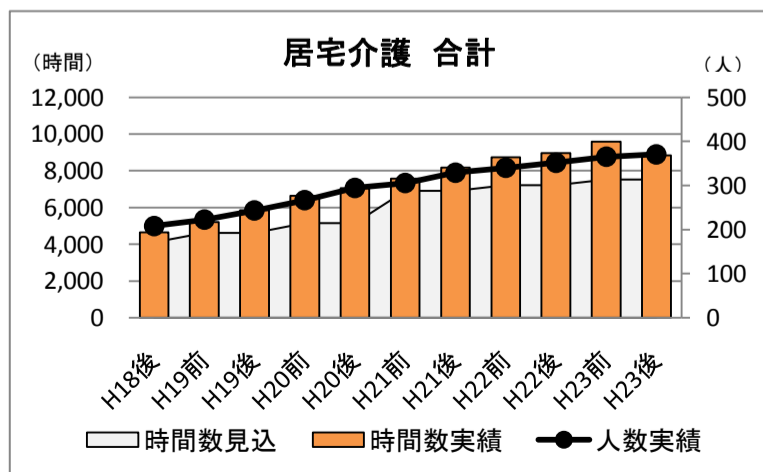
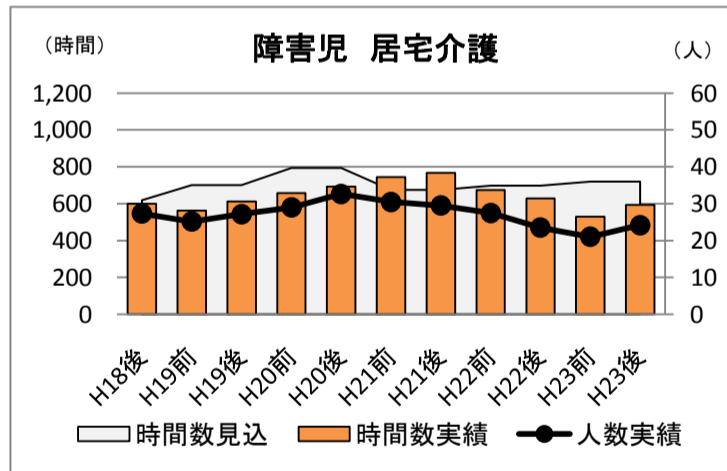
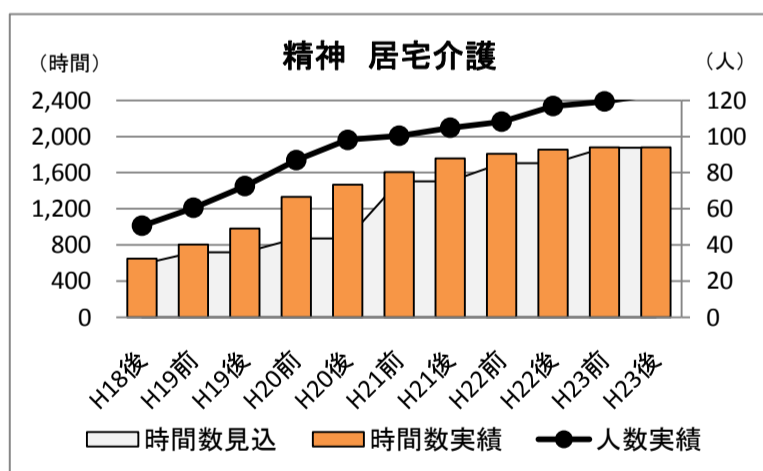
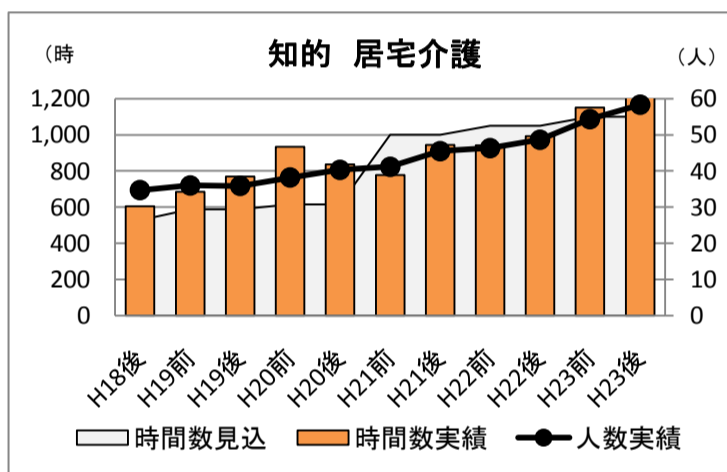
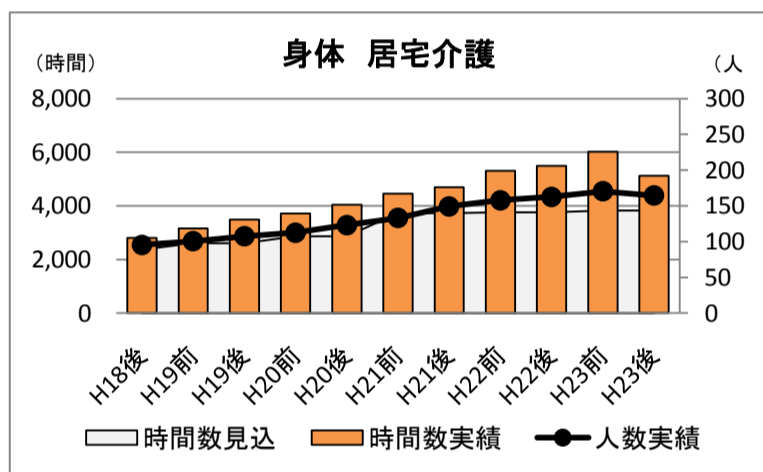


◎訪問系サービスの見込量および実績

寝屋川市障害福祉計画(第1・2・3期計画)半年毎の実績推移

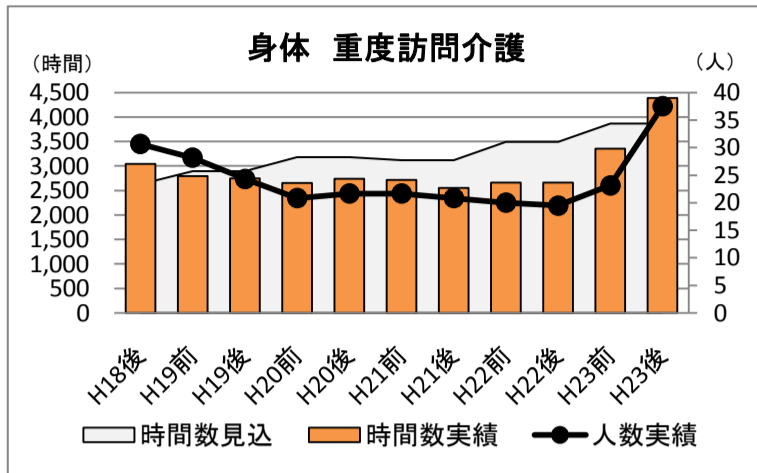
(単位:1か月あたりの時間数[上段]、利用者数[下段])

			H18後	H19前	H19後	H20前	H20後	H21前	H21後	H22前	H22後	H23前	H23後	H24前	H24後	
居宅介護者	身体 障害者	時間数実績	2,804	3,163	3,495	3,718	4,048	4,452	4,705	5,314	5,489	6,023	5,125			
		時間数見込	2,370	2,610	2,610	2,869	2,869	3,729	3,729	3,762	3,762	3,762	3,828	3,828		
		人数実績	96	101	108	113	123	133	150	158	163	163	171	165		
		人数見込	133	135	135	137	137	113	113	114	114	114	116	116		
	知的 障害者	時間数実績	605	685	769	934	836	779	944	943	994	1,152	1,245			
		時間数見込	528	588	588	615	615	1,000	1,000	1,050	1,050	1,050	1,100	1,100		
		人数実績	35	36	36	38	40	41	46	46	49	49	54	58		
		人数見込	44	46	46	47	47	40	40	42	42	42	44	44		
	精神 障害者	時間数実績	647	806	982	1,333	1,468	1,606	1,756	1,809	1,854	1,881	1,882			
		時間数見込	588	719	719	872	872	1,504	1,504	1,705	1,705	1,876	1,876			
		人数実績	51	61	73	87	98	100	105	108	117	119	124			
		人数見込	51	59	59	68	68	97	97	110	110	121	121			
	障害児	時間数実績	600	563	612	658	692	744	766	673	628	530	594			
		時間数見込	619	701	701	794	794	675	675	698	698	720	720			
		人数実績	27	25	27	29	33	31	30	28	24	21	24			
		人数見込	29	30	30	31	31	30	30	31	31	32	32			
合 計	時間数実績	4,657	5,217	5,858	6,643	7,045	7,580	8,171	8,739	8,965	9,586	8,846				
	時間数見込	4,105	4,618	4,618	5,150	5,150	6,908	6,908	7,215	7,215	7,524	7,524				
	人数実績	208	222	243	267	295	305	329	340	352	365	371				
	人数見込	257	270	270	283	283	280	280	297	297	313	313				



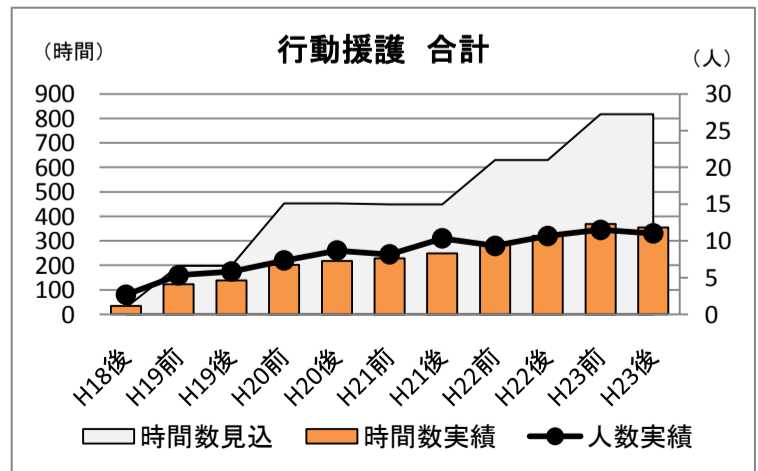
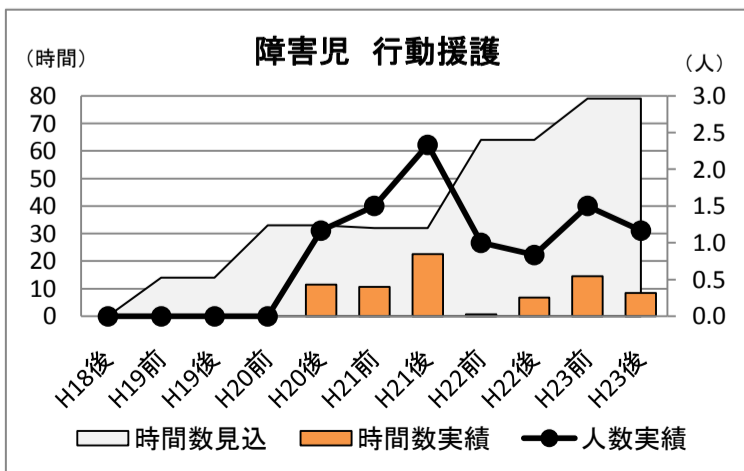
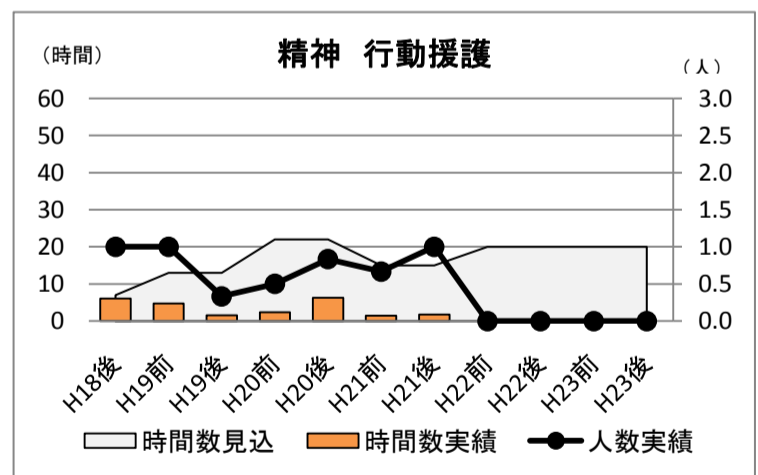
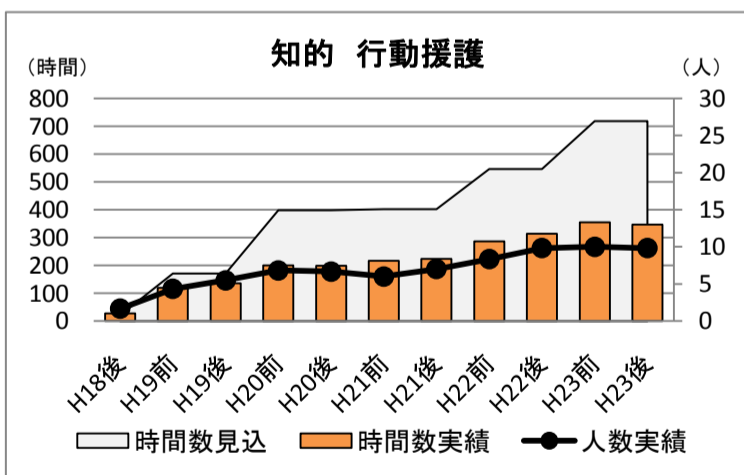
(単位:1か月あたりの時間数[上段]、利用者数[下段])

			H18後	H19前	H19後	H20前	H20後	H21前	H21後	H22前	H22後	H23前	H23後	H24前	H24後
重度訪問 介護	身体 障害者	時間数実績	3,045	2,790	2,748	2,652	2,736	2,717	2,552	2,657	2,657	3,351	4,385		
		時間数見込	2,628	2,895	2,895	3,181	3,181	3,118	3,118	3,492	3,492	3,866	3,866		
		人数実績	31	28	24	21	22	22	21	20	20	23	38		
		人数見込	57	58	58	59	59	25	25	28	28	31	31		



(単位:1か月あたりの時間数[上段]、利用者数[下段])

			H18後	H19前	H19後	H20前	H20後	H21前	H21後	H22前	H22後	H23前	H23後	H24前	H24後
行動援護	知的 障害者	時間数実績	28	119	136	200	199	217	224	287	314	354	347		
		時間数見込	21	171	171	398	398	402	402	546	546	718	718		
		人数実績	2	4	6	7	7	6	7	8	10	10	10		
		人数見込	1	8	8	16	16	14	14	19	19	25	25		
	精神 障害者	時間数実績	6	5	2	2	6	2	2	0	0	0	0		
		時間数見込	7	13	13	22	22	15	15	20	20	20	20		
		人数実績	1	1	0	1	1	1	1	0	0	0	0		
		人数見込	1	2	2	3	3	3	3	4	4	4	4		
	障害児	時間数実績	0	0	0	0	12	11	23	1	7	15	9		
		時間数見込	0	14	14	33	33	32	32	64	64	79	79		
		人数実績	0	0	0	0	1	2	2	1	1	2	1		
		人数見込	0	1	1	2	2	2	2	4	4	5	5		
合計	時間数実績	34	124	138	203	217	229	248	287	320	369	355			
	時間数見込	28	198	198	453	453	449	449	630	630	817	817			
	人数実績	3	5	6	7	9	8	10	9	11	12	11			
	人数見込	2	11	11	21	21	19	19	27	27	34	34			



(単位:1か月あたりの時間数[上段]、利用者数[下段])

			H18後	H19前	H19後	H20前	H20後	H21前	H21後	H22前	H22後	H23前	H23後	H24前	H24後	
重度障害者等包括支援	身体障害者	時間数実績	243	331	330	340	337	334	339	413	454	511	522			
		時間数見込	201	214	214	228	228	388	388	388	388	388	388			
		人数実績	2	2	2	2	2	2	1	2	2	2	2	2		
		人数見込	2	2	2	2	2	2	2	2	2	2	2	2		
	知的障害者	時間数実績	400	472	470	471	458	475	462	520	543	570	601			
		時間数見込	374	427	427	487	487	483	483	483	483	483	483			
		人数実績	3	3	3	3	3	3	4	4	4	4	4	4		
		人数見込	3	3	3	3	3	3	3	3	3	3	3	3		
	合計	時間数実績	643	803	800	811	795	809	801	934	997	1,081	1,123			
		時間数見込	575	641	641	715	715	871	871	871	871	871	871			
		人数実績	5	5	5	5	5	5	5	6	6	6	6	6		
		人数見込	5	5	5	5	5	5	5	5	5	5	5	5		

