

# 障害福祉サービス等に関するニーズ調査

## 1. 調査の目的

本調査は、寝屋川市障害福祉計画を策定するにあたり、障害福祉サービス等に関する障害当事者の生活の実情とニーズを広く把握するために実施しました。

## 2. 調査の方法

### (1) 対象者

平成18年10月1日現在で身体障害者手帳、療育手帳、精神障害者保健福祉手帳を所持している市民のなかから、下記の方法によって約3,000人を抽出しました。

#### ①障害児（0～17歳）

各手帳の所持者全員を対象としました。

#### ②青壮年期の障害者（18～64歳）

分析に必要な回答者数を得られるよう、障害別の手帳所持者数を勘案し、下記の割合で抽出しました。

- ・視覚障害者、聴覚・言語障害者、知的障害者、内部障害者は手帳所持者の50%
- ・肢体不自由者、内部障害者は手帳所持者の40%

#### ③高齢期の障害者（65歳以上）

分析に必要な回答者数を得られるよう、障害別の手帳所持者数を勘案し、下記の割合で抽出しました。（本調査は障害福祉サービス等に関するニーズ把握を目的とするため、介護保険サービスを優先的に利用する高齢期の身体障害者の抽出率は低めに設定しました。）

- ・視覚障害者、聴覚・言語障害者は手帳所持者の20%
- ・肢体不自由者、内部障害者は手帳所持者の10%
- ・知的障害者、内部障害者は手帳所持者の50%

各区分ごとの抽出数は次ページの表のとおりです

### (2) 実施方法

郵送によって配付・回収を行う、自記式質問紙法で実施しました。

### (3) 実施時期

障害者自立支援法に基づくサービスの状況を反映するよう、新体系サービスが開始されて1か月後の平成18年10月31日を基準日としました。

調査票は10月30日に発送し、11月15日を返送の期限としましたが、12月4日に到着した分まで有効として集計に加えました。

#### (4) 回収状況

調査の発送数・回収数は下記のとおりで、有効回収率は48.1%でした。

- ・有効発送数 3,040通（発送数 3,092通のうち返送分 52通を除く）
- ・有効回収数 1,462通（回収数 1,463通のうち白紙分 1通を除く）
- ・有効回収率 48.1%

### 3. 調査結果の集計について

本調査の集計は、年齢や障害種別によるニーズの違いを把握するとともに、年齢・障害によって対象者の抽出率が異なることをふまえ、すべて年齢・障害別で集計を行いました。

なお、障害種別は調査のなかで質問した「もっとも主たる障害」の回答などに基づくものであり、所持している手帳とは必ずしも一致していません。

各区分ごとの抽出数 (人)

	合 計	0～17歳	18～64歳	65歳以上
視覚障害	187	7	100	80
1・2級	110	5	60	45
3～6級	77	2	40	35
聴覚・言語障害	271	29	142	100
1・2級	104	7	73	24
3～6級	167	22	69	76
肢体不自由	1,002	137	614	251
1・2級	405	102	219	84
3～6級	597	35	395	167
内部障害	446	38	276	132
1・2級	266	22	165	79
3～6級	180	16	111	53
身体障害合計	1,906	211	1,132	563
1・2級	885	136	517	232
3～6級	1,021	75	615	331
知的障害	752	224	501	27
A	392	102	268	22
B 1・B 2	360	122	233	5
精神障害	434	1	374	59
1級	77	0	58	19
2・3級	357	1	316	40
合計	3,092	436	2,007	649

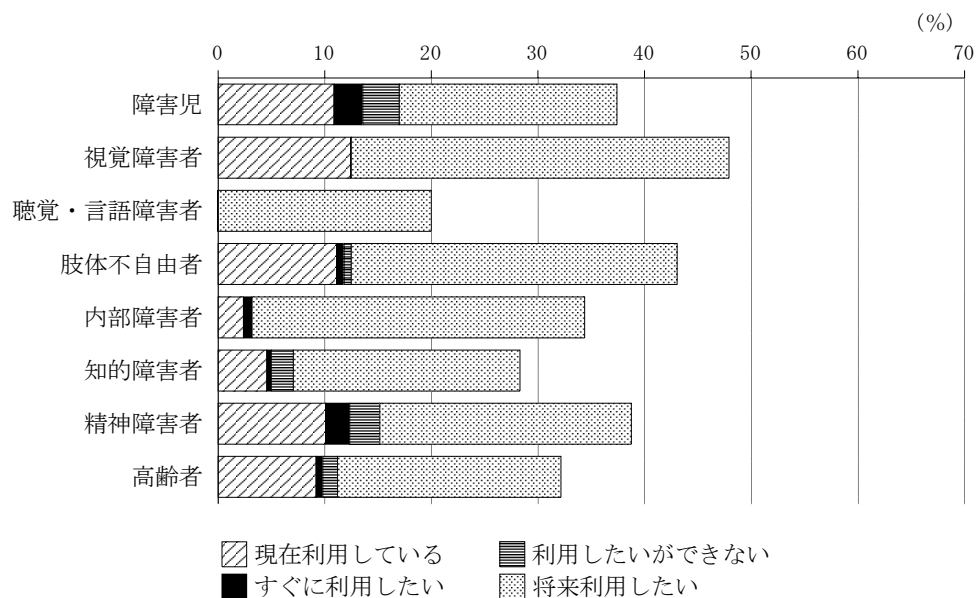
#### 4. 調査の結果から

調査項目のうち、障害福祉サービス等の見込量の推計において勘案した事項の結果は下記のとおりです。なお、年齢や障害種別による対象者の抽出率の違いをふまえた利用意向等を把握するため、ここでは実数を抽出率で割り戻した補正值から各々の割合を算出しています。

##### ①訪問系サービスの利用状況・利用意向

(単位：%)

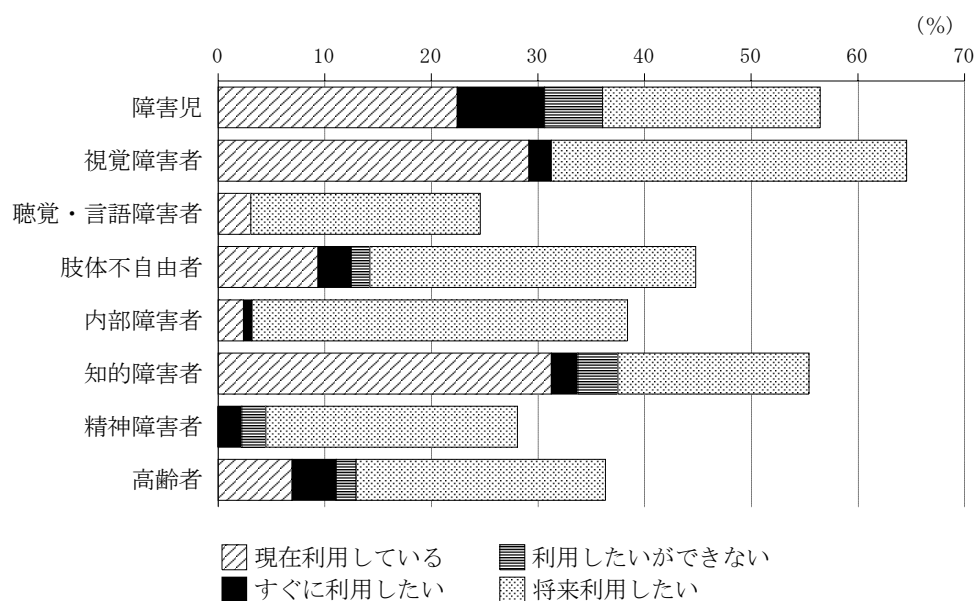
	現在利用している	すぐに利用したい	利用したいができない	将来利用したい	利用量を増やしたい
障害児（0～17歳）	10.9	2.7	3.4	20.4	6.8
障害者（18～64歳）	7.5	0.8	1.2	26.9	4.1
視覚障害	12.5	0.0	0.0	35.4	6.3
聴覚・言語障害	0.0	0.0	0.0	20.0	0.0
肢体不自由	11.1	0.7	0.7	30.6	6.6
内部障害	2.4	0.8	0.0	31.2	2.4
知的障害	4.6	0.4	2.1	21.3	2.1
精神障害	10.1	2.2	2.8	23.6	3.9
高齢者（65歳以上）	9.2	0.6	1.4	21.0	3.5



②移動支援の利用状況・利用意向

(単位：%)

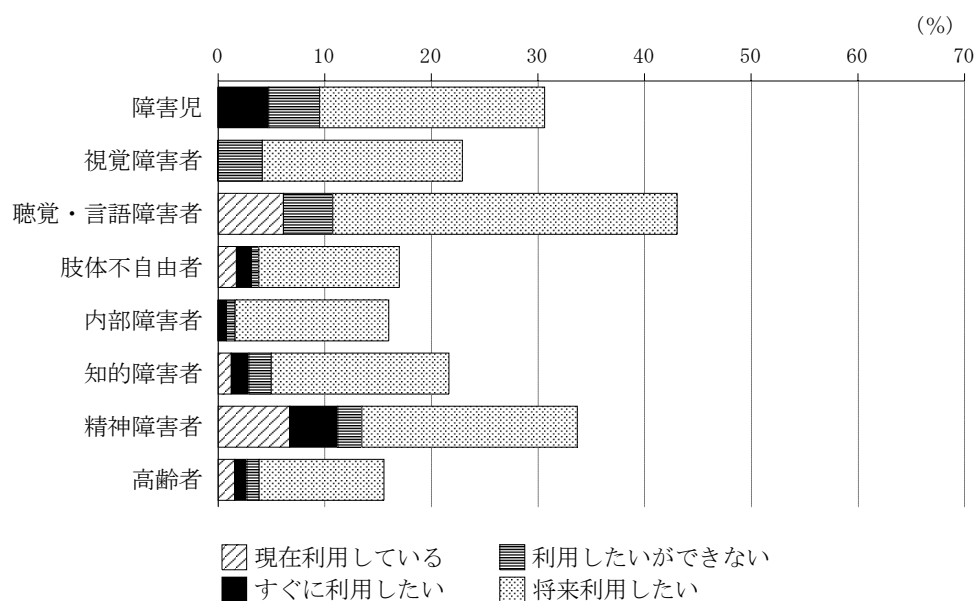
	現在利用している	すぐに利用したい	利用したいができない	将来利用したい	利用量を増やしたい
障害児（0～17歳）	22.4	8.2	5.4	20.4	19.0
障害者（18～64歳）	12.3	2.2	1.8	26.7	7.4
視覚障害	29.2	2.1	0.0	33.3	20.8
聴覚・言語障害	3.1	0.0	0.0	21.5	0.0
肢体不自由	9.4	3.1	1.7	30.6	5.6
内部障害	2.4	0.8	0.0	35.2	2.4
知的障害	31.3	2.5	3.8	17.9	18.3
精神障害	0.0	2.2	2.2	23.6	0.0
高齢者（65歳以上）	7.0	4.1	1.9	23.4	3.2



③コミュニケーション支援の利用状況・利用意向

(単位：%)

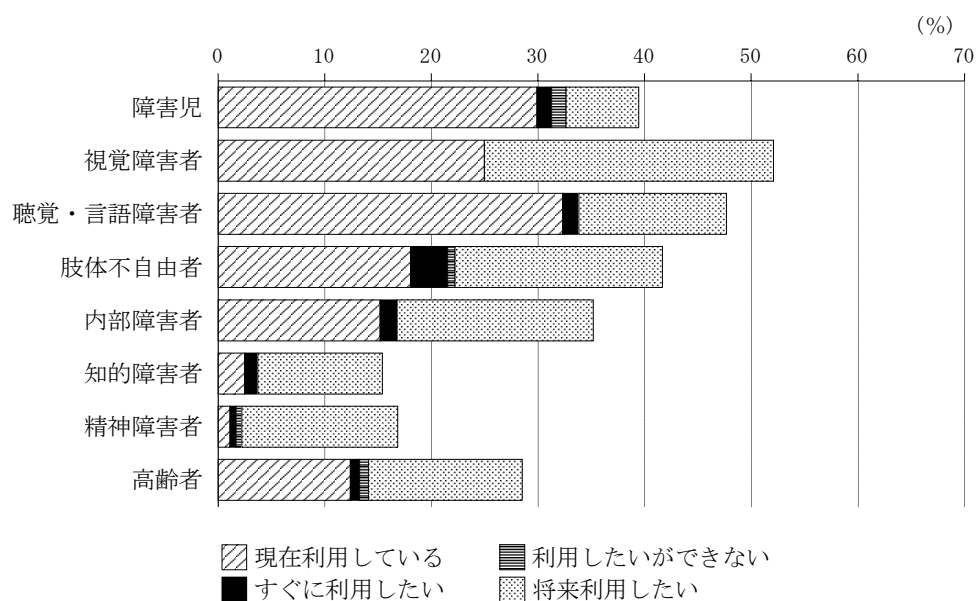
	現在利用している	すぐに利用したい	利用したい ができない	将来利用したい	利用量を増やしたい
障害児（0～17歳）	0.0	4.8	4.8	21.1	0.0
障害者（18～64歳）	2.4	1.7	1.7	16.8	1.3
視覚障害	0.0	0.0	4.2	18.8	0.0
聴覚・言語障害	6.2	0.0	4.6	32.3	6.2
肢体不自由	1.7	1.4	0.7	13.2	0.3
内部障害	0.0	0.8	0.8	14.4	0.0
知的障害	1.3	1.7	2.1	16.7	0.8
精神障害	6.7	4.5	2.2	20.2	3.4
高齢者（65歳以上）	1.6	1.1	1.1	11.7	0.0



④補装具・日常生活用具の利用状況・利用意向

(単位：%)

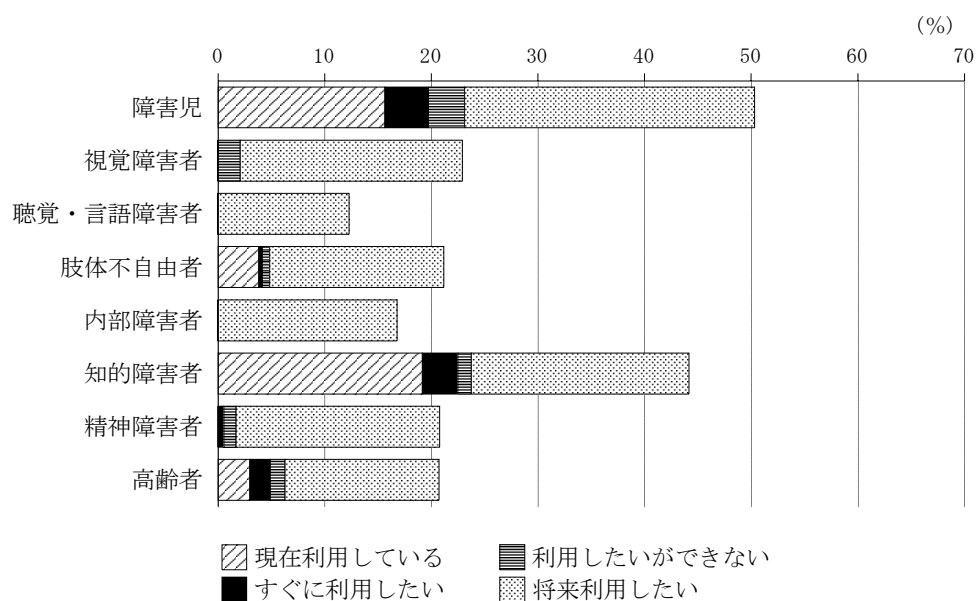
	現在利用している	すぐに利用したい	利用したいができない	将来利用したい	利用量を増やしたい
障害児（0～17歳）	29.9	1.4	1.4	6.8	14.3
障害者（18～64歳）	12.4	1.9	0.3	16.7	6.3
視覚障害	25.0	0.0	0.0	27.1	4.2
聴覚・言語障害	32.3	1.5	0.0	13.8	23.1
肢体不自由	18.1	3.5	0.7	19.4	8.0
内部障害	15.2	1.6	0.0	18.4	10.4
知的障害	2.5	1.3	0.0	11.7	0.8
精神障害	1.1	0.6	0.6	14.6	1.1
高齢者（65歳以上）	12.4	0.8	0.8	14.4	4.9



⑤短期入所の利用状況・利用意向

(単位：%)

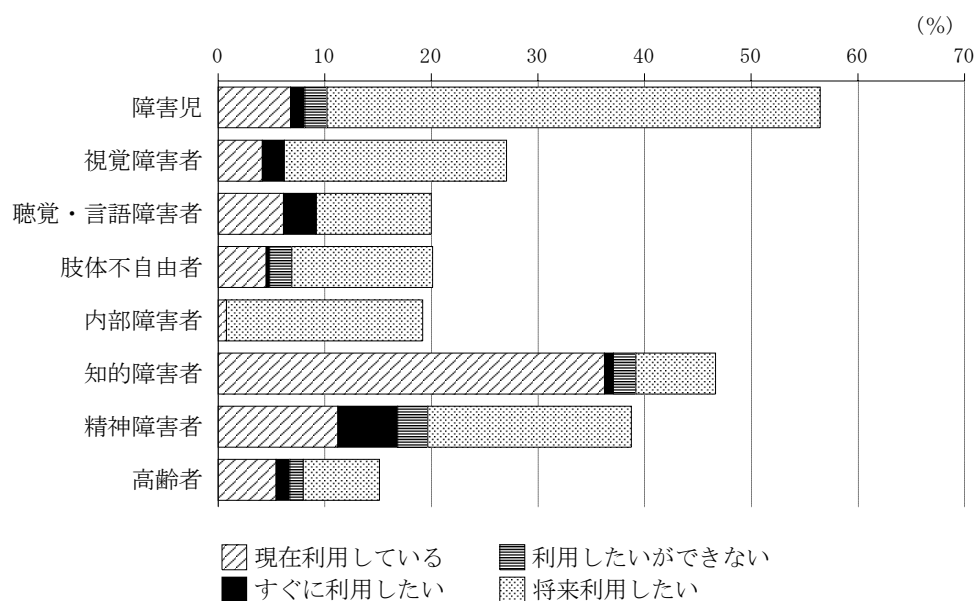
	現在利用している	すぐに利用したい	利用したい ができない	将来利用したい	利用量を増やしたい
障害児（0～17歳）	15.6	4.1	3.4	27.2	9.5
障害者（18～64歳）	5.7	1.0	0.8	17.8	3.5
視覚障害	0.0	0.0	2.1	20.8	0.0
聴覚・言語障害	0.0	0.0	0.0	12.3	0.0
肢体不自由	3.8	0.3	0.7	16.3	2.4
内部障害	0.0	0.0	0.0	16.8	0.0
知的障害	19.2	3.3	1.3	20.4	11.7
精神障害	0.0	0.6	1.1	19.1	0.0
高齢者（65歳以上）	3.0	1.9	1.4	14.4	1.6



⑥日中活動系サービスの利用状況・利用意向

(単位：%)

	現在利用している	すぐに利用したい	利用したい ができない	将来利用したい	利用量を増やしたい
障害児（0～17歳）	6.8	1.4	2.0	46.3	1.4
障害者（18～64歳）	12.5	1.6	1.7	13.9	3.3
視覚障害	4.2	2.1	0.0	20.8	2.1
聴覚・言語障害	6.2	3.1	0.0	10.8	1.5
肢体不自由	4.5	0.3	2.1	13.2	1.4
内部障害	0.8	0.0	0.0	18.4	0.8
知的障害	36.3	0.8	2.1	7.5	7.5
精神障害	11.2	5.6	2.8	19.1	4.5
高齢者（65歳以上）	5.5	1.3	1.3	7.1	2.2

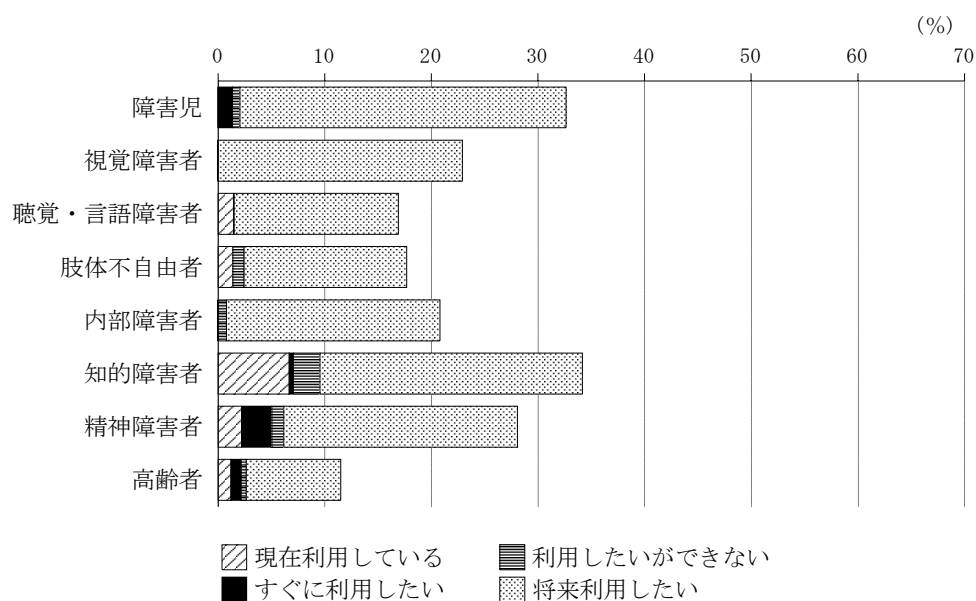




⑦居住系サービスの利用状況・利用意向

(単位：%)

	現在利用している	すぐに利用したい	利用したい ができない	将来利用したい	利用量を増やしたい
障害児（0～17歳）	0.0	1.4	0.7	30.6	—
障害者（18～64歳）	2.5	0.6	1.2	19.6	—
視覚障害	0.0	0.0	0.0	22.9	—
聴覚・言語障害	1.5	0.0	0.0	15.4	—
肢体不自由	1.4	0.0	1.0	15.3	—
内部障害	0.0	0.0	0.8	20.0	—
知的障害	6.7	0.4	2.5	24.6	—
精神障害	2.2	2.8	1.1	21.9	—
高齢者（65歳以上）	1.2	0.9	0.5	8.8	—



⑧その他のサービスの利用状況・利用意向

(単位：%)

	現在利用している	すぐに利用したい	利用したい ができない	将来利用したい	利用量を増やしたい
障害児（0～17歳）	2.7	0.0	0.7	3.4	0.0
障害者（18～64歳）	1.1	0.4	0.4	4.7	0.2
視覚障害	0.0	0.0	0.0	10.4	0.0
聴覚・言語障害	0.0	0.0	0.0	7.7	0.0
肢体不自由	1.0	0.0	0.7	3.1	0.3
内部障害	0.0	0.0	0.0	8.8	0.0
知的障害	0.8	0.8	0.0	2.5	0.0
精神障害	3.4	1.1	1.1	4.5	0.6
高齢者（65歳以上）	1.4	0.4	0.4	2.4	0.0

