

寝屋川市障害福祉計画（第4期計画～第5期計画）
半年毎の実績推移

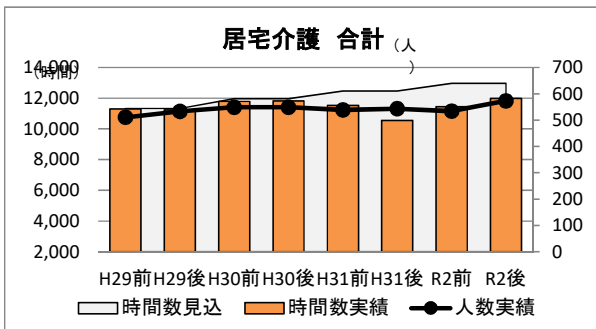
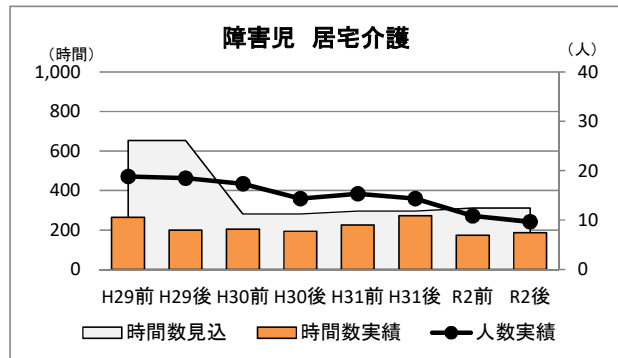
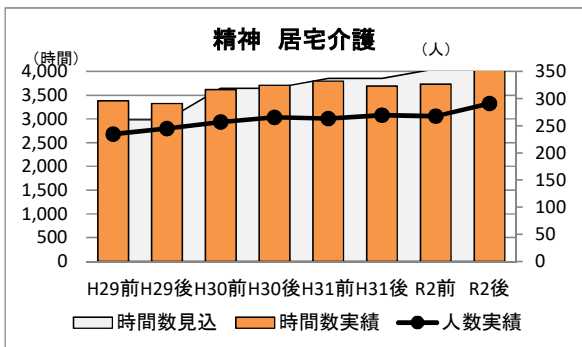
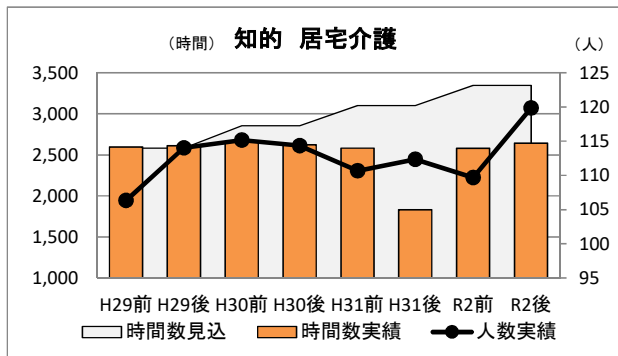
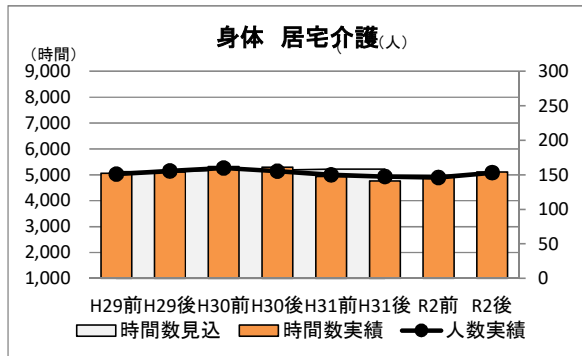
| | |
|---------------------|----|
| ◎訪問系サービスの見込量および実績 | |
| 居宅介護 | 1 |
| 重度訪問介護・同行援護 | 2 |
| 行動援護 | 3 |
| 重度障害者等包括支援 | 4 |
| ◎短期入所の見込量および実績 | 5 |
| ◎日中活動系サービスの見込量および実績 | |
| 生活介護 | 6 |
| 自立訓練 | 7 |
| 就労移行支援 | 8 |
| 就労継続支援（A型） | 9 |
| 就労継続支援（B型） | 10 |
| 就労定着支援 | 11 |
| 療養介護 | 11 |
| ◎児童通所サービスの見込量および実績 | |
| 児童発達支援・医療型児童発達支援 | 12 |
| 放課後等デイサービス・保育所等訪問支援 | 13 |
| ◎居住系サービスの見込量および実績 | |
| 共同生活援助・共同生活介護 | 14 |
| 施設入所 | 15 |
| ◎相談支援の見込量および実績 | |
| 計画相談支援 | 16 |
| 地域移行支援 | 17 |
| 地域定着支援 | 18 |
| 障害児相談支援 | 18 |
| ◎移動支援の見込量および実績 | 19 |
| ◎日中一時支援の見込量および実績 | 20 |

◎訪問系サービスの見込量および実績

寝屋川市障害福祉計画(第4期計画～第5期計画)半年毎の実績推移

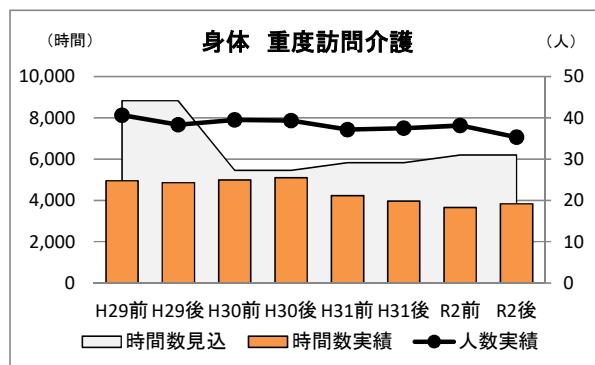
(単位:1か月あたりの時間数[上段]、利用者数[下段])

| | | H29前 | H29後 | H30前 | H30後 | H31前 | H31後 | R2前 | R2後 | |
|-------|-------|--------|--------|--------|--------|--------|--------|--------|--------|-------|
| 居宅介護者 | 身体障害者 | 時間数実績 | 5,061 | 5,107 | 5,313 | 5,298 | 4,935 | 4,763 | 4,955 | 5,114 |
| | | 時間数見込 | 5,120 | 5,120 | 5,187 | 5,187 | 5,221 | 5,221 | 5,255 | 5,255 |
| | | 人数実績 | 151 | 156 | 160 | 155 | 150 | 148 | 146 | 153 |
| | | 人数見込 | 160 | 160 | 153 | 153 | 154 | 154 | 155 | 155 |
| | 知的障害者 | 時間数実績 | 2,596 | 2,611 | 2,657 | 2,623 | 2,582 | 1,832 | 2,579 | 2,640 |
| | | 時間数見込 | 2,582 | 2,582 | 2,854 | 2,854 | 3,100 | 3,100 | 3,346 | 3,346 |
| | | 人数実績 | 106 | 114 | 115 | 114 | 111 | 112 | 110 | 120 |
| | | 人数見込 | 96 | 96 | 116 | 116 | 126 | 126 | 136 | 136 |
| | 精神障害者 | 時間数実績 | 3,381 | 3,323 | 3,617 | 3,707 | 3,793 | 3,690 | 3,732 | 4,032 |
| | | 時間数見込 | 2,980 | 2,980 | 3,646 | 3,646 | 3,851 | 3,851 | 4,057 | 4,057 |
| | | 人数実績 | 235 | 245 | 257 | 265 | 263 | 269 | 267 | 291 |
| | | 人数見込 | 200 | 200 | 248 | 248 | 262 | 262 | 276 | 276 |
| | 障害児 | 時間数実績 | 264 | 200 | 205 | 194 | 226 | 273 | 174 | 187 |
| | | 時間数見込 | 653 | 653 | 281 | 281 | 296 | 296 | 311 | 311 |
| | | 人数実績 | 19 | 19 | 17 | 14 | 15 | 14 | 11 | 10 |
| | | 人数見込 | 21 | 21 | 19 | 19 | 20 | 20 | 21 | 21 |
| 合計 | 時間数実績 | 11,303 | 11,240 | 11,792 | 11,822 | 11,537 | 10,557 | 11,441 | 11,973 | |
| | 時間数見込 | 11,335 | 11,335 | 11,968 | 11,968 | 12,468 | 12,468 | 12,969 | 12,969 | |
| | 人数実績 | 511 | 533 | 549 | 549 | 539 | 543 | 534 | 573 | |
| | 人数見込 | 477 | 477 | 536 | 536 | 562 | 562 | 588 | 588 | |



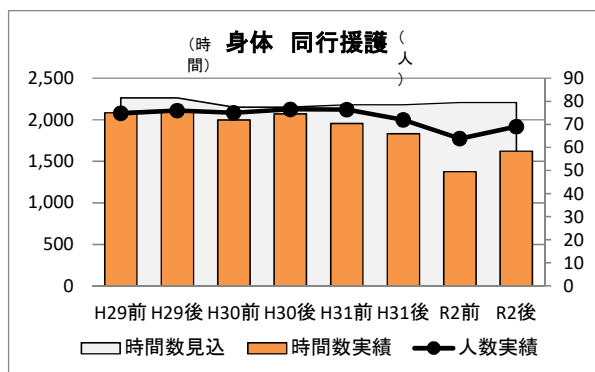
(単位:1か月あたりの時間数[上段]、利用者数[下段])

| | | | H29前 | H29後 | H30前 | H30後 | H31前 | H31後 | R2前 | R2後 |
|------------|-----------|-------|-------|-------|-------|-------|-------|-------|-------|-------|
| 重度訪問 介護 | 身体 障害者 | 時間数実績 | 4,952 | 4,860 | 4,987 | 5,098 | 4,236 | 3,960 | 3,659 | 3,836 |
| | | 時間数見込 | 8,832 | 8,832 | 5,460 | 5,460 | 5,833 | 5,833 | 6,205 | 6,205 |
| | | 人数実績 | 41 | 38 | 40 | 39 | 37 | 38 | 38 | 35 |
| | | 人数見込 | 59 | 59 | 44 | 44 | 47 | 47 | 50 | 50 |



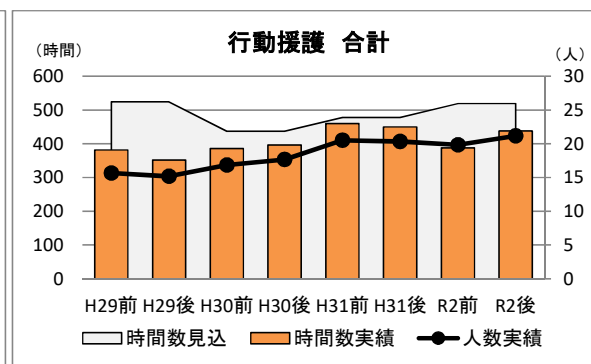
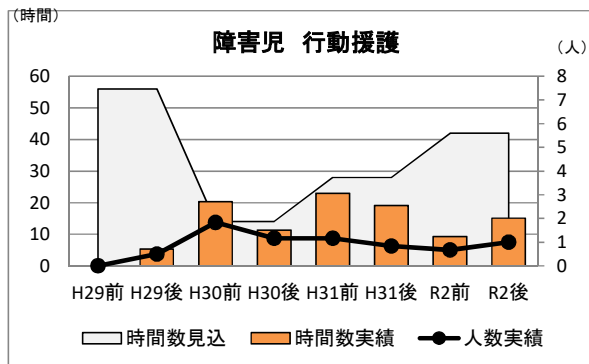
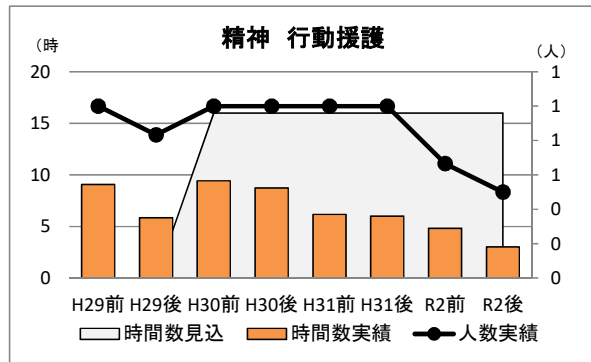
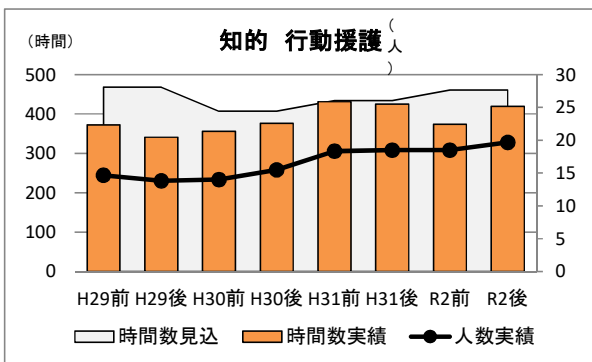
(単位: 1か月あたりの時間数[上段]、利用者数[下段])

| | | | H29前 | H29後 | H30前 | H30後 | H31前 | H31後 | R2前 | R2後 |
|------|-----------|-------|-------|-------|-------|-------|-------|-------|-------|-------|
| 同行援護 | 身体 障害者 | 時間数実績 | 2,085 | 2,092 | 1,997 | 2,068 | 1,955 | 1,832 | 1,374 | 1,622 |
| | | 時間数見込 | 2,264 | 2,264 | 2,151 | 2,151 | 2,179 | 2,179 | 2,207 | 2,207 |
| | | 人数実績 | 75 | 76 | 75 | 77 | 76 | 72 | 64 | 69 |
| | | 人数見込 | 77 | 77 | 76 | 76 | 77 | 77 | 78 | 78 |



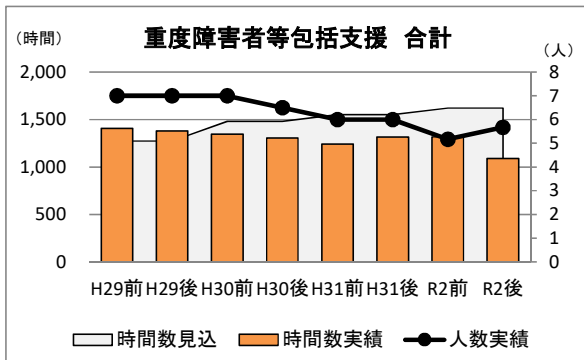
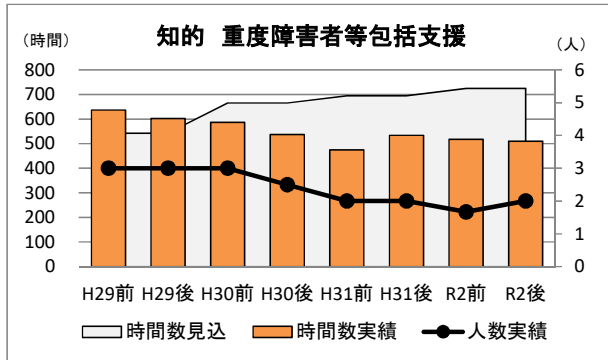
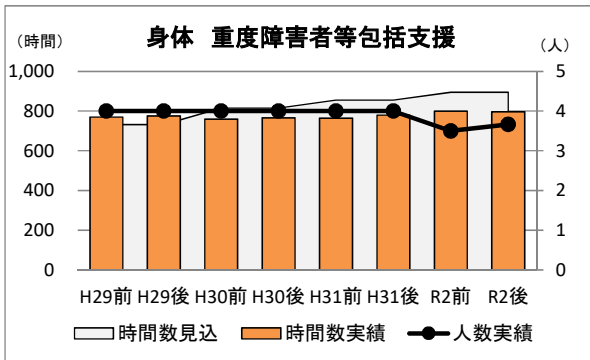
(単位: 1か月あたりの時間数[上段]、利用者数[下段])

| | | H29前 | H29後 | H30前 | H30後 | H31前 | H31後 | R2前 | R2後 | |
|------|-------|-------|------|------|------|------|------|-----|-----|-----|
| 行動援護 | 知的障害者 | 時間数実績 | 373 | 341 | 356 | 376 | 431 | 425 | 374 | 420 |
| | | 時間数見込 | 468 | 468 | 407 | 407 | 434 | 434 | 461 | 461 |
| | | 人数実績 | 15 | 14 | 14 | 16 | 18 | 19 | 19 | 20 |
| | | 人数見込 | 14 | 14 | 15 | 15 | 16 | 16 | 17 | 17 |
| | 精神障害者 | 時間数実績 | 9 | 6 | 9 | 9 | 6 | 6 | 5 | 3 |
| | | 時間数見込 | 0 | 0 | 16 | 16 | 16 | 16 | 16 | 16 |
| | | 人数実績 | 1 | 1 | 1 | 1 | 1 | 1 | 1 | 1 |
| | | 人数見込 | 0 | 0 | 2 | 2 | 2 | 2 | 2 | 2 |
| | 障害児 | 時間数実績 | 0 | 5 | 20 | 11 | 23 | 19 | 9 | 15 |
| | | 時間数見込 | 56 | 56 | 14 | 14 | 28 | 28 | 42 | 42 |
| | | 人数実績 | 0 | 1 | 2 | 1 | 1 | 1 | 1 | 1 |
| | | 人数見込 | 4 | 4 | 1 | 1 | 2 | 2 | 3 | 3 |
| 合計 | 時間数実績 | 382 | 352 | 386 | 396 | 460 | 450 | 388 | 438 | |
| | 時間数見込 | 524 | 524 | 437 | 437 | 478 | 478 | 519 | 519 | |
| | 人数実績 | 16 | 15 | 17 | 18 | 21 | 20 | 20 | 21 | |
| | 人数見込 | 18 | 18 | 18 | 18 | 20 | 20 | 22 | 22 | |



(単位: 1か月あたりの時間数[上段]、利用者数[下段])

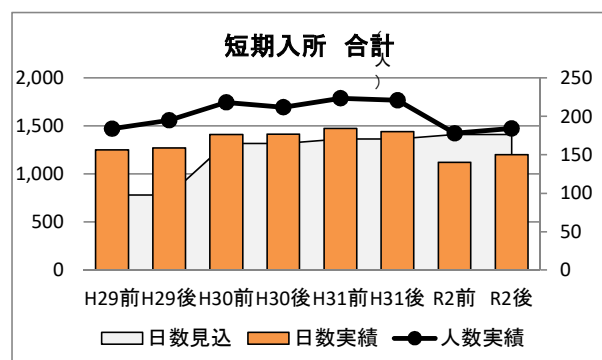
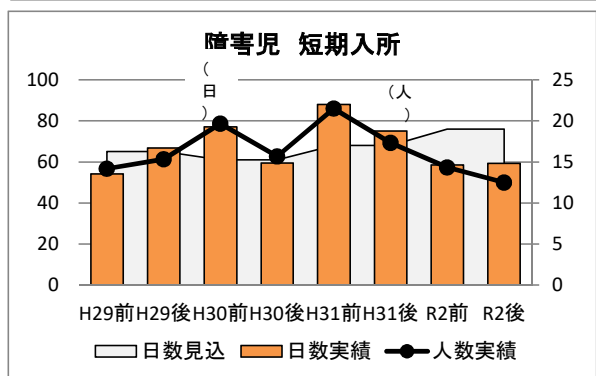
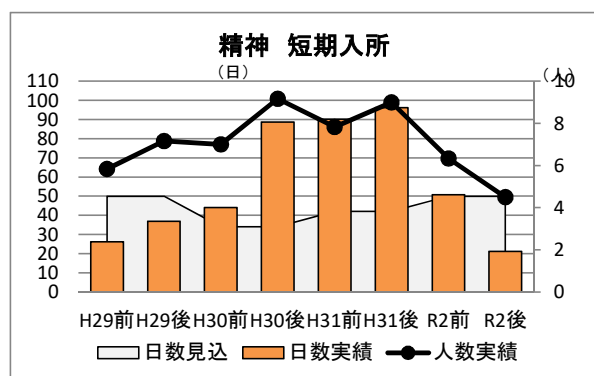
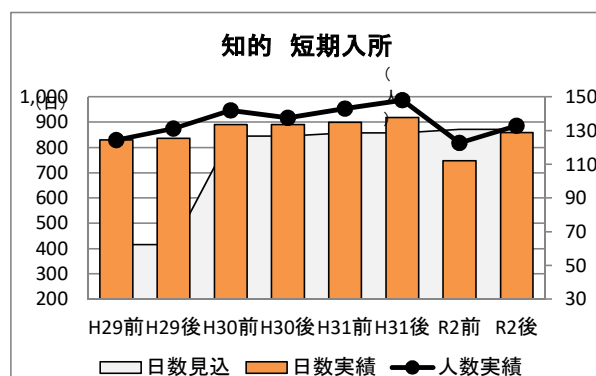
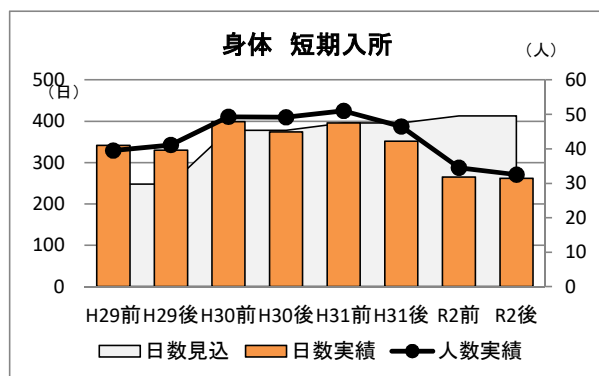
| | | H29前 | H29後 | H30前 | H30後 | H31前 | H31後 | R2前 | R2後 | |
|----------------|-----------|-------|-------|-------|-------|-------|-------|-------|-------|-------|
| 重度障害者 等包括支援 | 身体 障害者 | 時間数実績 | 770 | 776 | 759 | 766 | 765 | 780 | 799 | 796 |
| | | 時間数見込 | 731 | 731 | 815 | 815 | 855 | 855 | 895 | 895 |
| | | 人数実績 | 4 | 4 | 4 | 4 | 4 | 4 | 4 | 4 |
| | | 人数見込 | 4 | 4 | 4 | 4 | 4 | 4 | 4 | 4 |
| | 知的 障害者 | 時間数実績 | 637 | 602 | 586 | 537 | 475 | 534 | 518 | 510 |
| | | 時間数見込 | 543 | 543 | 665 | 665 | 695 | 695 | 725 | 725 |
| | | 人数実績 | 3 | 3 | 3 | 3 | 2 | 2 | 2 | 2 |
| | | 人数見込 | 3 | 3 | 3 | 3 | 3 | 3 | 3 | 3 |
| | 合 計 | 時間数実績 | 1,407 | 1,378 | 1,346 | 1,303 | 1,240 | 1,314 | 1,317 | 1,089 |
| | | 時間数見込 | 1,274 | 1,274 | 1,480 | 1,480 | 1,550 | 1,550 | 1,620 | 1,620 |
| | | 人数実績 | 7 | 7 | 7 | 7 | 6 | 6 | 5 | 6 |
| | | 人数見込 | 7 | 7 | 7 | 7 | 7 | 7 | 7 | 7 |



◎短期入所の見込量および実績

寝屋川市障害福祉計画(第4期計画～第5期計画)半年毎の実績推移 (単位:1か月あたりの延べ日数[上段]、利用者数[下段])

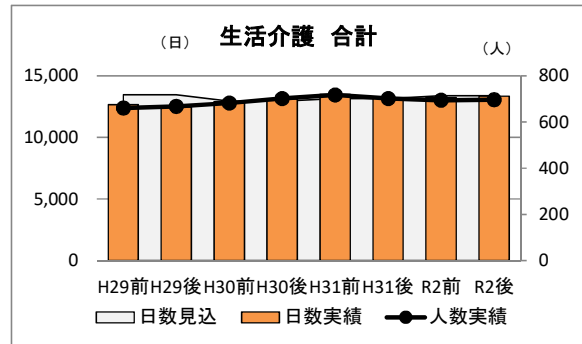
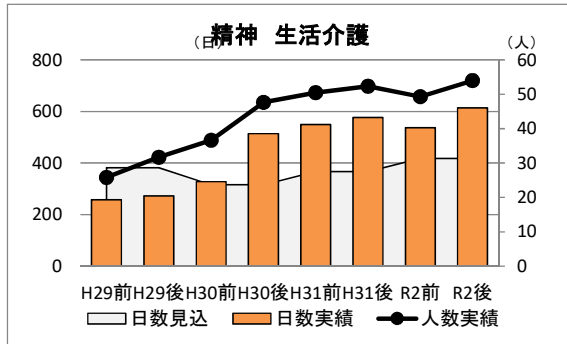
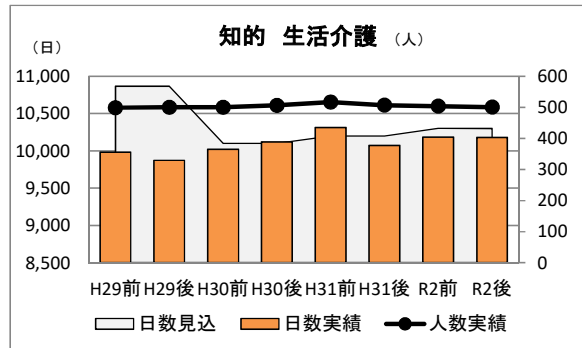
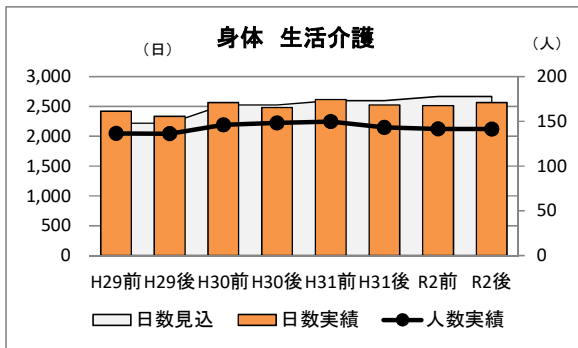
| | | H29前 | H29後 | H30前 | H30後 | H31前 | H31後 | R2前 | R2後 |
|-------|------|-------|-------|-------|-------|-------|-------|-------|-------|
| 身体障害者 | 日数実績 | 341 | 330 | 399 | 374 | 396 | 352 | 266 | 262 |
| | 日数見込 | 248 | 248 | 378 | 378 | 396 | 396 | 413 | 413 |
| | 人数実績 | 40 | 41 | 49 | 49 | 51 | 47 | 35 | 33 |
| | 人数見込 | 34 | 34 | 44 | 44 | 46 | 46 | 48 | 48 |
| 知的障害者 | 日数実績 | 830 | 836 | 890 | 891 | 900 | 918 | 747 | 859 |
| | 日数見込 | 416 | 416 | 845 | 845 | 858 | 858 | 871 | 871 |
| | 人数実績 | 124 | 131 | 142 | 138 | 143 | 148 | 123 | 133 |
| | 人数見込 | 80 | 80 | 128 | 128 | 130 | 130 | 132 | 132 |
| 精神障害者 | 日数実績 | 26 | 37 | 44 | 89 | 90 | 96 | 51 | 21 |
| | 日数見込 | 50 | 50 | 34 | 34 | 42 | 42 | 50 | 50 |
| | 人数実績 | 6 | 7 | 7 | 9 | 8 | 9 | 6 | 5 |
| | 人数見込 | 5 | 5 | 8 | 8 | 10 | 10 | 12 | 12 |
| 障害児 | 日数実績 | 54 | 67 | 77 | 60 | 88 | 75 | 59 | 59 |
| | 日数見込 | 65 | 65 | 61 | 61 | 68 | 68 | 76 | 76 |
| | 人数実績 | 14 | 15 | 20 | 16 | 22 | 17 | 14 | 13 |
| | 人数見込 | 12 | 12 | 17 | 17 | 19 | 19 | 21 | 21 |
| 合計 | 日数実績 | 1,252 | 1,270 | 1,411 | 1,413 | 1,474 | 1,441 | 1,122 | 1,201 |
| | 日数見込 | 779 | 779 | 1,318 | 1,318 | 1,364 | 1,364 | 1,410 | 1,410 |
| | 人数実績 | 184 | 195 | 218 | 212 | 223 | 221 | 178 | 184 |
| | 人数見込 | 131 | 131 | 197 | 197 | 205 | 205 | 213 | 213 |



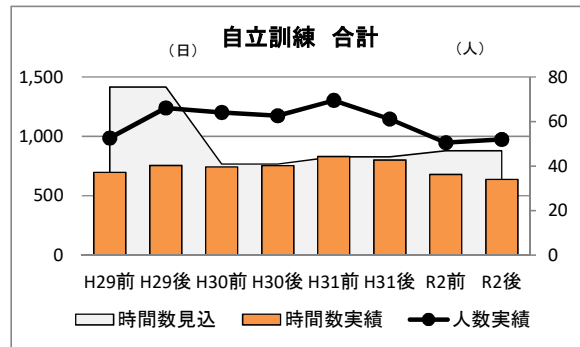
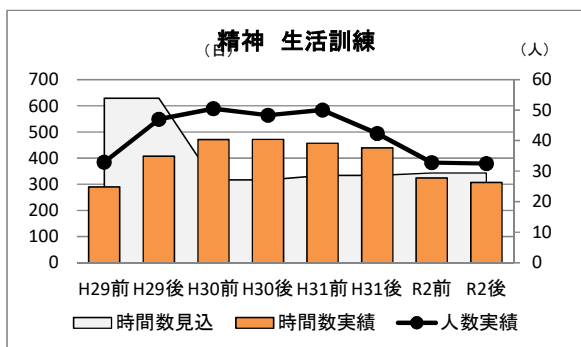
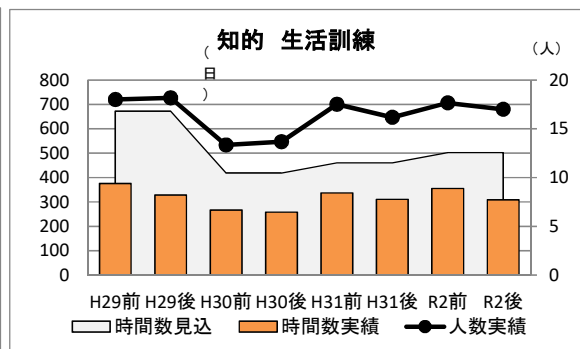
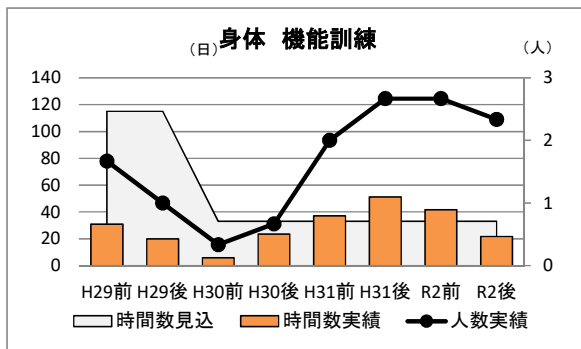
◎日中活動系サービスの見込量および実績

寝屋川市障害福祉計画(第4期計画～第5期計画)半年毎の実績推移

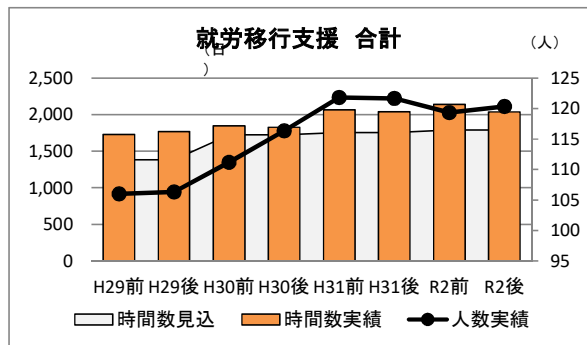
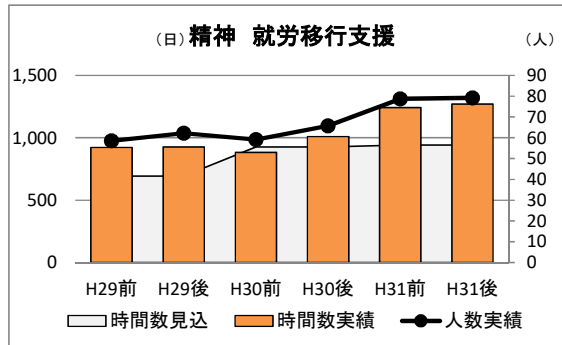
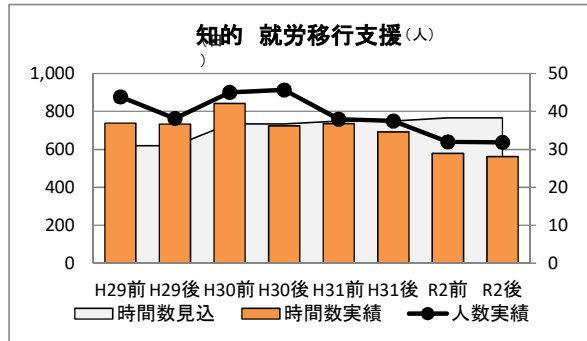
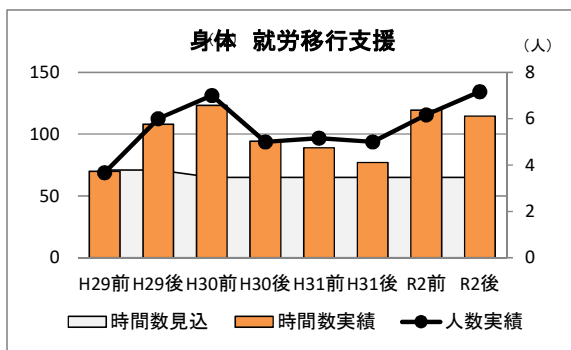
| | | H29前 | H29後 | H30前 | H30後 | H31前 | H31後 | R2前 | R2後 | |
|------|-------|--------|--------|--------|--------|--------|--------|--------|--------|--------|
| 生活介護 | 身体障害者 | 日数実績 | 2,422 | 2,334 | 2,566 | 2,482 | 2,618 | 2,523 | 2,512 | 2,566 |
| | | 日数見込 | 2,218 | 2,218 | 2,524 | 2,524 | 2,596 | 2,596 | 2,667 | 2,667 |
| | | 人数実績 | 137 | 136 | 146 | 148 | 150 | 143 | 142 | 141 |
| | | 人数見込 | 126 | 126 | 141 | 141 | 145 | 145 | 149 | 149 |
| | 知的障害者 | 日数実績 | 9,982 | 9,873 | 10,023 | 10,120 | 10,315 | 10,073 | 10,185 | 10,181 |
| | | 日数見込 | 10,865 | 10,865 | 10,100 | 10,100 | 10,200 | 10,200 | 10,300 | 10,300 |
| | | 人数実績 | 499 | 500 | 500 | 506 | 517 | 507 | 504 | 501 |
| | | 人数見込 | 546 | 546 | 505 | 505 | 510 | 510 | 515 | 515 |
| | 精神障害者 | 日数実績 | 258 | 273 | 328 | 514 | 549 | 577 | 537 | 614 |
| | | 日数見込 | 382 | 382 | 316 | 316 | 367 | 367 | 418 | 418 |
| | | 人数実績 | 26 | 32 | 37 | 48 | 51 | 52 | 49 | 54 |
| | | 人数見込 | 23 | 23 | 31 | 31 | 36 | 36 | 41 | 41 |
| 合計 | 日数実績 | 12,661 | 12,479 | 12,917 | 13,116 | 13,482 | 13,173 | 13,233 | 13,361 | |
| | 日数見込 | 13,465 | 13,465 | 12,940 | 12,940 | 13,163 | 13,163 | 13,385 | 13,385 | |
| | 人数実績 | 661 | 668 | 683 | 702 | 717 | 702 | 695 | 696 | |
| | 人数見込 | 695 | 695 | 677 | 677 | 691 | 691 | 705 | 705 | |



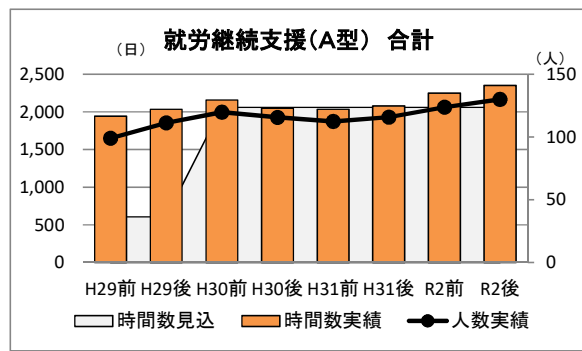
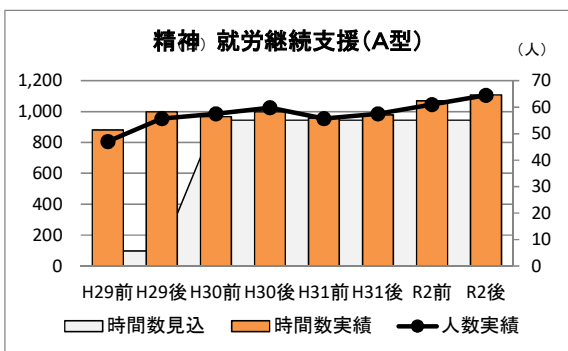
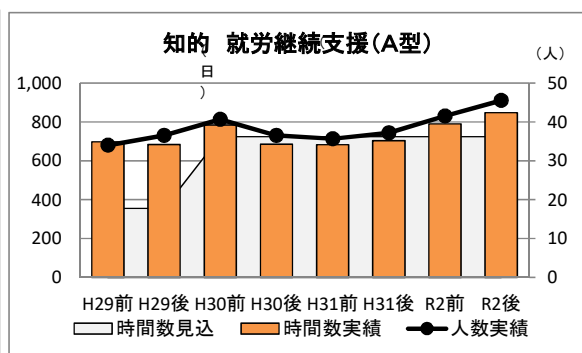
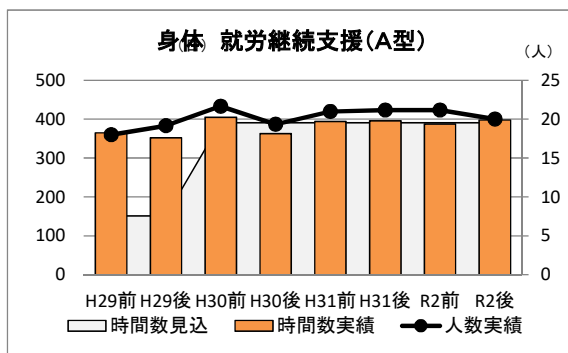
| | | | H29前 | H29後 | H30前 | H30後 | H31前 | H31後 | R2前 | R2後 | |
|---------------------|---------------|-----------|-------|------|------|------|------|------|-----|-----|-----|
| 自立訓練 (身) 機能訓練 | 身体 障害者 | 時間数実績 | 31 | 20 | 6 | 24 | 37 | 51 | 42 | 22 | |
| | | 時間数見込 | 115 | 115 | 33 | 33 | 33 | 33 | 33 | 33 | |
| | | 人数実績 | 2 | 1 | 0 | 1 | 2 | 3 | 3 | 2 | |
| | | 人数見込 | 5 | 5 | 2 | 2 | 2 | 2 | 2 | 2 | |
| | 知的 障害者 | 時間数実績 | 376 | 328 | 267 | 258 | 337 | 310 | 355 | 309 | |
| | | 時間数見込 | 672 | 672 | 418 | 418 | 460 | 460 | 502 | 502 | |
| | | 人数実績 | 18 | 18 | 13 | 14 | 18 | 16 | 18 | 17 | |
| | | 人数見込 | 28 | 28 | 20 | 20 | 22 | 22 | 24 | 24 | |
| | (知、精) 生活訓練 | 精神 障害者 | 時間数実績 | 290 | 407 | 471 | 472 | 457 | 439 | 324 | 307 |
| | | | 時間数見込 | 629 | 629 | 317 | 317 | 334 | 334 | 343 | 343 |
| | | | 人数実績 | 33 | 47 | 51 | 48 | 50 | 42 | 33 | 33 |
| | | | 人数見込 | 44 | 44 | 36 | 36 | 38 | 38 | 39 | 39 |
| 合 計 | 時間数実績 | 696 | 756 | 744 | 753 | 831 | 800 | 679 | 638 | | |
| | 時間数見込 | 1,416 | 1,416 | 768 | 768 | 827 | 827 | 878 | 878 | | |
| | 人数実績 | 53 | 66 | 64 | 63 | 70 | 61 | 51 | 52 | | |
| | 人数見込 | 77 | 77 | 58 | 58 | 62 | 62 | 65 | 65 | | |



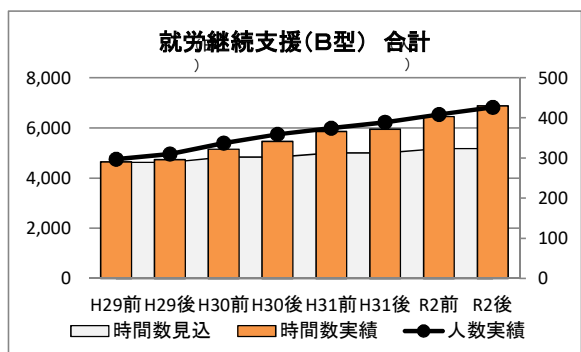
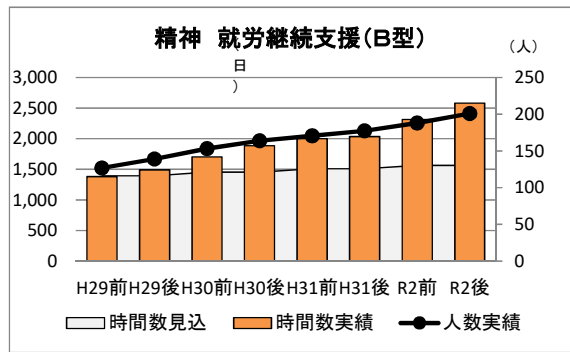
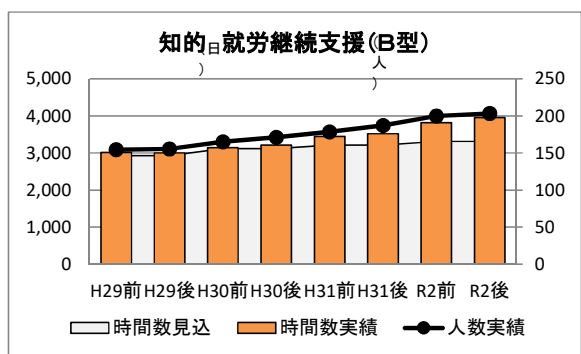
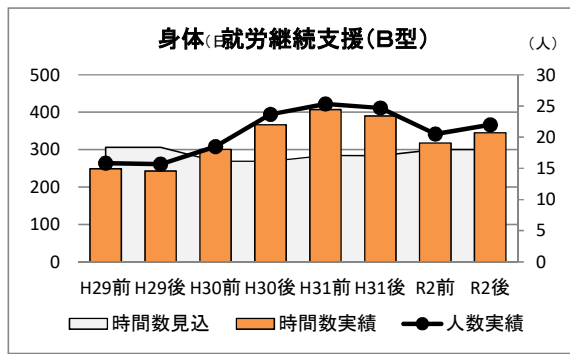
| | | | H29前 | H29後 | H30前 | H30後 | H31前 | H31後 | R2前 | R2後 |
|--------|-------|-------|-------|-------|-------|-------|-------|-------|-------|-------|
| 就労移行支援 | 身体障害者 | 時間数実績 | 70 | 108 | 123 | 94 | 89 | 77 | 119 | 115 |
| | | 時間数見込 | 71 | 71 | 65 | 65 | 65 | 65 | 65 | 65 |
| | | 人数実績 | 4 | 6 | 7 | 5 | 5 | 5 | 6 | 7 |
| | | 人数見込 | 4 | 4 | 3 | 3 | 3 | 3 | 3 | 3 |
| | 知的障害者 | 時間数実績 | 738 | 734 | 842 | 725 | 736 | 692 | 579 | 562 |
| | | 時間数見込 | 619 | 619 | 734 | 734 | 750 | 750 | 766 | 766 |
| | | 人数実績 | 44 | 38 | 45 | 46 | 38 | 38 | 32 | 32 |
| | | 人数見込 | 34 | 34 | 45 | 45 | 46 | 46 | 47 | 47 |
| | 精神障害者 | 時間数実績 | 923 | 926 | 882 | 1,010 | 1,242 | 1,271 | 1,445 | 1,362 |
| | | 時間数見込 | 693 | 693 | 926 | 926 | 942 | 942 | 958 | 958 |
| | | 人数実績 | 59 | 62 | 59 | 66 | 79 | 79 | 81 | 81 |
| | | 人数見込 | 42 | 42 | 59 | 59 | 60 | 60 | 61 | 61 |
| 合計 | 時間数実績 | 1,731 | 1,768 | 1,848 | 1,828 | 2,067 | 2,040 | 2,143 | 2,038 | |
| | 時間数見込 | 1,383 | 1,383 | 1,725 | 1,725 | 1,757 | 1,757 | 1,789 | 1,789 | |
| | 人数実績 | 106 | 106 | 111 | 116 | 122 | 122 | 119 | 120 | |
| | 人数見込 | 80 | 80 | 107 | 107 | 109 | 109 | 111 | 111 | |



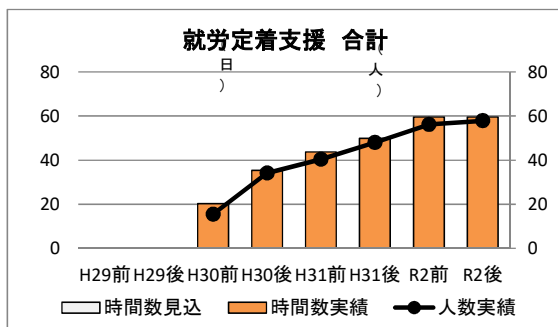
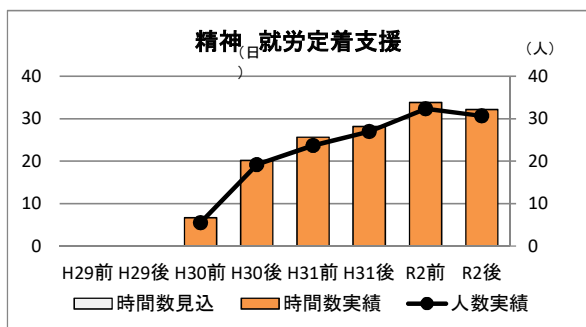
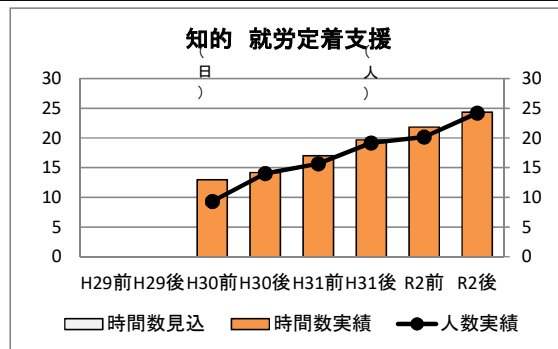
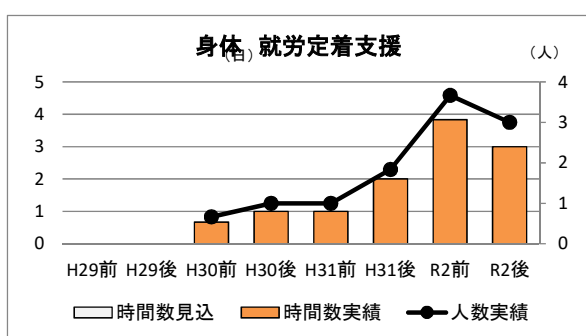
| | | | H29前 | H29後 | H30前 | H30後 | H31前 | H31後 | R2前 | R2後 |
|------------|-------|-------|-------|-------|-------|-------|-------|-------|-------|-------|
| 就労継続支援(A型) | 身体障害者 | 時間数実績 | 365 | 352 | 405 | 363 | 394 | 396 | 387 | 398 |
| | | 時間数見込 | 151 | 151 | 391 | 391 | 391 | 391 | 391 | 391 |
| | | 人数実績 | 18 | 19 | 22 | 19 | 21 | 21 | 21 | 20 |
| | | 人数見込 | 7 | 7 | 19 | 19 | 19 | 19 | 19 | 19 |
| | 知的障害者 | 時間数実績 | 697 | 684 | 783 | 685 | 683 | 704 | 790 | 847 |
| | | 時間数見込 | 355 | 355 | 724 | 724 | 724 | 724 | 724 | 724 |
| | | 人数実績 | 34 | 37 | 41 | 37 | 36 | 37 | 42 | 46 |
| | | 人数見込 | 18 | 18 | 36 | 36 | 36 | 36 | 36 | 36 |
| | 精神障害者 | 時間数実績 | 881 | 998 | 968 | 998 | 956 | 977 | 1,070 | 1,108 |
| | | 時間数見込 | 98 | 98 | 944 | 944 | 944 | 944 | 944 | 944 |
| | | 人数実績 | 47 | 56 | 58 | 60 | 56 | 58 | 61 | 65 |
| | | 人数見込 | 7 | 7 | 51 | 51 | 51 | 51 | 51 | 51 |
| | 合計 | 時間数実績 | 1,943 | 2,034 | 2,156 | 2,046 | 2,033 | 2,077 | 2,247 | 2,353 |
| | | 時間数見込 | 604 | 604 | 2,059 | 2,059 | 2,059 | 2,059 | 2,059 | 2,059 |
| | | 人数実績 | 99 | 111 | 120 | 116 | 112 | 116 | 124 | 130 |
| | | 人数見込 | 32 | 32 | 106 | 106 | 106 | 106 | 106 | 106 |



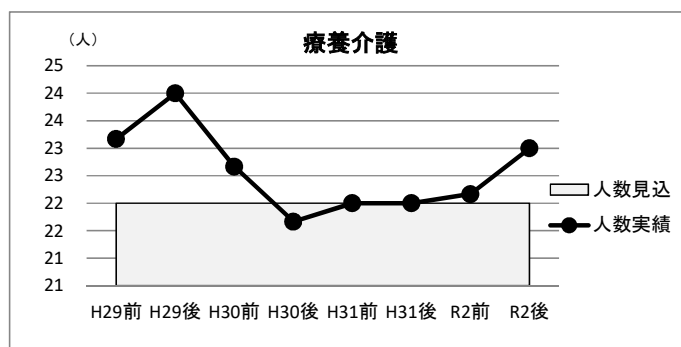
| | | | H29前 | H29後 | H30前 | H30後 | H31前 | H31後 | R2前 | R2後 |
|------------|-------|-------|-------|-------|-------|-------|-------|-------|-------|-------|
| 就労継続支援(B型) | 身体障害者 | 時間数実績 | 249 | 243 | 301 | 366 | 407 | 390 | 318 | 345 |
| | | 時間数見込 | 306 | 306 | 269 | 269 | 284 | 284 | 300 | 300 |
| | | 人数実績 | 16 | 16 | 19 | 24 | 25 | 25 | 21 | 22 |
| | | 人数見込 | 18 | 18 | 17 | 17 | 18 | 18 | 19 | 19 |
| | 知的障害者 | 時間数実績 | 3,014 | 3,003 | 3,144 | 3,211 | 3,447 | 3,521 | 3,819 | 3,954 |
| | | 時間数見込 | 2,930 | 2,930 | 3,116 | 3,116 | 3,214 | 3,214 | 3,312 | 3,312 |
| | | 人数実績 | 155 | 156 | 165 | 171 | 178 | 187 | 200 | 203 |
| | | 人数見込 | 148 | 148 | 159 | 159 | 164 | 164 | 169 | 169 |
| | 精神障害者 | 時間数実績 | 1,382 | 1,491 | 1,703 | 1,885 | 2,002 | 2,036 | 2,316 | 2,582 |
| | | 時間数見込 | 1,395 | 1,395 | 1,454 | 1,454 | 1,510 | 1,510 | 1,565 | 1,565 |
| | | 人数実績 | 127 | 139 | 153 | 164 | 171 | 178 | 188 | 201 |
| | | 人数見込 | 128 | 128 | 131 | 131 | 136 | 136 | 141 | 141 |
| 合計 | 時間数実績 | 4,645 | 4,736 | 5,147 | 5,462 | 5,857 | 5,947 | 6,452 | 6,881 | |
| | 時間数見込 | 4,631 | 4,631 | 4,839 | 4,839 | 5,008 | 5,008 | 5,177 | 5,177 | |
| | 人数実績 | 297 | 310 | 337 | 359 | 374 | 389 | 409 | 426 | |
| | 人数見込 | 294 | 294 | 307 | 307 | 318 | 318 | 329 | 329 | |



| | | | H29前 | H29後 | H30前 | H30後 | H31前 | H31後 | R2前 | R2後 |
|--------|-------|-------|------|------|------|------|------|------|-----|-----|
| 就労定着支援 | 身体障害者 | 時間数実績 | | | 1 | 1 | 1 | 2 | 4 | 3 |
| | | 時間数見込 | | | — | — | — | — | — | — |
| | | 人数実績 | | | 1 | 1 | 1 | 2 | 4 | 3 |
| | | 人数見込 | | | 2 | 2 | 2 | 2 | 3 | 3 |
| | 知的障害者 | 時間数実績 | | | 13 | 14 | 17 | 20 | 22 | 24 |
| | | 時間数見込 | | | — | — | — | — | — | — |
| | | 人数実績 | | | 9 | 14 | 16 | 19 | 20 | 24 |
| | | 人数見込 | | | 11 | 11 | 11 | 11 | 12 | 12 |
| | 精神障害者 | 時間数実績 | | | 7 | 20 | 26 | 28 | 34 | 32 |
| | | 時間数見込 | | | — | — | — | — | — | — |
| | | 人数実績 | | | 6 | 19 | 24 | 27 | 32 | 31 |
| | | 人数見込 | | | 4 | 4 | 5 | 5 | 5 | 5 |
| 合計 | 時間数実績 | | | 20 | 35 | 44 | 50 | 60 | 60 | |
| | 時間数見込 | | | — | — | — | — | — | — | |
| | 人数実績 | | | 16 | 34 | 40 | 48 | 56 | 58 | |
| | 人数見込 | | | 17 | 17 | 18 | 18 | 20 | 20 | |



| | | H29前 | H29後 | H30前 | H30後 | H31前 | H31後 | R2前 | R2後 |
|---------|------|------|------|------|------|------|------|-----|-----|
| 療養介護(人) | 人数実績 | 23 | 24 | 23 | 22 | 22 | 22 | 22 | 23 |
| | 人数見込 | 22 | 22 | 22 | 22 | 22 | 22 | 22 | 22 |

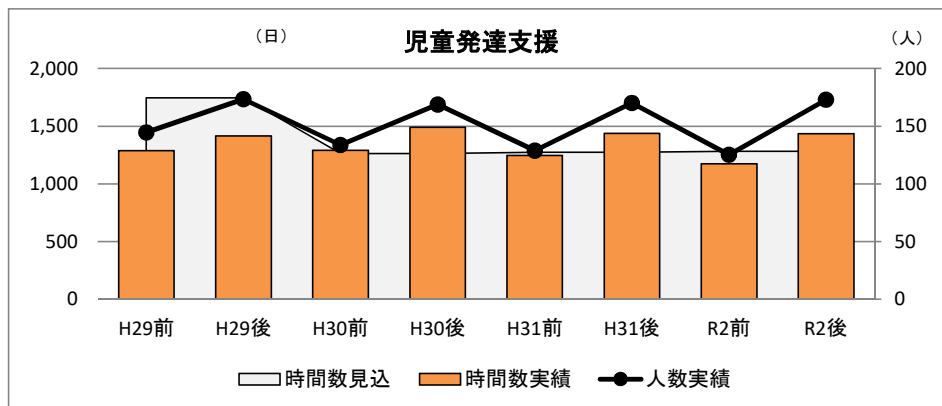


◎児童通所サービスの見込量および実績

寝屋川市障害福祉計画(第4期計画～第5期計画)半年毎の実績推移

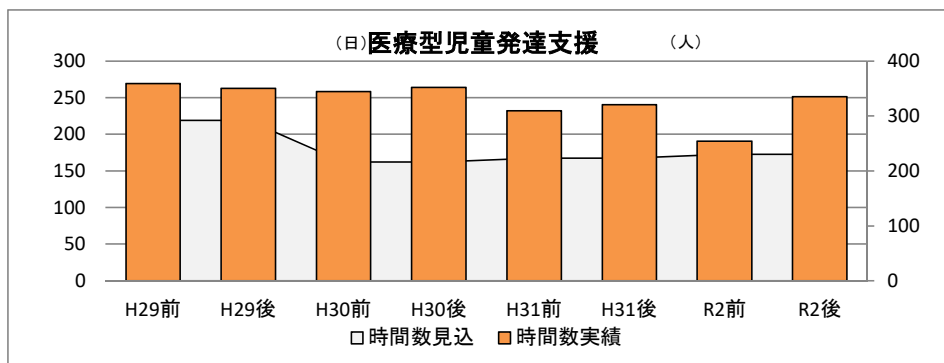
(単位:1か月あたりの延べ日数〔上段〕、利用者数〔下段〕)

| 児童発達支援 | H29前 | H29後 | H30前 | H30後 | H31前 | H31後 | R2前 | R2後 | |
|--------|-------|-------|-------|-------|-------|-------|-------|-------|-------|
| | 時間数実績 | 1,289 | 1,416 | 1,291 | 1,492 | 1,248 | 1,438 | 1,175 | 1,436 |
| | 時間数見込 | 1,747 | 1,747 | 1,264 | 1,264 | 1,273 | 1,273 | 1,282 | 1,282 |
| | 人数実績 | 145 | 174 | 134 | 169 | 129 | 170 | 125 | 173 |
| | 人数見込 | 208 | 208 | 142 | 142 | 143 | 143 | 144 | 144 |



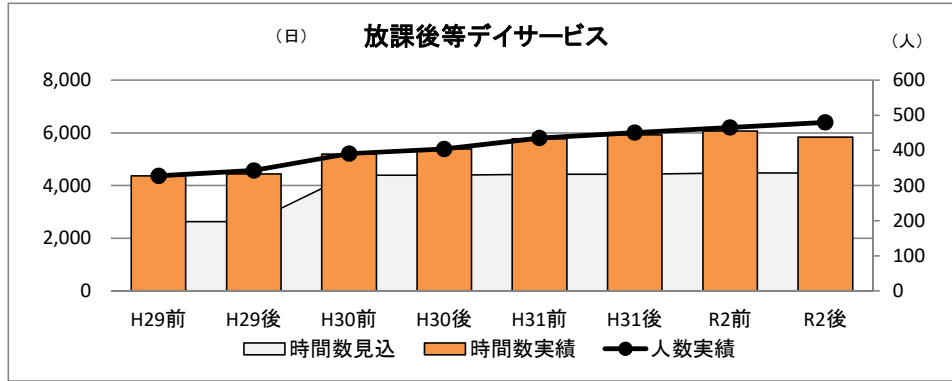
(単位:1か月あたりの延べ日数〔上段〕、利用者数〔下段〕)

| 医療型 児童発達支援 | H29前 | H29後 | H30前 | H30後 | H31前 | H31後 | R2前 | R2後 | |
|---------------|-------|------|------|------|------|------|-----|-----|-----|
| | 時間数実績 | 270 | 263 | 258 | 264 | 232 | 240 | 191 | 251 |
| | 時間数見込 | 292 | 292 | 216 | 216 | 223 | 223 | 230 | 230 |
| | 人数実績 | 30 | 30 | 26 | 30 | 22 | 24 | 19 | 25 |
| | 人数見込 | 37 | 37 | 30 | 30 | 31 | 31 | 25 | 32 |

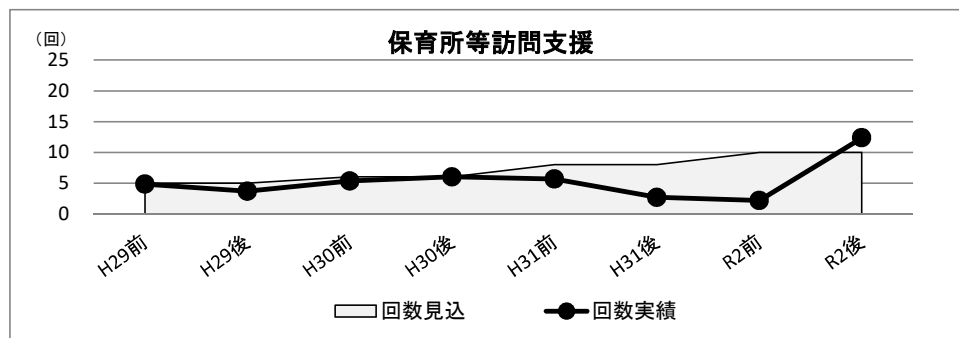


(単位:1か月あたりの延べ日数〔上段〕、利用者数〔下段〕)

| 放課後等 デイサービス | | H29前 | H29後 | H30前 | H30後 | H31前 | H31後 | R2前 | R2後 |
|----------------|-------|-------|-------|-------|-------|-------|-------|-------|-------|
| | 時間数実績 | 4,366 | 4,446 | 5,194 | 5,388 | 5,778 | 5,921 | 6,060 | 5,845 |
| | 時間数見込 | 2,635 | 2,635 | 4,395 | 4,395 | 4,435 | 4,435 | 4,476 | 4,476 |
| | 人数実績 | 327 | 343 | 391 | 404 | 435 | 451 | 465 | 479 |
| | 人数見込 | 244 | 244 | 328 | 328 | 331 | 331 | 334 | 334 |



| 保育所等訪問 支援(回) | | H29前 | H29後 | H30前 | H30後 | H31前 | H31後 | R2前 | R2後 |
|-----------------|------|------|------|------|------|------|------|-----|-----|
| | 回数実績 | 5 | 4 | 5 | 6 | 6 | 3 | 2 | 12 |
| 回数見込 | 5 | 5 | 6 | 6 | 8 | 8 | 10 | 10 | |

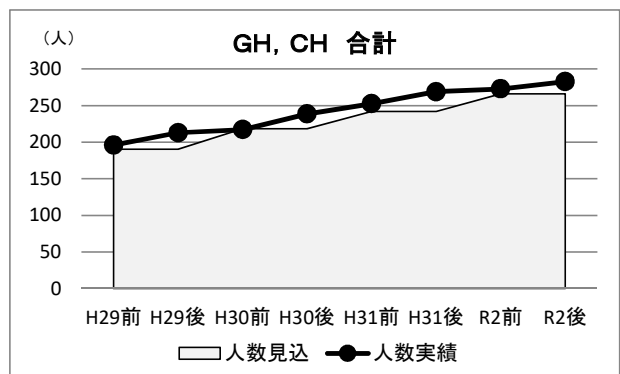
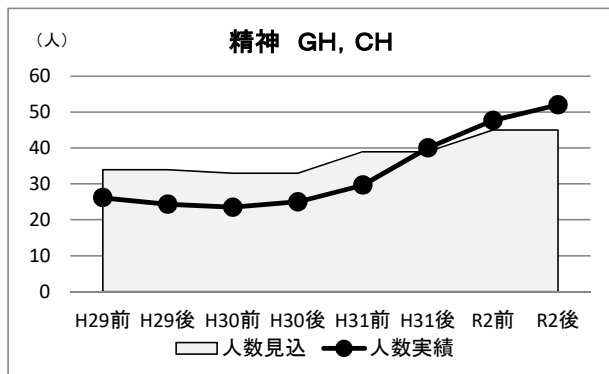
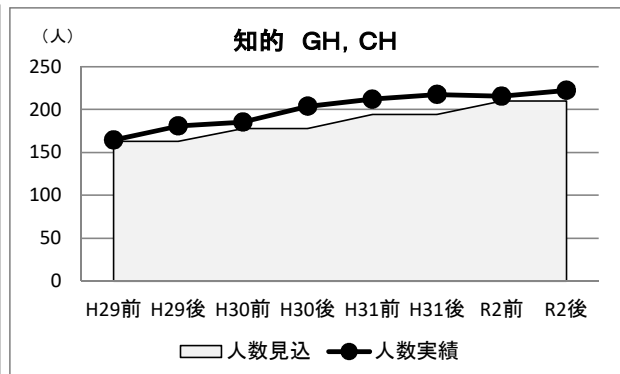
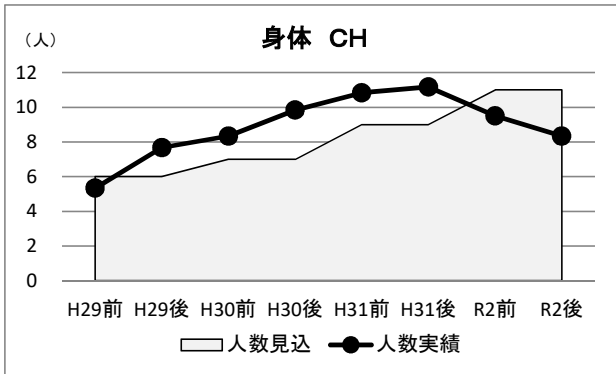


◎居住系サービスの見込量および実績

寝屋川市障害福祉計画(第4期計画～第5期計画)半年毎の実績推移

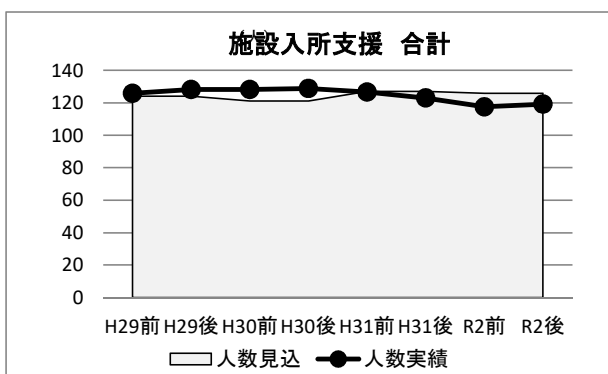
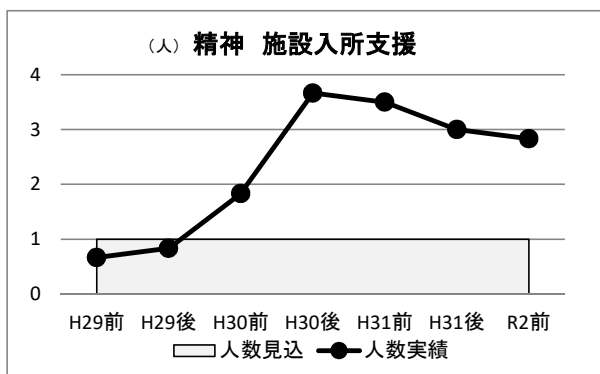
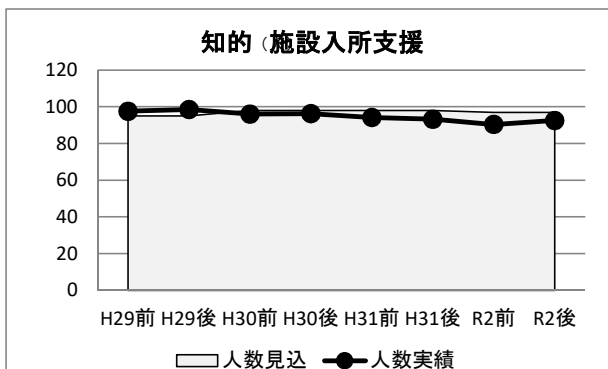
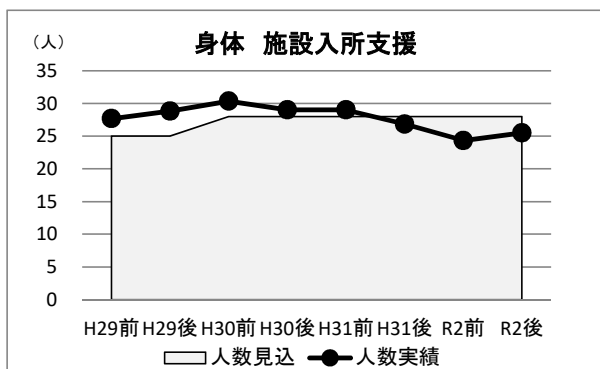
(単位:人)

| | | H29前 | H29後 | H30前 | H30後 | H31前 | H31後 | R2前 | R2後 | |
|------------|-----------|------|------|------|------|------|------|-----|-----|-----|
| 共同生活 援助 | 身体 障害者 | 人数実績 | 5 | 8 | 8 | 10 | 11 | 11 | 10 | 8 |
| | 人数見込 | 6 | 6 | 7 | 7 | 9 | 9 | 11 | 11 | |
| 共同生活 介護 | 知的 障害者 | 人数実績 | 165 | 181 | 185 | 204 | 212 | 218 | 216 | 222 |
| | 人数見込 | 163 | 163 | 178 | 178 | 194 | 194 | 210 | 210 | |
| 合計 | 精神 障害者 | 人数実績 | 26 | 24 | 24 | 25 | 30 | 40 | 48 | 52 |
| | 人数見込 | 34 | 34 | 33 | 33 | 39 | 39 | 45 | 45 | |
| 合計 | 人数実績 | 196 | 213 | 217 | 239 | 253 | 269 | 273 | 283 | |
| | 人数見込 | 190 | 190 | 218 | 218 | 242 | 242 | 266 | 266 | |



(単位:人)

| | | H29前 | H29後 | H30前 | H30後 | H31前 | H31後 | R2前 | R2後 | |
|------------|-----------|------|------|------|------|------|------|-----|-----|----|
| 施設入所 支援 | 身体 障害者 | 人数実績 | 28 | 29 | 30 | 29 | 29 | 27 | 24 | 26 |
| | | 人数見込 | 25 | 25 | 28 | 28 | 28 | 28 | 28 | 28 |
| | 知的 障害者 | 人数実績 | 98 | 99 | 96 | 96 | 94 | 93 | 90 | 93 |
| | | 人数見込 | 95 | 95 | 98 | 98 | 98 | 98 | 97 | 97 |
| | 精神 障害者 | 人数実績 | 1 | 1 | 2 | 4 | 4 | 3 | 3 | 1 |
| | | 人数見込 | 1 | 1 | 1 | 1 | 1 | 1 | 1 | 1 |
| 合計 | 人数実績 | 126 | 128 | 128 | 129 | 127 | 123 | 118 | 119 | |
| | 人数見込 | 124 | 124 | 121 | 121 | 127 | 127 | 126 | 126 | |

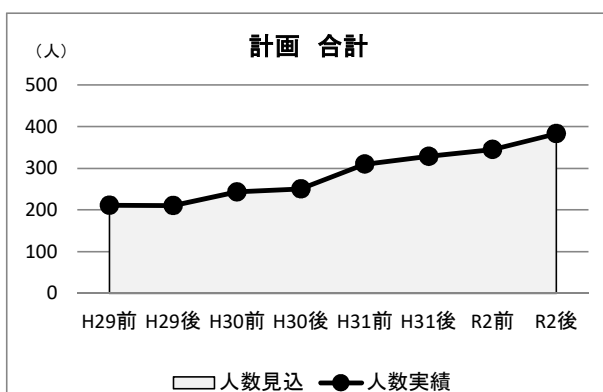
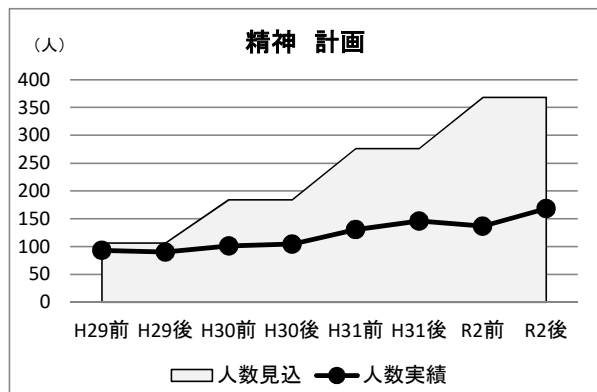
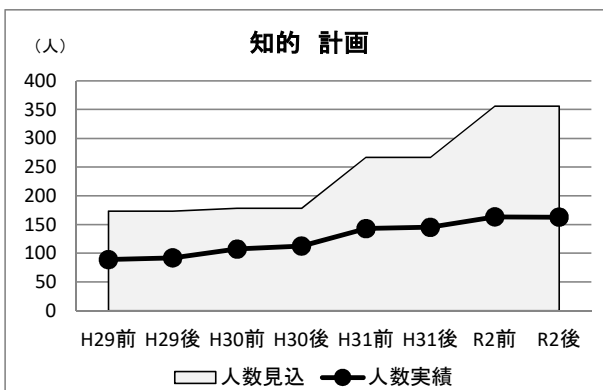
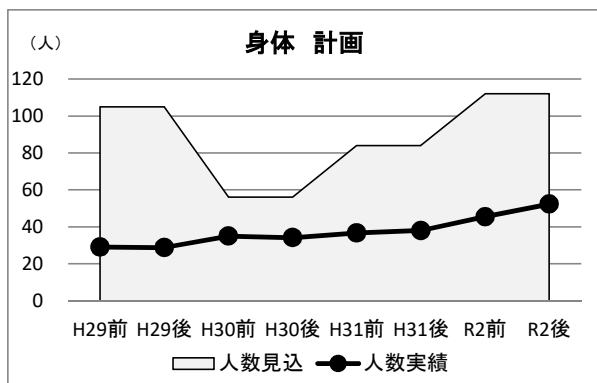


◎相談支援の見込量および実績

寝屋川市障害福祉計画(第4期計画～第5期計画)半年毎の実績推移

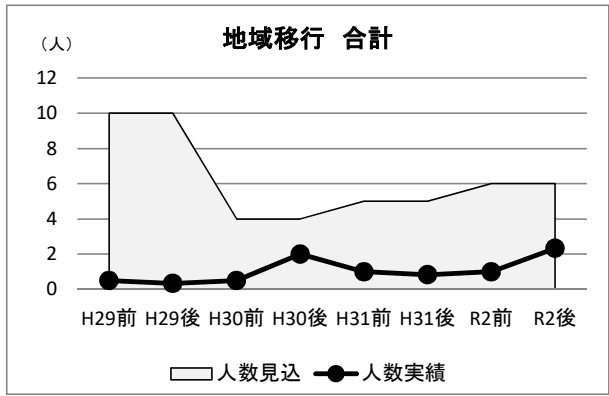
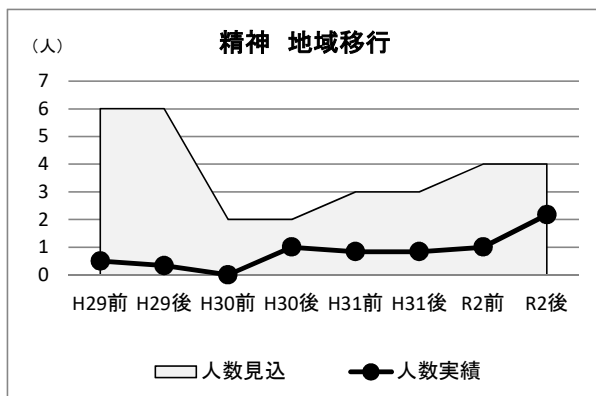
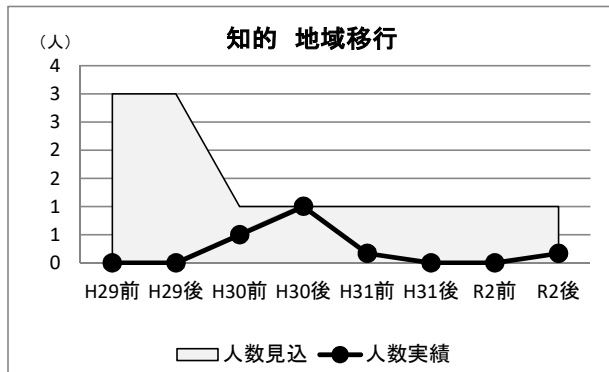
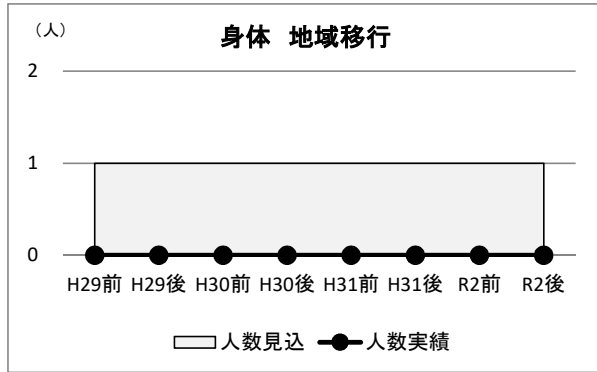
(単位:1か月あたりの人数)

| | | | H29前 | H29後 | H30前 | H30後 | H31前 | H31後 | R2前 | R2後 |
|------------|-----------|------|------|------|------|------|------|------|-----|-----|
| 計画相談 支援 | 身体 障害者 | 人数実績 | 29 | 29 | 35 | 34 | 37 | 38 | 46 | 52 |
| | | 人数見込 | 105 | 105 | 56 | 56 | 84 | 84 | 112 | 112 |
| | 知的 障害者 | 人数実績 | 89 | 92 | 107 | 112 | 143 | 145 | 163 | 163 |
| | | 人数見込 | 173 | 173 | 178 | 178 | 267 | 267 | 356 | 356 |
| | 精神 障害者 | 人数実績 | 93 | 90 | 101 | 104 | 130 | 146 | 136 | 168 |
| | | 人数見込 | 106 | 106 | 184 | 184 | 276 | 276 | 368 | 368 |
| 合 計 | 人数実績 | 211 | 211 | 243 | 251 | 310 | 329 | 345 | 383 | |
| | 人数見込 | 384 | 384 | 418 | 418 | 627 | 627 | 836 | 836 | |



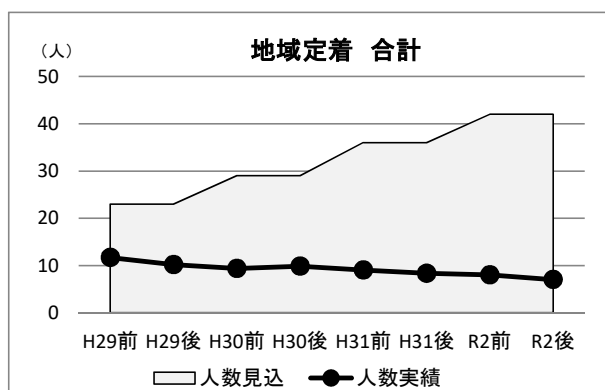
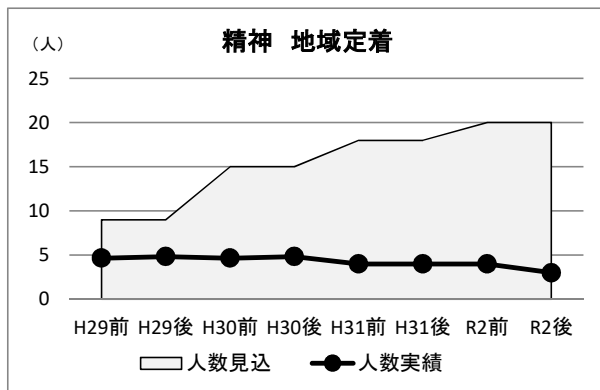
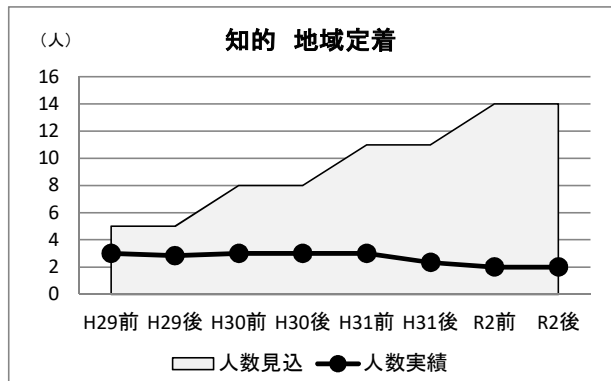
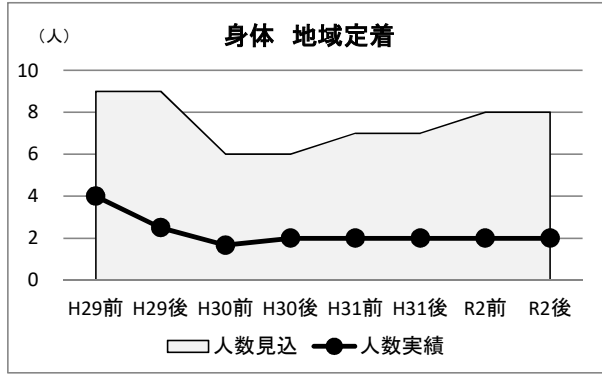
(単位: 1か月あたりの人数)

| | | H29前 | H29後 | H30前 | H30後 | H31前 | H31後 | R2前 | R2後 | |
|--------|-------|------|------|------|------|------|------|-----|-----|---|
| 地域移行支援 | 身体障害者 | 人数実績 | 0 | 0 | 0 | 0 | 0 | 0 | 0 | |
| | | 人数見込 | 1 | 1 | 1 | 1 | 1 | 1 | 1 | |
| | 知的障害者 | 人数実績 | 0 | 0 | 1 | 1 | 0 | 0 | 0 | |
| | | 人数見込 | 3 | 3 | 1 | 1 | 1 | 1 | 1 | |
| | 精神障害者 | 人数実績 | 1 | 0 | 0 | 1 | 1 | 1 | 1 | 2 |
| | | 人数見込 | 6 | 6 | 2 | 2 | 3 | 3 | 4 | 4 |
| | 合計 | 人数実績 | 1 | 0 | 1 | 2 | 1 | 1 | 1 | 2 |
| | | 人数見込 | 10 | 10 | 4 | 4 | 5 | 5 | 6 | 6 |



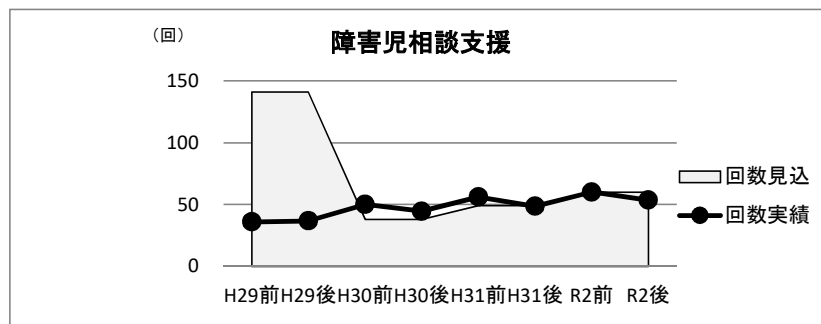
(単位:1か月あたりの人数)

| | | H29前 | H29後 | H30前 | H30後 | H31前 | H31後 | R2前 | R2後 | |
|------------|-----------|------|------|------|------|------|------|-----|-----|----|
| 地域定着 支援 | 身体 障害者 | 人数実績 | 4 | 3 | 2 | 2 | 2 | 2 | 2 | 2 |
| | | 人数見込 | 9 | 9 | 6 | 6 | 7 | 7 | 8 | 8 |
| | 知的 障害者 | 人数実績 | 3 | 3 | 3 | 3 | 3 | 2 | 2 | 2 |
| | | 人数見込 | 5 | 5 | 8 | 8 | 11 | 11 | 14 | 14 |
| | 精神 障害者 | 人数実績 | 5 | 5 | 5 | 5 | 4 | 4 | 4 | 3 |
| | | 人数見込 | 9 | 9 | 15 | 15 | 18 | 18 | 20 | 20 |
| | 合 計 | 人数実績 | 12 | 10 | 9 | 10 | 9 | 8 | 8 | 7 |
| | | 人数見込 | 23 | 23 | 29 | 29 | 36 | 36 | 42 | 42 |



(単位:1か月あたりの人数)

| | | H29前 | H29後 | H30前 | H30後 | H31前 | H31後 | R2前 | R2後 |
|---------|------|------|------|------|------|------|------|-----|-----|
| 障害児相談支援 | 回数実績 | 36 | 37 | 50 | 45 | 56 | 49 | 60 | 54 |
| | 回数見込 | 141 | 141 | 38 | 38 | 49 | 49 | 60 | 60 |

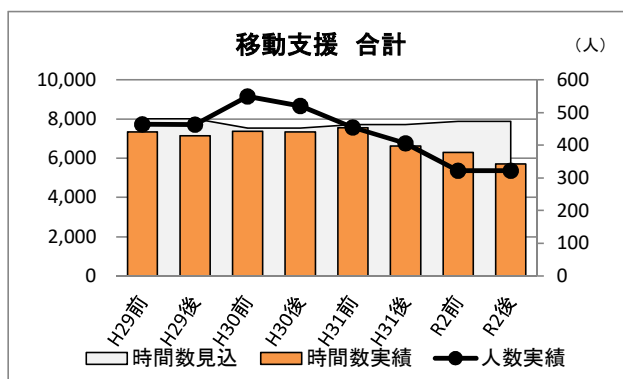
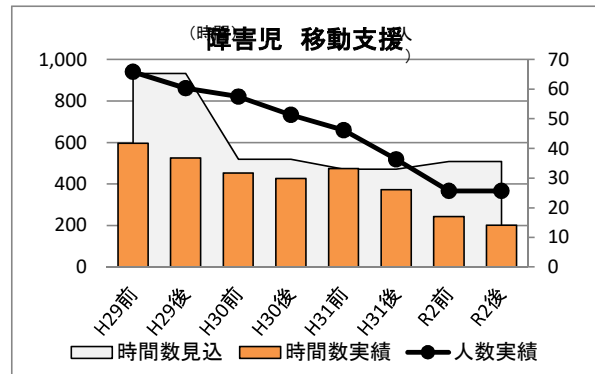
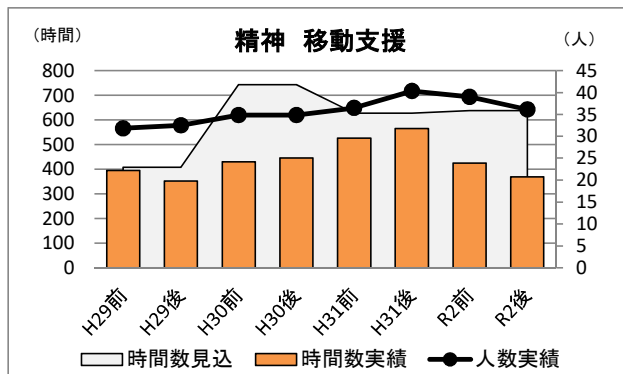
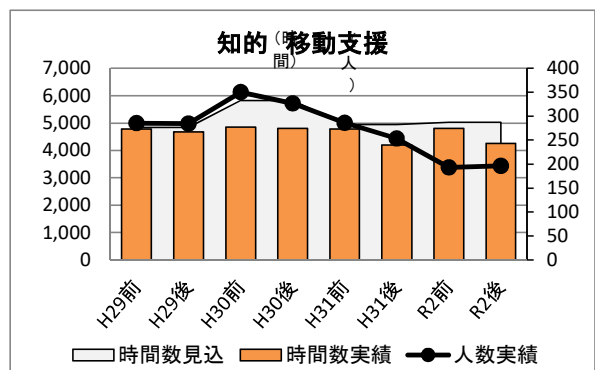
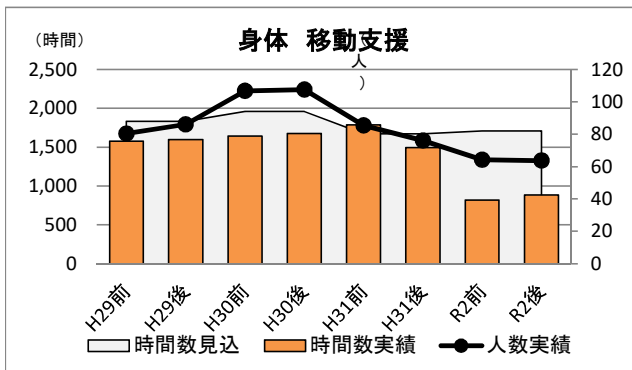


◎移動支援の見込量および実績

寝屋川市障害福祉計画(第4期計画～第5期計画)半年毎の実績推移

(単位:1か月あたりの時間数[上段]、利用者数[下段])

| | | H29前 | H29後 | H30前 | H30後 | H31前 | H31後 | R2前 | R2後 |
|-------|-------|-------|-------|-------|-------|-------|-------|-------|-------|
| 身体障害者 | 時間数実績 | 1,575 | 1,598 | 1,640 | 1,673 | 1,784 | 1,494 | 820 | 884 |
| | 時間数見込 | 1,831 | 1,831 | 1,958 | 1,958 | 1,672 | 1,672 | 1,711 | 1,711 |
| | 人数実績 | 80 | 86 | 107 | 108 | 85 | 76 | 64 | 64 |
| | 人数見込 | 92 | 92 | 82 | 82 | 84 | 84 | 86 | 86 |
| 知的障害者 | 時間数実績 | 4,782 | 4,682 | 4,849 | 4,796 | 4,777 | 4,188 | 4,810 | 4,254 |
| | 時間数見込 | 4,835 | 4,835 | 5,827 | 5,827 | 4,942 | 4,942 | 5,027 | 5,027 |
| | 人数実績 | 285 | 284 | 350 | 327 | 286 | 253 | 193 | 196 |
| | 人数見込 | 293 | 293 | 284 | 284 | 289 | 289 | 294 | 294 |
| 精神障害者 | 時間数実績 | 395 | 351 | 430 | 446 | 526 | 565 | 425 | 369 |
| | 時間数見込 | 408 | 408 | 743 | 743 | 628 | 628 | 637 | 637 |
| | 人数実績 | 32 | 33 | 35 | 35 | 37 | 40 | 39 | 36 |
| | 人数見込 | 24 | 24 | 68 | 68 | 69 | 69 | 70 | 70 |
| 障害児 | 時間数実績 | 596 | 526 | 454 | 426 | 474 | 373 | 243 | 201 |
| | 時間数見込 | 933 | 933 | 520 | 520 | 471 | 471 | 508 | 508 |
| | 人数実績 | 66 | 60 | 58 | 51 | 46 | 36 | 26 | 26 |
| | 人数見込 | 88 | 88 | 35 | 35 | 38 | 38 | 41 | 41 |
| 合計 | 時間数実績 | 7,348 | 7,158 | 7,373 | 7,341 | 7,561 | 6,620 | 6,297 | 5,708 |
| | 時間数見込 | 8,007 | 8,007 | 7,541 | 7,541 | 7,713 | 7,713 | 7,883 | 7,883 |
| | 人数実績 | 463 | 463 | 549 | 520 | 454 | 406 | 322 | 322 |
| | 人数見込 | 497 | 497 | 469 | 469 | 480 | 480 | 491 | 491 |



◎日中一時支援の見込量および実績

寝屋川市障害福祉計画(第4期計画～第5期計画)半年毎の実績推移

(単位:1か月あたりの回数〔上段〕、利用者数〔下段〕)

| | | H29前 | H29後 | H30前 | H30後 | H31前 | H31後 | R2前 | R2後 |
|-------|------|------|------|------|------|------|------|-----|-----|
| 身体障害者 | 回数実績 | 38 | 35 | 23 | 28 | 22 | 15 | 25 | 46 |
| | 回数見込 | | | | | | | | |
| | 人数実績 | 6 | 7 | 4 | 5 | 4 | 4 | 3 | 6 |
| | 人数見込 | | | | | | | | |
| 知的障害者 | 回数実績 | 175 | 154 | 183 | 184 | 254 | 259 | 381 | 397 |
| | 回数見込 | | | | | | | | |
| | 人数実績 | 48 | 46 | 44 | 45 | 42 | 43 | 35 | 40 |
| | 人数見込 | | | | | | | | |
| 精神障害者 | 回数実績 | 15 | 5 | 2 | 7 | 7 | 2 | 7 | 16 |
| | 回数見込 | | | | | | | | |
| | 人数実績 | 2 | 2 | 1 | 2 | 2 | 1 | 1 | 2 |
| | 人数見込 | | | | | | | | |
| 障害児 | 回数実績 | 35 | 32 | 34 | 22 | 14 | 11 | 1 | 0 |
| | 回数見込 | | | | | | | | |
| | 人数実績 | 10 | 8 | 7 | 6 | 7 | 5 | 1 | 0 |
| | 人数見込 | | | | | | | | |
| 合計 | 回数実績 | 263 | 227 | 241 | 240 | 296 | 286 | 414 | 458 |
| | 回数見込 | | | | | | | | |
| | 人数実績 | 65 | 63 | 55 | 58 | 55 | 54 | 40 | 48 |
| | 人数見込 | | | | | | | | |

