



アカウント作成方法

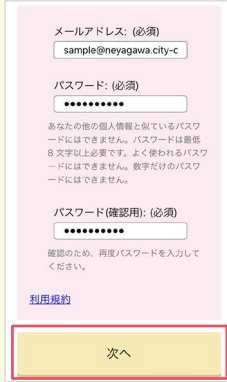
STEP 1

「アカウント作成」をタップ



STEP 2

メールアドレスとパスワードを入力し、「次へ」をタップ



STEP 3

ユーザーの情報を入力し「保存する」をタップ



STEP 4

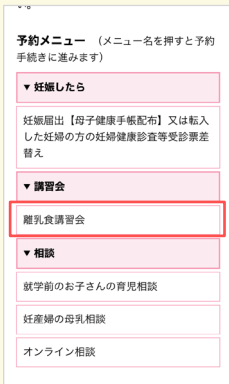
アカウント登録完了!



予約申込方法

STEP 1

予約したいメニューをタップ



STEP 2

空き状況を確認し、予約したい日程をタップ



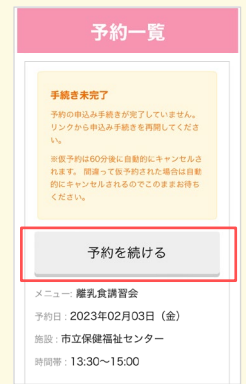
STEP 3

「仮予約する」をタップ



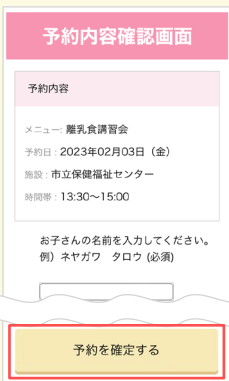
STEP 4

「予約を続ける」をタップし、手続きを進める



STEP 5

質問に回答し「予約を確定する」をタップ



STEP 6

予約完了!



注意事項

※予約が完了しますと予約完了メールが届きます。ドメイン「@neyagawa.city-ca.jp」からのメールを受信できるように設定してください。

- 利用にはアカウント登録が必要です。
- キャンセル期限を過ぎた場合は、予約した施設へお問い合わせ下さい。

寝屋川市子ども部子育て支援課
電話番号：072-838-0374 (直通)