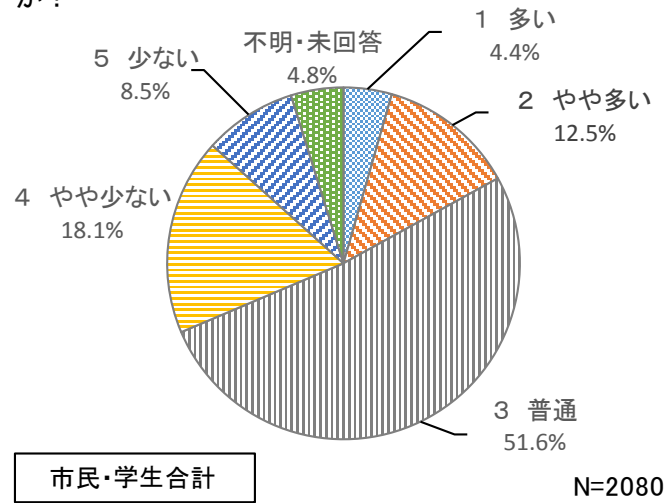


④ みどりに関するアンケート結果 《市民・学生比較》

<市民・学生合計>

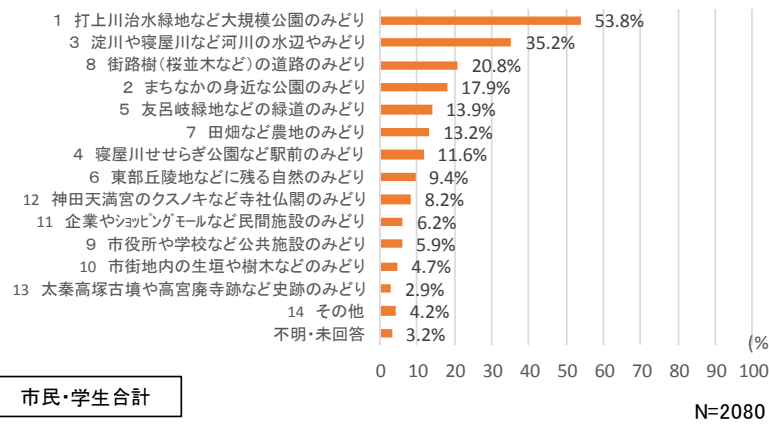
寝屋川市全体のみどりの量について、どう思いますか？



回答者数 N=2080		
選択肢	回答数	回答率 (%)
1 多い	92	4.4
2 やや多い	261	12.5
3 普通	1074	51.6
4 やや少ない	376	18.1
5 少ない	177	8.5
不明・未回答	100	4.8
合計	2080	100.0

- ・「多い」、「やや多い」と回答した方は16.9% (353)であった。
- ・「普通」と回答した方は半数を占めた。

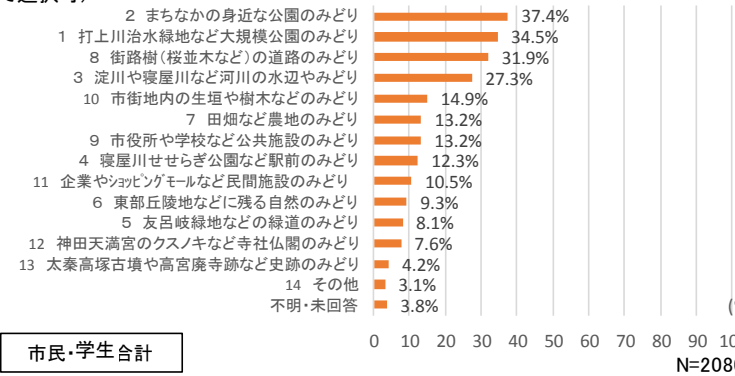
寝屋川市内で、印象的(お気に入り)なみどりは何ですか？(3つまで選択可)



回答者数 N=2080		
選択肢	回答数	回答率 (%)
1 打上川治水緑地など大規模公園のみどり	1118	53.8
3 淀川や寝屋川など河川の水辺のみどり	733	35.2
8 街路樹(桜並木など)の道路のみどり	432	20.8
2 まちなかの身近な公園のみどり	373	17.9
5 友呂岐緑地などの緑道のみどり	290	13.9
7 田畑など農地のみどり	275	13.2
4 寝屋川せせらぎ公園など駅前のみどり	242	11.6
6 東部丘陵地などに残る自然のみどり	195	9.4
12 神田天満宮のクスノキなど寺社仏閣のみどり	171	8.2
11 企業やショッピングモールなど民間施設のみどり	129	6.2
9 市役所や学校など公共施設のみどり	123	5.9
10 市街地内の生垣や樹木などのみどり	97	4.7
13 太秦高塚古墳や高宮廃寺跡など史跡のみどり	61	2.9
14 その他	88	4.2
不明・未回答	66	3.2
合計	4393	-

- ・「打上川治水緑地など大規模公園のみどり」が53.8%で最も多かった。

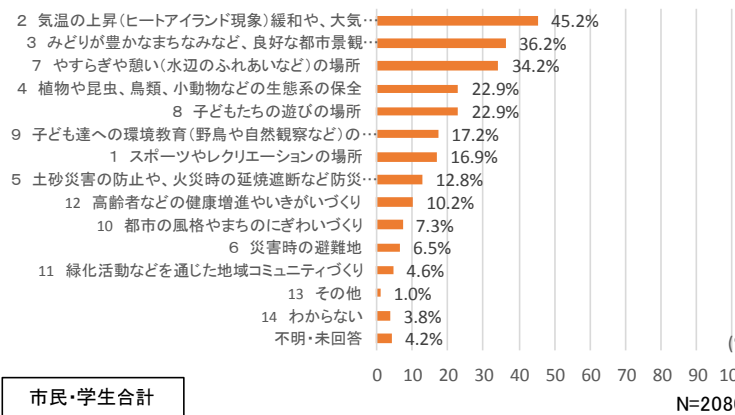
寝屋川市のみどりのうち、今後、増やす・守るべきと思うみどりは何ですか？(3つまで選択可)



回答者数 N=2080		
選択肢	回答数	回答率 (%)
2 まちなかの身近な公園のみどり	778	37.4
1 打上川治水緑地など大規模公園のみどり	717	34.5
8 街路樹(桜並木など)の道路のみどり	663	31.9
3 淀川や寝屋川など河川の水辺のみどり	568	27.3
10 市街地内の生垣や樹木などのみどり	310	14.9
7 田畑など農地のみどり	275	13.2
9 市役所や学校など公共施設のみどり	274	13.2
4 寝屋川せせらぎ公園など駅前のみどり	256	12.3
11 企業やショッピングモールなど民間施設のみどり	219	10.5
6 東部丘陵地などに残る自然のみどり	194	9.3
5 友呂岐緑地などの緑道のみどり	168	8.1
12 神田天満宮のクスノキなど寺社仏閣のみどり	159	7.6
13 太秦高塚古墳や高宮廃寺跡など史跡のみどり	87	4.2
14 その他	65	3.1
不明・未回答	78	3.8
合計	4811	-

- ・「まちなかの身近な公園のみどり」と回答した方が37.4%で最も多かった。

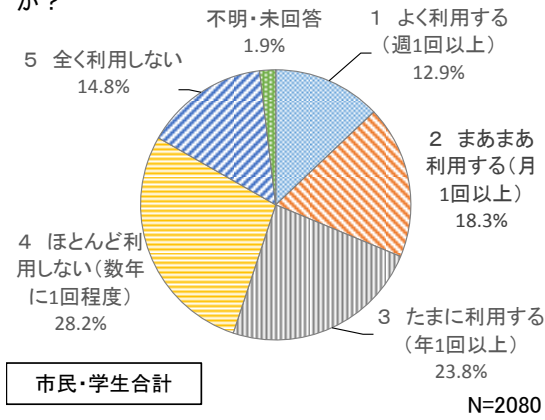
あなたはみどりの持つ役割について、どのような期待をお持ちですか？(3つまで選択可)



回答者数 N=2080		
選択肢	回答数	回答率 (%)
2 気温の上昇(ヒートアイランド現象)緩和や、大気浄化など生活環境の改善	940	45.2
3 みどりが豊かなまちなみなど、良好な都市景観の形成	752	36.2
7 やすらぎや憩い(水辺のふれあいなど)の場所	711	34.2
4 植物や昆虫、鳥類、小動物などの生態系の保全	477	22.9
8 子どもたちの遊びの場所	477	22.9
9 子ども達への環境教育(野鳥や自然観察など)の場所	358	17.2
1 スポーツやレクリエーションの場所	352	16.9
5 土砂災害の防止や、火災時の延焼遮断など防災機能の確保	266	12.8
12 高齢者などの健康増進やいきがいづくり	213	10.2
10 都市の風格やまちのにぎわいづくり	151	7.3
6 災害時の避難地	135	6.5
11 緑化活動などを通じた地域コミュニティづくり	96	4.6
13 その他	21	1.0
14 わからない	80	3.8
不明・未回答	88	4.2
合計	5117	-

- ・「気温の上昇(ヒートアイランド現象)や大気浄化など生活環境の改善」と回答した方が45.2%で最も多かった。

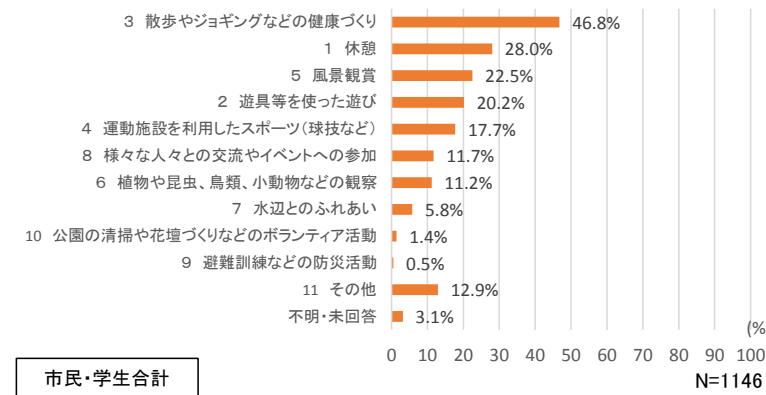
あなたは寝屋川市内の公園をどのくらい利用しますか？



市民・学生合計 N=2080
 ・「よく利用する」、「まあまあ利用する」と回答した方は31.2%であった。
 ・「ほとんど利用しない」、「全く利用しない」と回答した方は43.0%であった。

選択肢	回答数	回答率 (%)
1 よく利用する (週1回以上)	269	12.9
2 まあまあ利用する (月1回以上)	381	18.3
3 たまに利用する (年1回以上)	496	23.8
4 ほとんど利用しない (数年に1回程度)	586	28.2
5 全く利用しない	308	14.8
不明・未回答	40	1.9
合計	2080	100.0

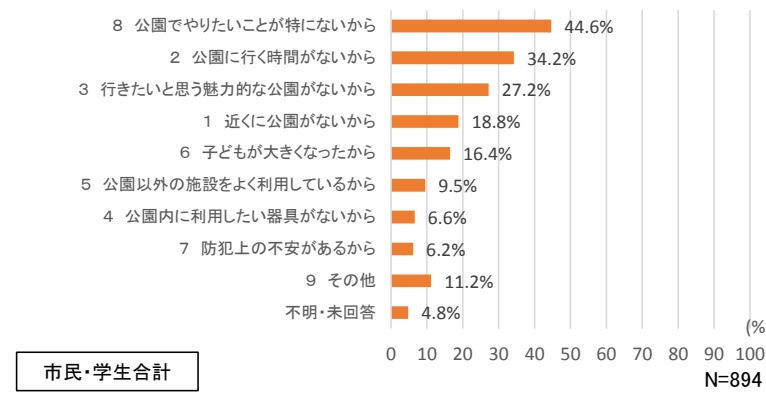
あなたは普段、公園をどのように利用していますか？(3つまで選択可)



市民・学生合計 N=1146
 ・「散歩やジョギングなどの健康づくり」と回答した方が46.8%で最も多かった。

選択肢	回答数	回答率 (%)
3 散歩やジョギングなどの健康づくり	536	46.8
1 休憩	321	28.0
5 風景観賞	258	22.5
2 遊具等を使った遊び	231	20.2
4 運動施設を利用したスポーツ (球技など)	203	17.7
8 様々な人々との交流やイベントへの参加	134	11.7
6 植物や昆虫、鳥類、小動物などの観察	128	11.2
7 水辺とのふれあい	66	5.8
10 公園の清掃や花壇づくりなどのボランティア活動	16	1.4
9 避難訓練などの防災活動	6	0.5
11 その他	148	12.9
不明・未回答	36	3.1
合計	2083	—

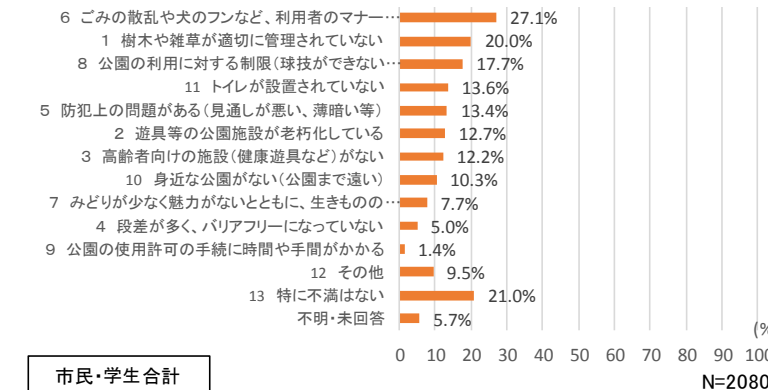
寝屋川市の公園をあまり利用しないのはなぜですか？(3つまで選択可)



市民・学生合計 N=894
 ・「公園でやりたいことが特にないから」と回答した方が44.6%で最も多かった。

選択肢	回答数	回答率 (%)
8 公園でやりたいことが特にないから	399	44.6
2 公園に行く時間がないから	306	34.2
3 行きたいと思う魅力的な公園がないから	243	27.2
1 近くに公園がないから	168	18.8
6 子どもが大きくなったから	147	16.4
5 公園以外の施設をよく利用しているから	85	9.5
4 公園内に利用したい器具がないから	59	6.6
7 防犯上の不安があるから	55	6.2
9 その他	100	11.2
不明・未回答	43	4.8
合計	1605	—

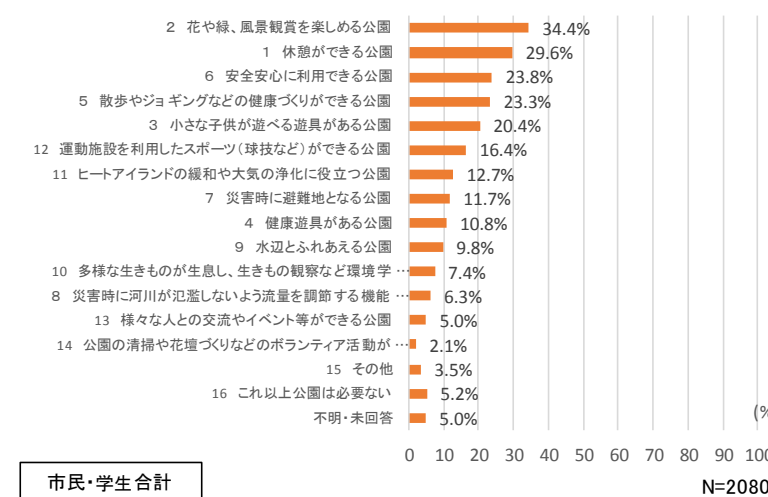
お住まい周辺の公園について、不満に思うことはありますか？(3つまで選択可)



市民・学生合計 N=2080
 ・「ごみの散乱や犬のフンなど、利用者のマナーが悪い」と回答した方が27.1%で最も多かった。

選択肢	回答数	回答率 (%)
6 ごみの散乱や犬のフンなど、利用者のマナーが悪い	563	27.1
1 樹木や雑草が適切に管理されていない	417	20.0
8 公園の利用に対する制限 (球技ができない等) が大きい	368	17.7
11 トイレが設置されていない	283	13.6
5 防犯上の問題がある (見通しが悪い、薄暗い等)	278	13.4
2 遊具等の公園施設が老朽化している	265	12.7
3 高齢者向けの施設 (健康遊具など) がない	253	12.2
10 身近な公園がない (公園まで遠い)	215	10.3
7 みどりが少なく魅力がないとともに、生きものも少ない	161	7.7
4 段差が多く、バリアフリーになっていない	104	5.0
9 公園の使用許可の手续に時間や手間がかかる	30	1.4
12 その他	197	9.5
13 特に不満はない	436	21.0
不明・未回答	119	5.7
合計	3689	—

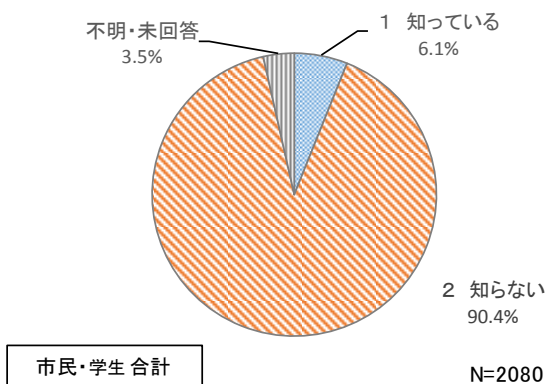
今後、お住まいの地域にどんな公園があれば良いと思いますか？(3つまで選択可)



市民・学生合計 N=2080
 ・「花や緑、風景鑑賞を楽しめる公園」が34.4%で最も多く、次いで「休憩ができる公園」が29.6%であった。

選択肢	回答数	回答率 (%)
2 花や緑、風景観賞を楽しめる公園	715	34.4
1 休憩ができる公園	615	29.6
6 安全安心に利用できる公園	496	23.8
5 散歩やジョギングなどの健康づくりができる公園	485	23.3
3 小さな子供が遊べる遊具がある公園	424	20.4
12 運動施設を利用したスポーツ (球技など) ができる公園	341	16.4
11 ヒートアイランドの緩和や大気浄化に役立つ公園	265	12.7
7 災害時に避難地となる公園	244	11.7
4 健康遊具がある公園	225	10.8
9 水辺とふれあえる公園	203	9.8
10 多様な生きものが生息し、生きもの観察など環境学習ができる公園	154	7.4
8 災害時に河川が氾濫しないよう流量を調節する機能をもつ公園	130	6.3
13 様々な人々の交流やイベント等ができる公園	104	5.0
14 公園の清掃や花壇づくりなどのボランティア活動ができる公園	43	2.1
15 その他	73	3.5
16 これ以上公園は必要ない	109	5.2
不明・未回答	103	5.0
合計	4729	—

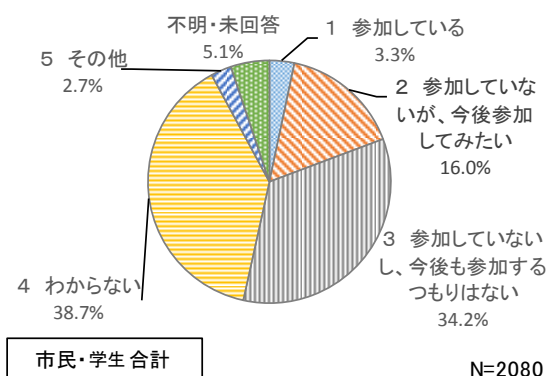
寝屋川市内において、みどりに関する活動が行われている場所や団体をご存知ですか？



回答者数 N=2080		
選択肢	回答数	回答率(%)
1 知っている	126	6.1
2 知らない	1881	90.4
不明・未回答	73	3.5
合計	2080	100.0

・「知っている」と回答した方は、わずか6.1%であった。

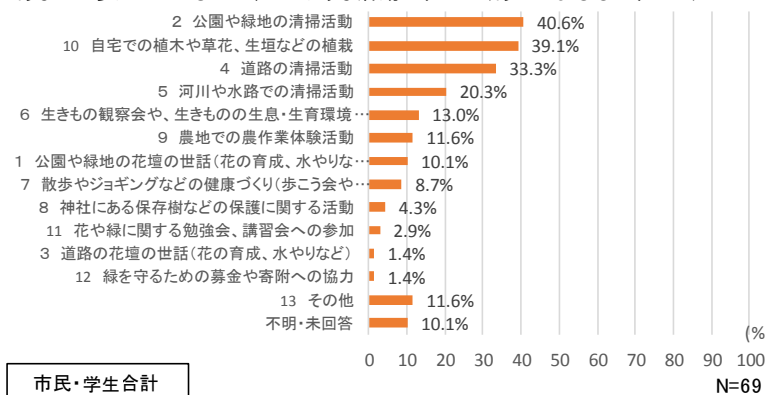
寝屋川市内において、みどりに関する活動に参加されていますか？もしくは、参加してみたいと思いますか？



回答者数 N=2080		
選択肢	回答数	回答率(%)
1 参加している	69	3.3
2 参加していないが、今後参加してみたい	332	16.0
3 参加していないし、今後も参加するつもりはない	711	34.2
4 わからない	804	38.7
5 その他	57	2.7
不明・未回答	107	5.1
合計	2080	100.0

・「参加している」、「参加していないが、今後参加して見たい」と回答した方は19.3%であった。
 ・「わからない」と回答した方は38.7%で最も多い。

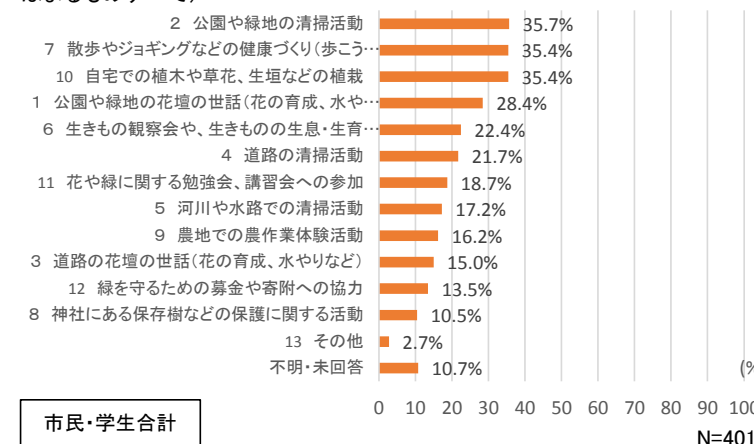
あなたが参加しているのは、どのような活動ですか？(あてはまるものすべて)



回答者数 N=69		
選択肢	回答数	回答率(%)
2 公園や緑地の清掃活動	28	40.6
10 自宅での植木や草花、生垣などの植栽	27	39.1
4 道路の清掃活動	23	33.3
5 河川や水路での清掃活動	14	20.3
6 生きもの観察会や、生きものの生息・生育環境づくりに関する活動	9	13.0
9 農地での農作業体験活動	8	11.6
1 公園や緑地の花壇の世話(花の育成、水やりなど)	7	10.1
7 散歩やジョギングなどの健康づくり(歩こう会やヨガなど)	6	8.7
8 神社にある保存樹などの保護に関する活動	3	4.3
11 花や緑に関する勉強会、講習会への参加	2	2.9
3 道路の花壇の世話(花の育成、水やりなど)	1	1.4
12 緑を守るための募金や寄附への協力	1	1.4
13 その他	8	11.6
不明・未回答	7	10.1
合計	144	-

・「公園や緑地の清掃活動」と回答した方が40.6%で最も多く、次いで「自宅での植木や草花、生垣などの植栽」が39.1%であった。

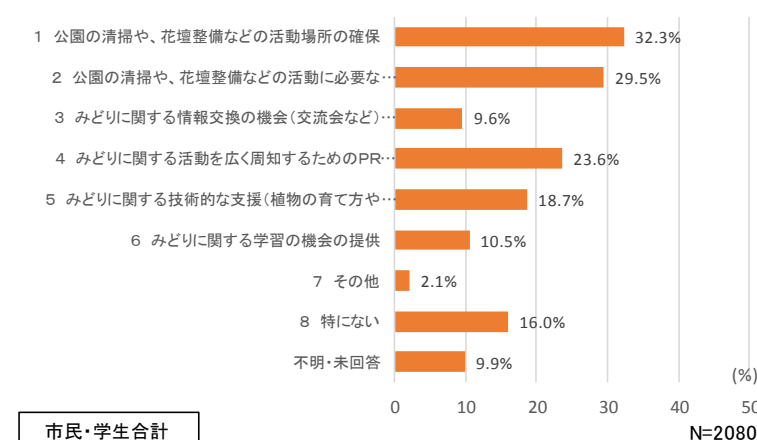
あなたが参加してみたい、これならできそうだと思う活動は何ですか？(あてはまるものすべて)



回答者数 N=401		
選択肢	回答数	回答率(%)
2 公園や緑地の清掃活動	143	35.7
7 散歩やジョギングなどの健康づくり(歩こう会やヨガなど)に関する活動	142	35.4
10 自宅での植木や草花、生垣などの植栽	142	35.4
1 公園や緑地の花壇の世話(花の育成、水やりなど)	114	28.4
6 生きもの観察会や、生きものの生息・生育環境づくりに関する活動	90	22.4
4 道路の清掃活動	87	21.7
11 花や緑に関する勉強会、講習会への参加	75	18.7
5 河川や水路での清掃活動	69	17.2
9 農地での農作業体験活動	65	16.2
3 道路の花壇の世話(花の育成、水やりなど)	60	15.0
12 緑を守るための募金や寄附への協力	54	13.5
8 神社にある保存樹などの保護に関する活動	42	10.5
13 その他	11	2.7
不明・未回答	43	10.7
合計	1137	-

・「公園や緑地の清掃活動」が35.7%で最も多かった。

みどりに関する活動を行うために、行政からどのような支援が必要だと思いますか？

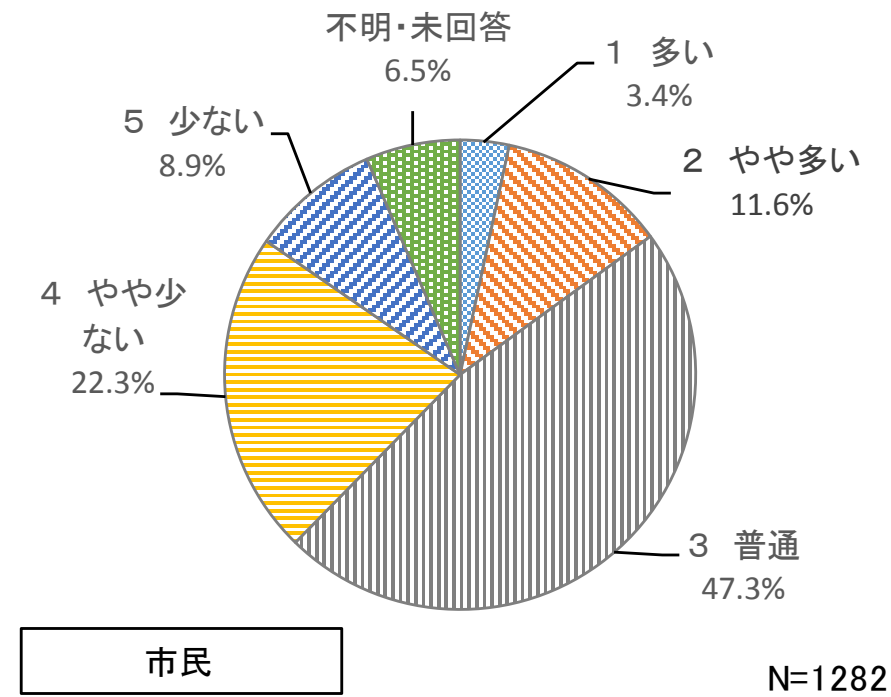


回答者数 N=2080		
選択肢	回答数	回答率(%)
1 公園の清掃や、花壇整備などの活動場所の確保	671	32.3
2 公園の清掃や、花壇整備などの活動に必要な資材、報奨金の提供	613	29.5
4 みどりに関する活動を広く周知するためのPR(パンフ、ホームページなど)	491	23.6
6 みどりに関する技術的な支援(植物の育て方や管理の方法など)	388	18.7
5 みどりに関する活動への金銭的な助成	279	13.4
8 みどりに関する学習の機会の提供	219	10.5
3 みどりに関する情報交換の機会(交流会など)の提供	199	9.6
7 個人地など民有地での植栽などへの税制優遇(固定資産税など)	145	7.0
9 その他	43	2.1
10 特にない	333	16.0
不明・未回答	205	9.9
合計	3586	-

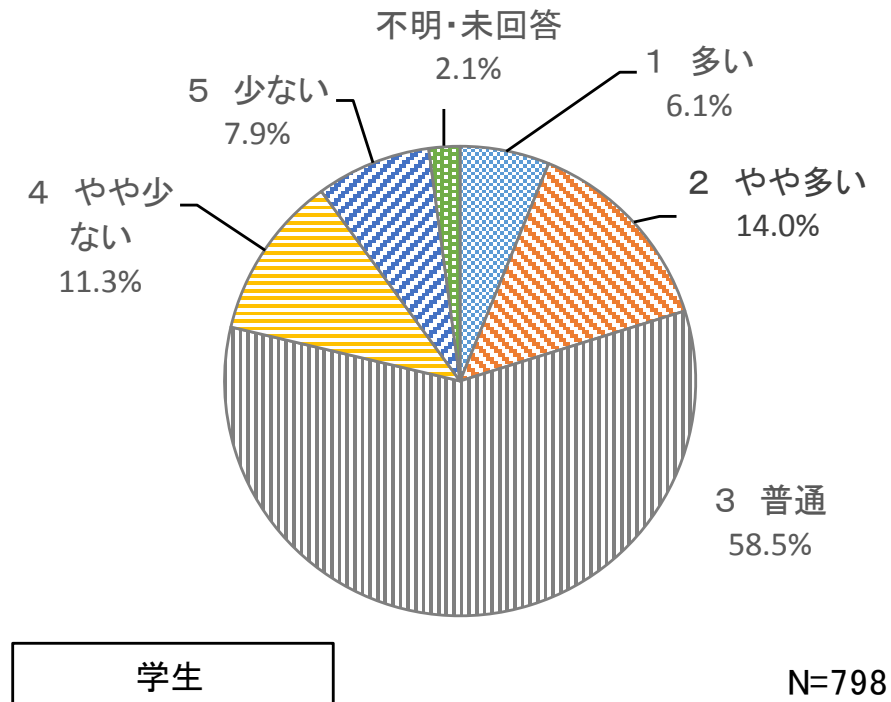
・「公園の清掃や、花壇整備などの活動場所の確保」と回答した方は32.3%で最も多く、次いで「公園の清掃や、花壇整備などの活動に必要な資材、報奨金の提供」が29.5%であった。
 ・「みどりに関する活動を広く周知するためのPR」が23.6%であった。

<市民・学生 共通設問の比較>

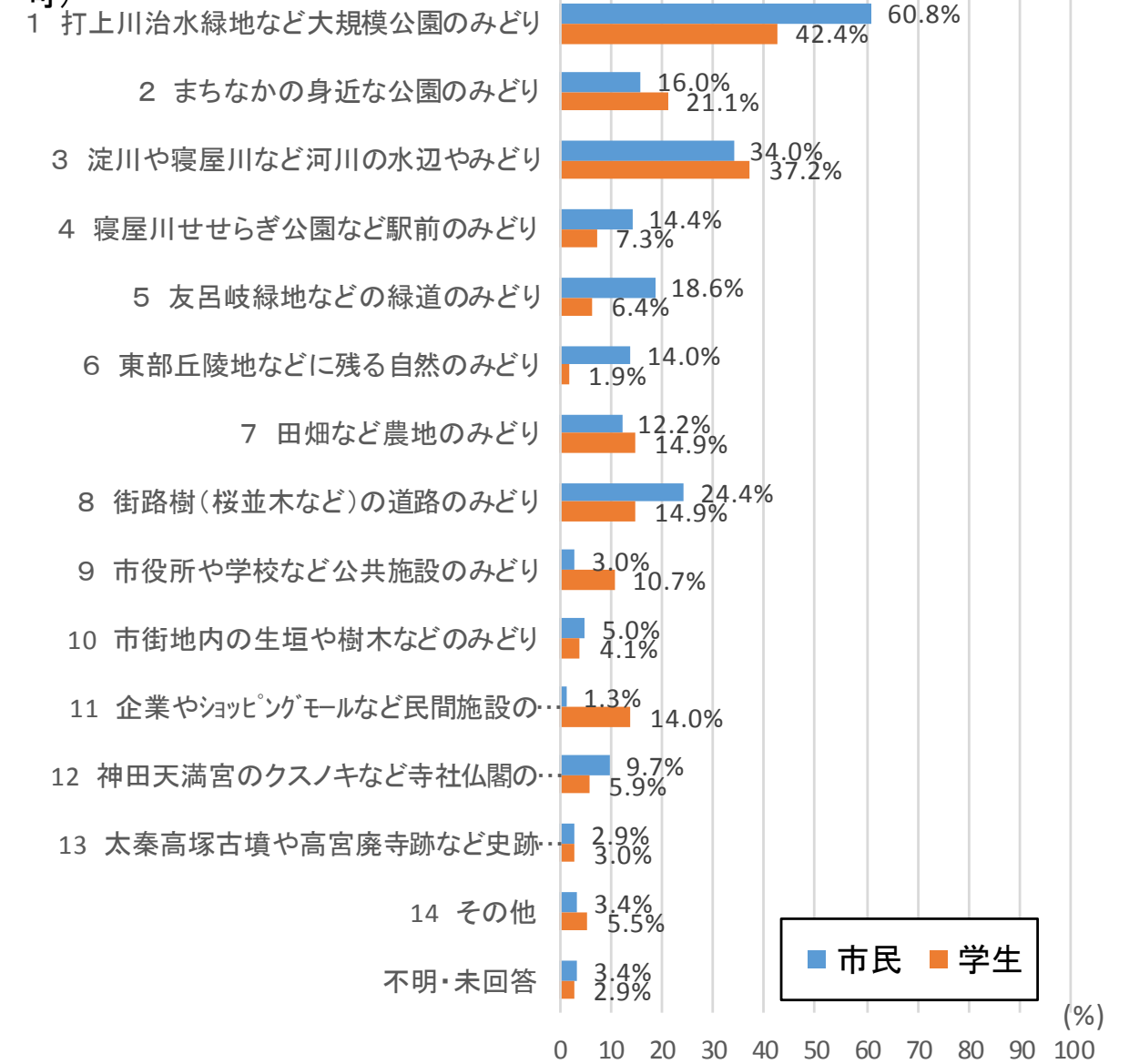
寝屋川市全体のみどりの量について、どう思いますか？



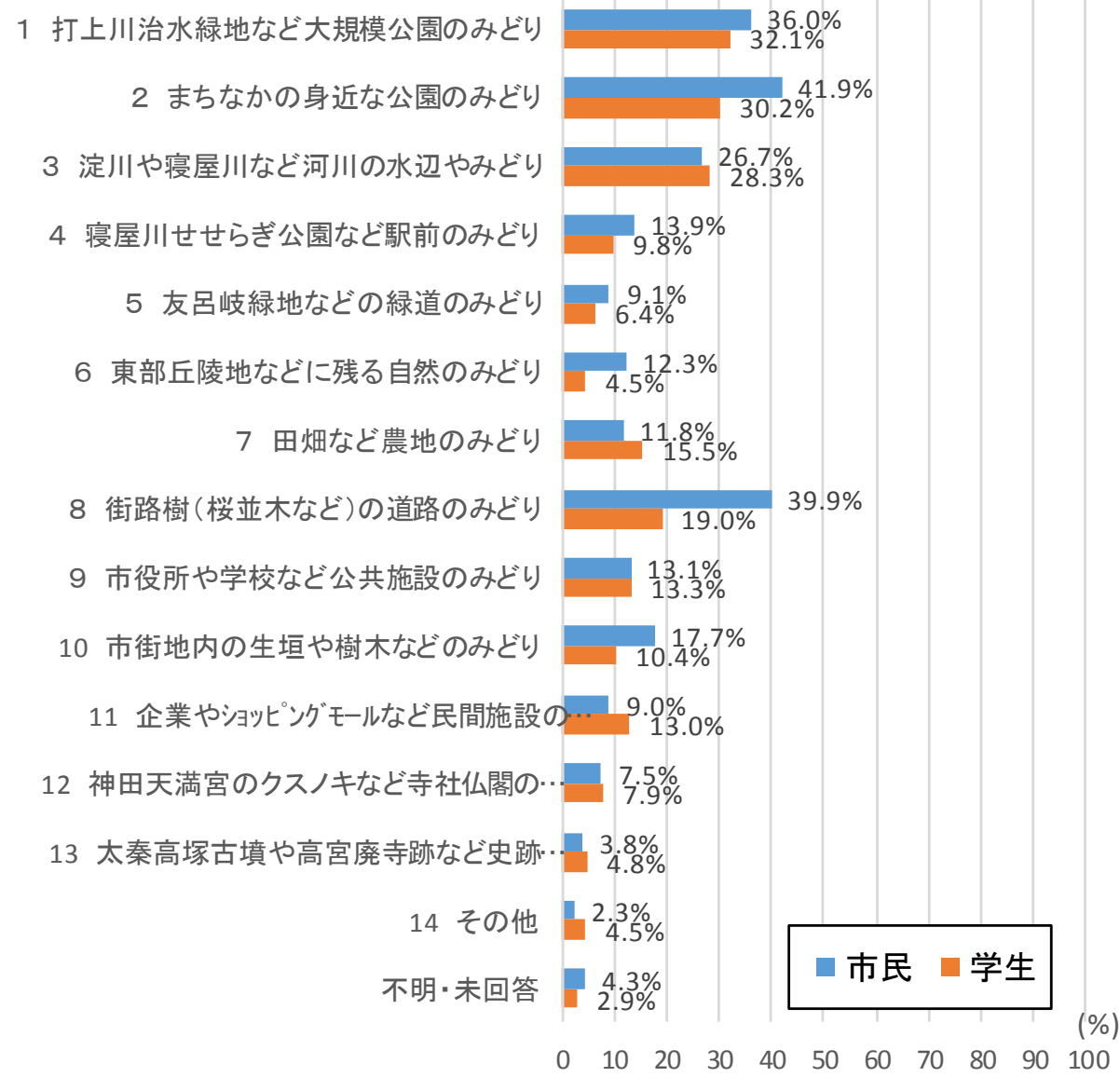
寝屋川市全体のみどりの量について、どう思いますか？



寝屋川市内で、印象的(お気に入り)なみどりは何ですか？(3つまで選択可)

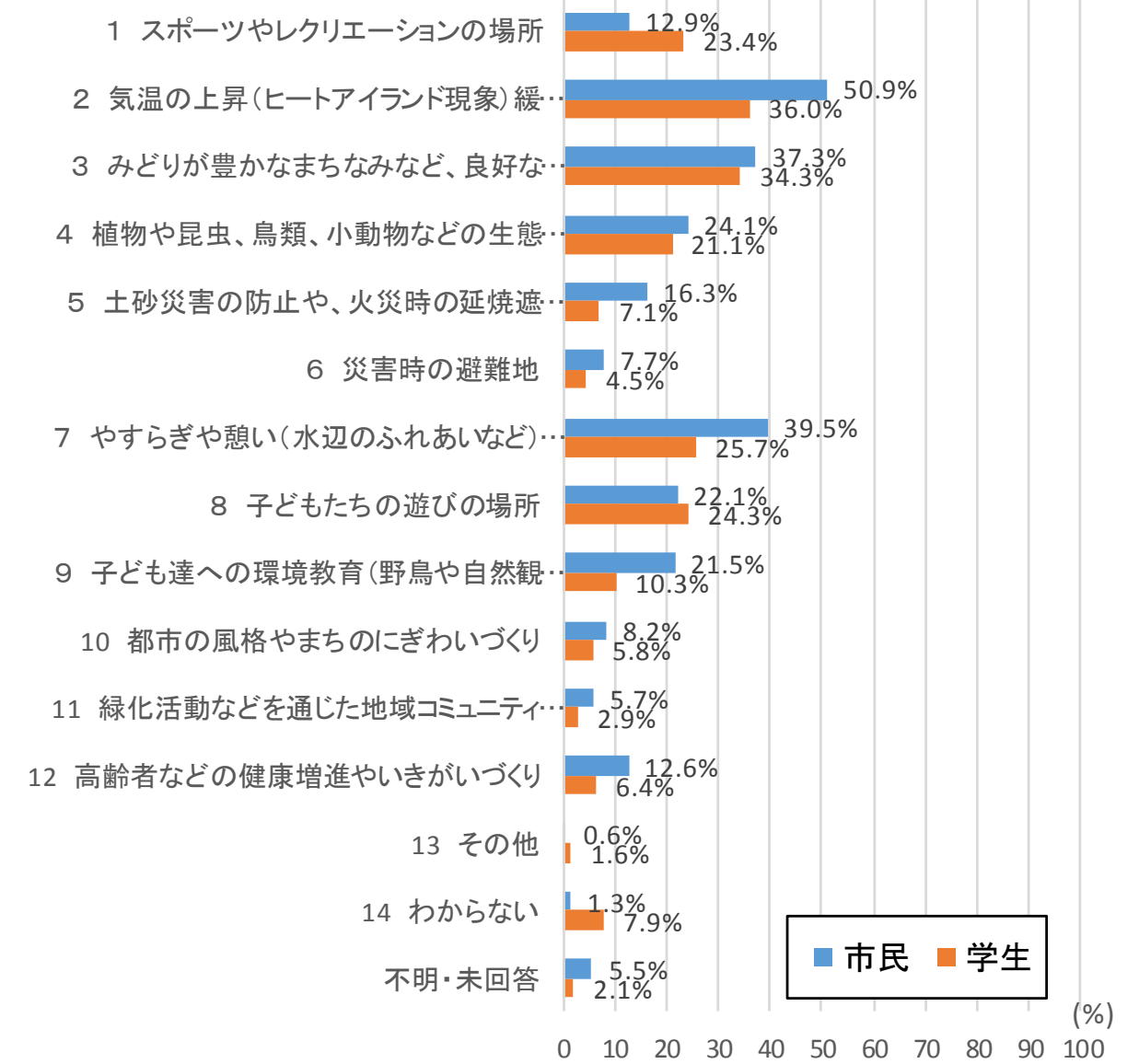


寝屋川市のみどりのうち、今後、増やす・守るべきと思うみどりは何ですか？
(3つまで選択可)



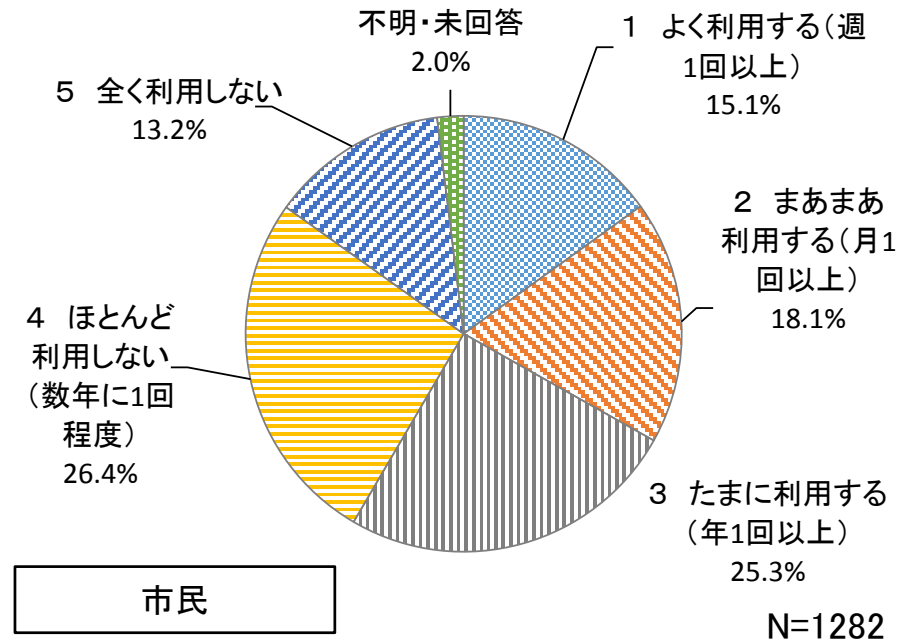
市民 : N=1282
学生 : N=798

あなたはみどりの持つ役割について、どのような期待をお持ちですか？(3つまで選択可)

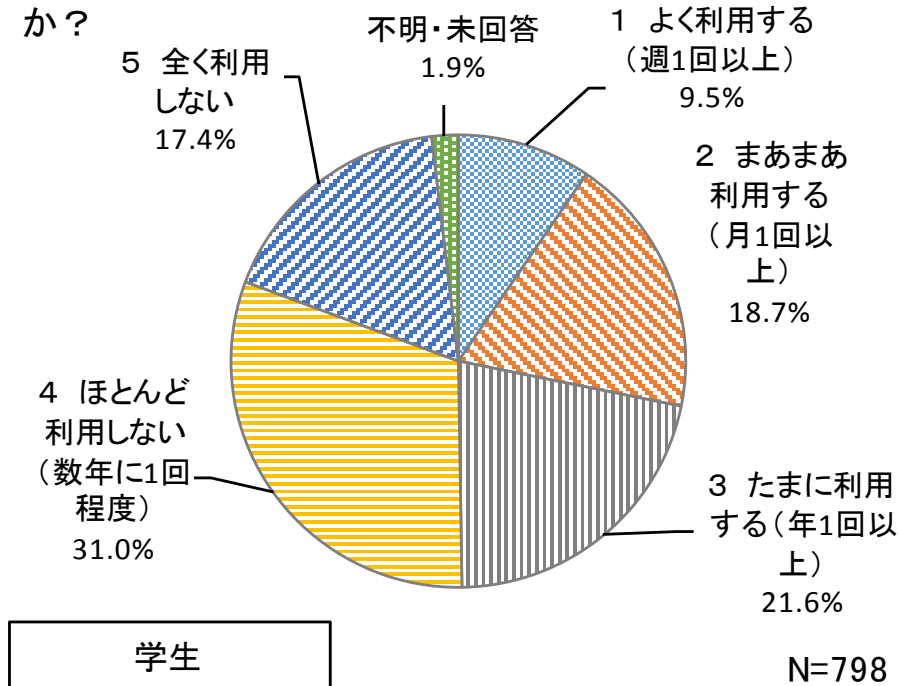


市民 : N=1282
学生 : N=798

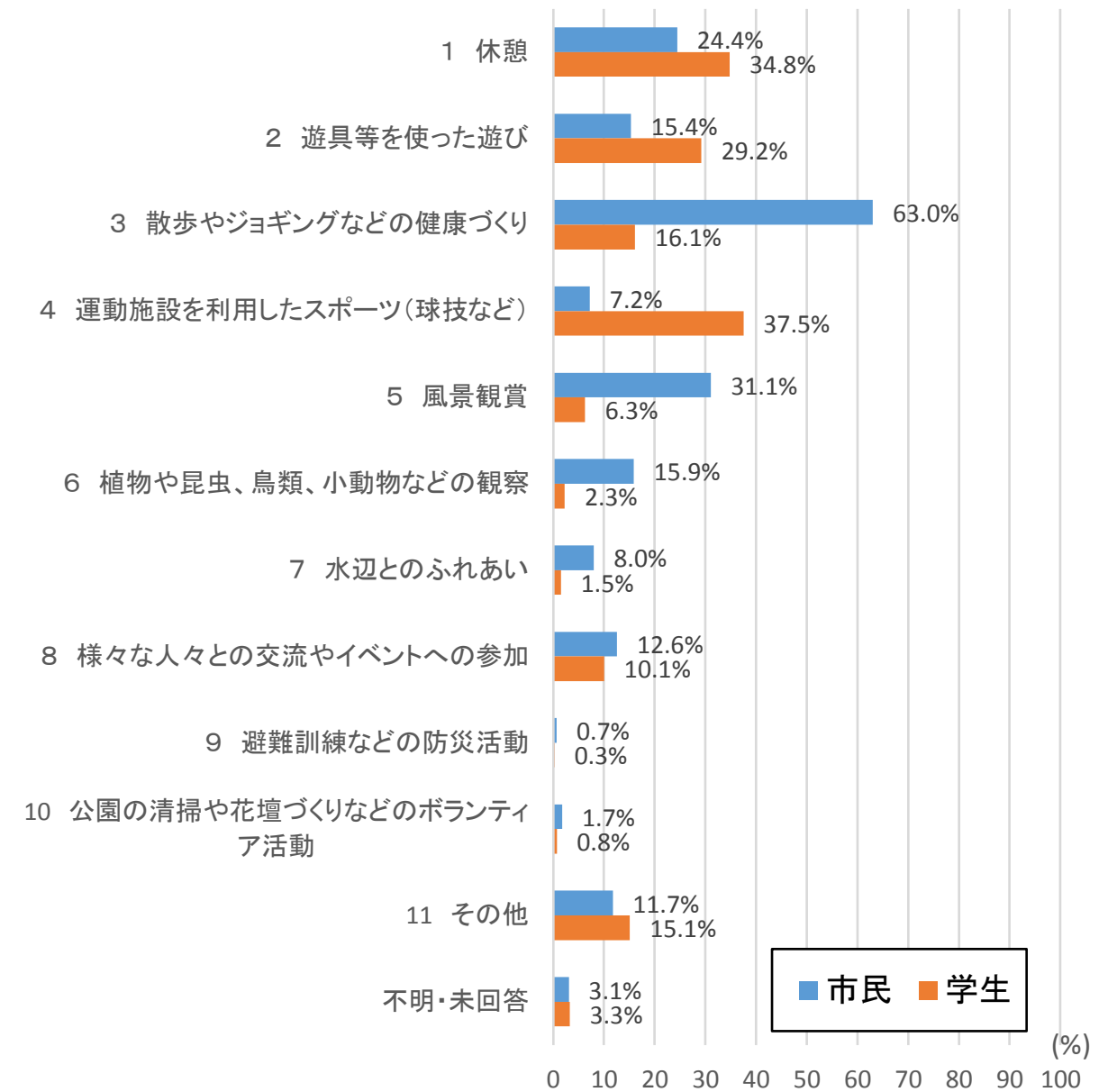
あなたは寝屋川市内の公園をどのくらい利用しますか？



あなたは寝屋川市内の公園をどのくらい利用しますか？

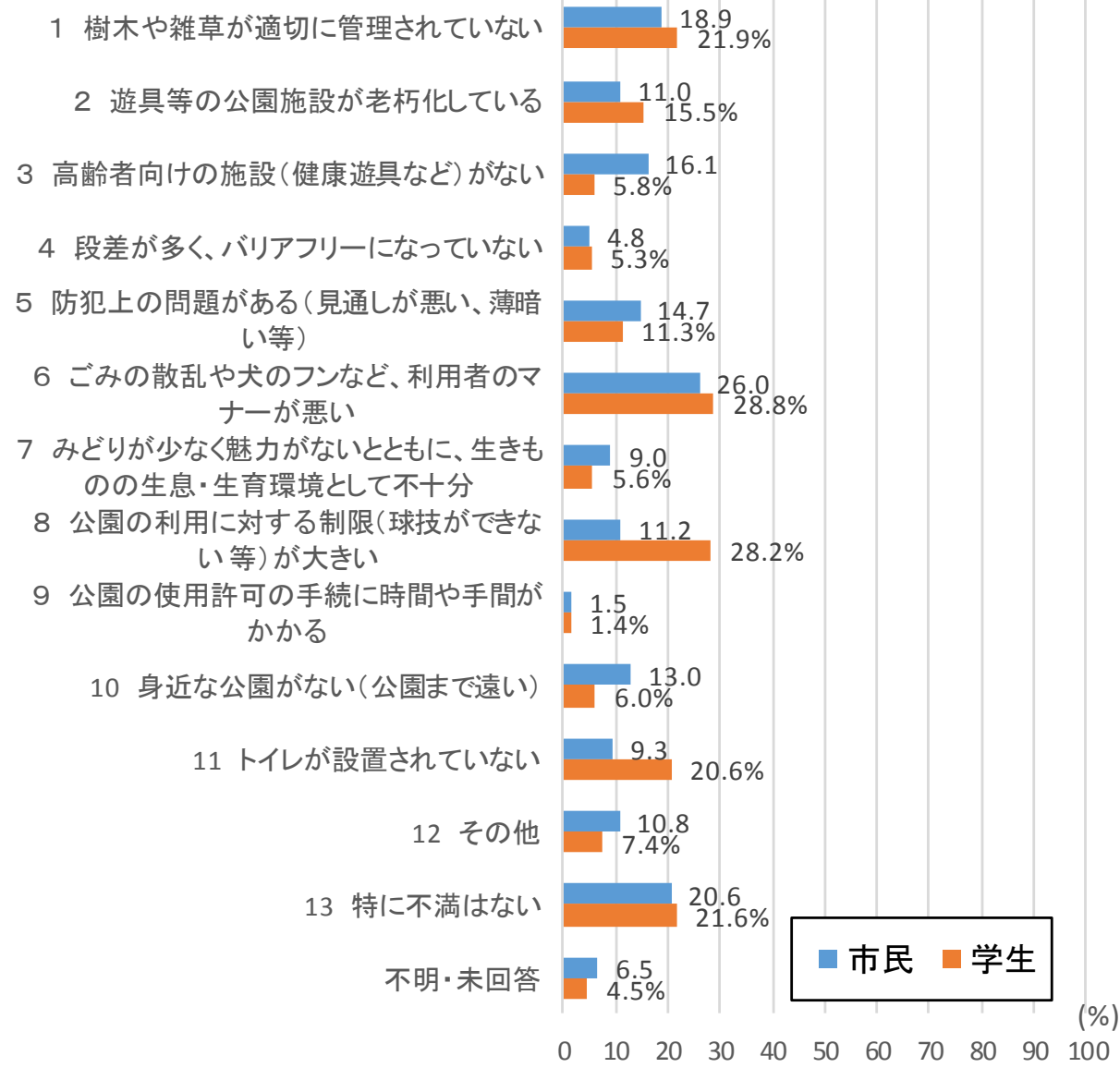


あなたは普段、公園をどのように利用していますか？(3つまで選択可)



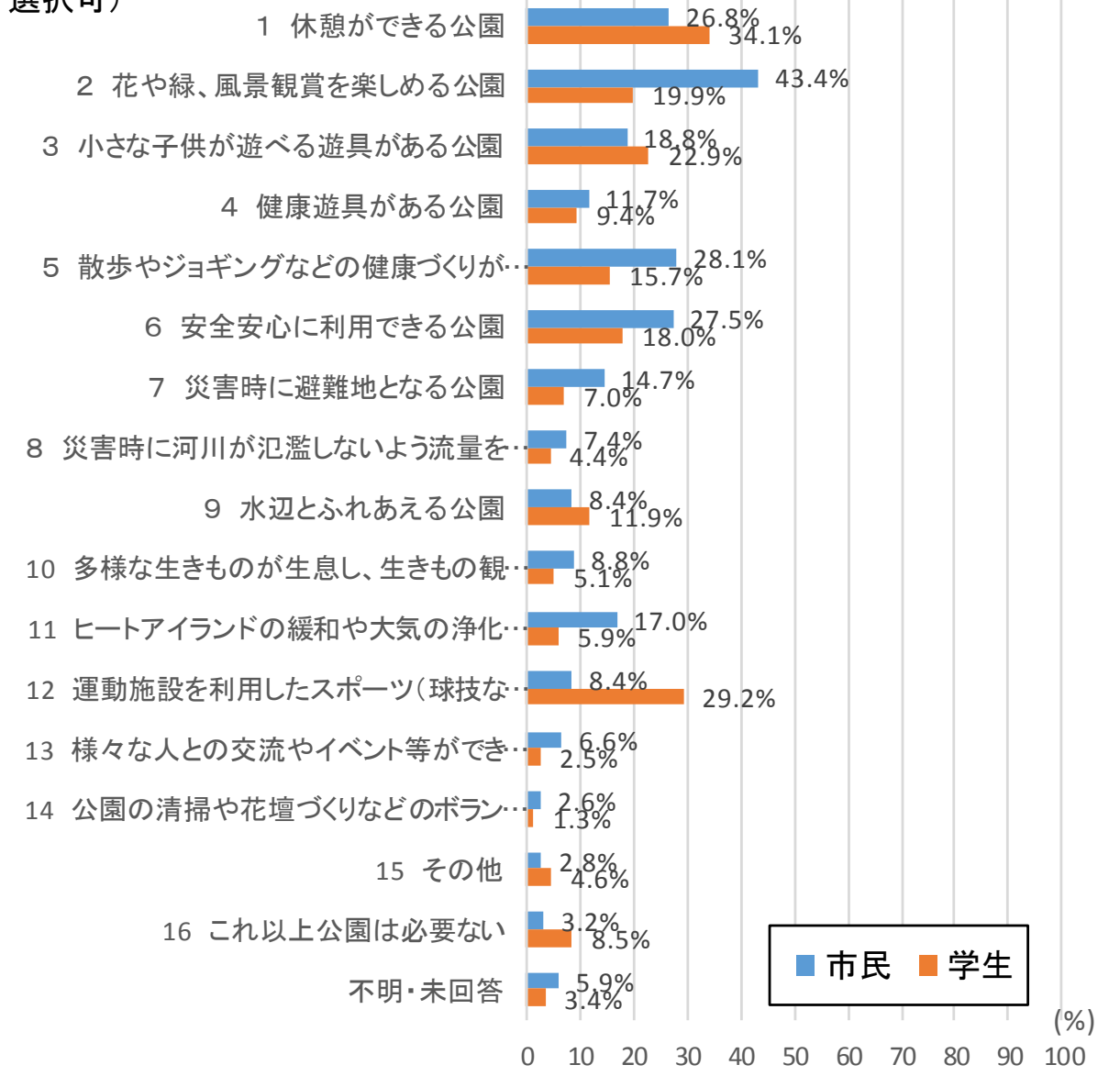
市民 : N=749
学生 : N=397

お住まい周辺の公園について、不満に思うことはありますか？(3つまで選択可)



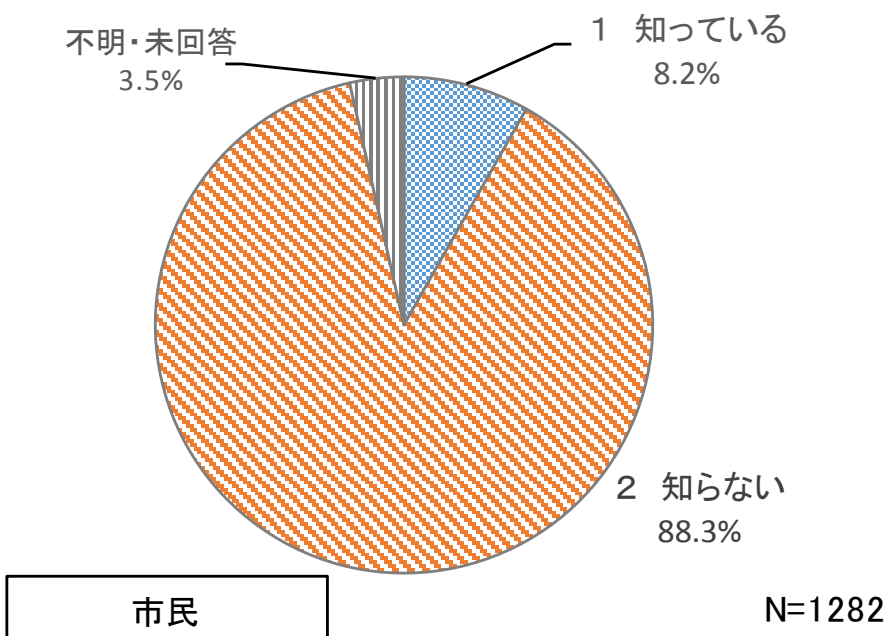
市民 : N=1282
学生 : N=798

今後、お住まいの地域にどんな公園があれば良いと思いますか？(3つまで選択可)

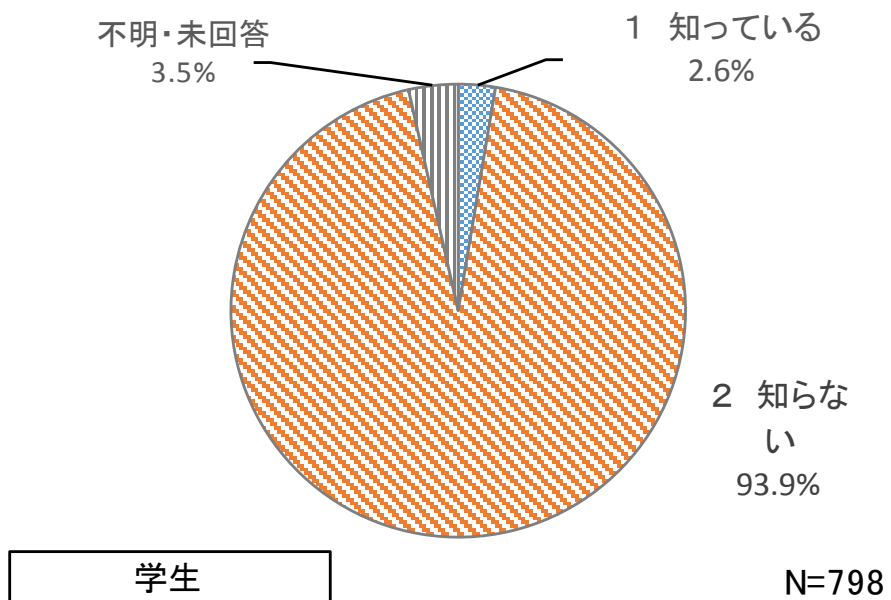


市民 : N=1282
学生 : N=798

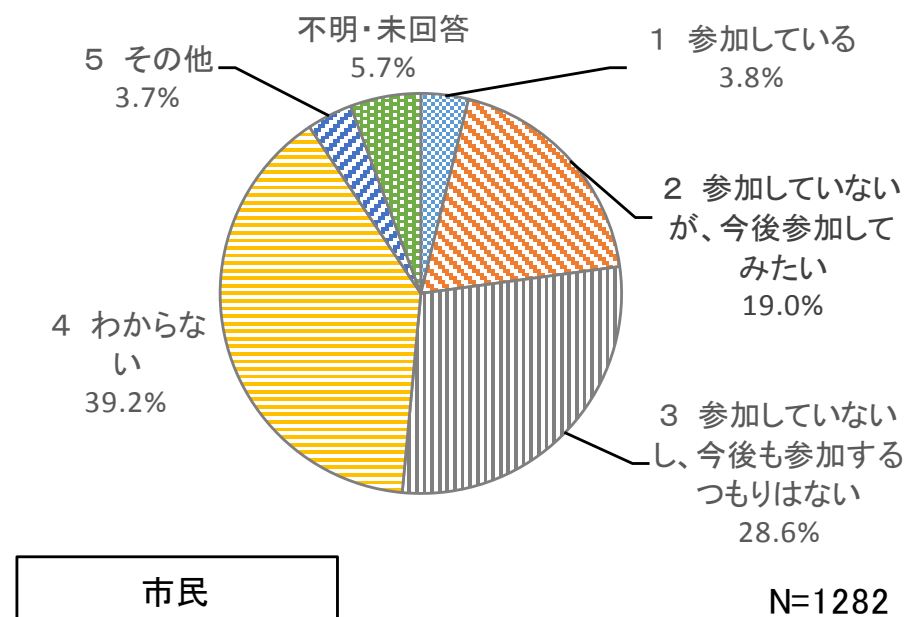
寝屋川市内において、みどりに関する活動が行われている場所や団体をご存知ですか？



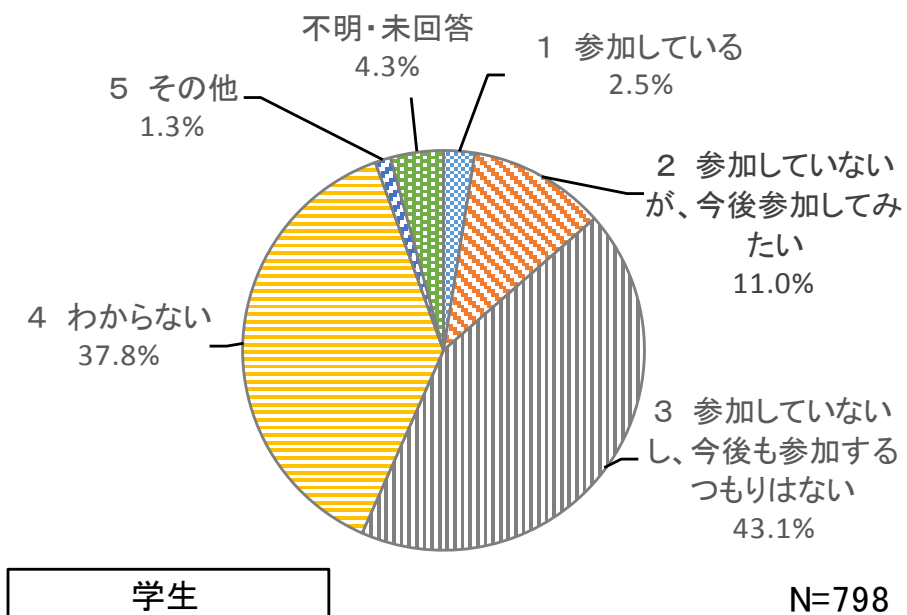
寝屋川市内において、みどりに関する活動が行われている場所や団体をご存知ですか？



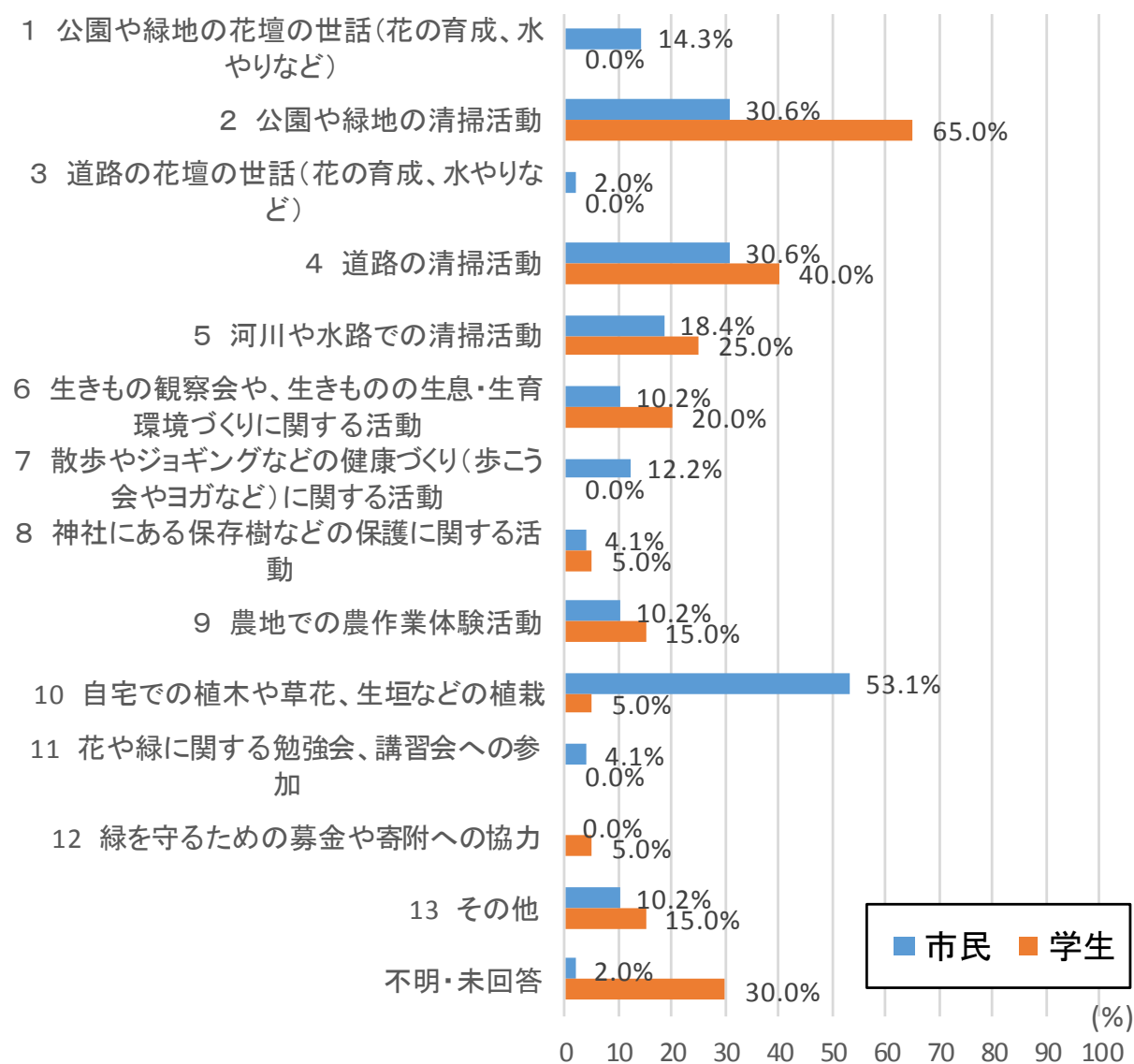
寝屋川市内において、みどりに関する活動に参加されていますか？もしくは、参加してみたいと思いますか？



寝屋川市内において、みどりに関する活動に参加されていますか？もしくは、参加してみたいと思いますか？

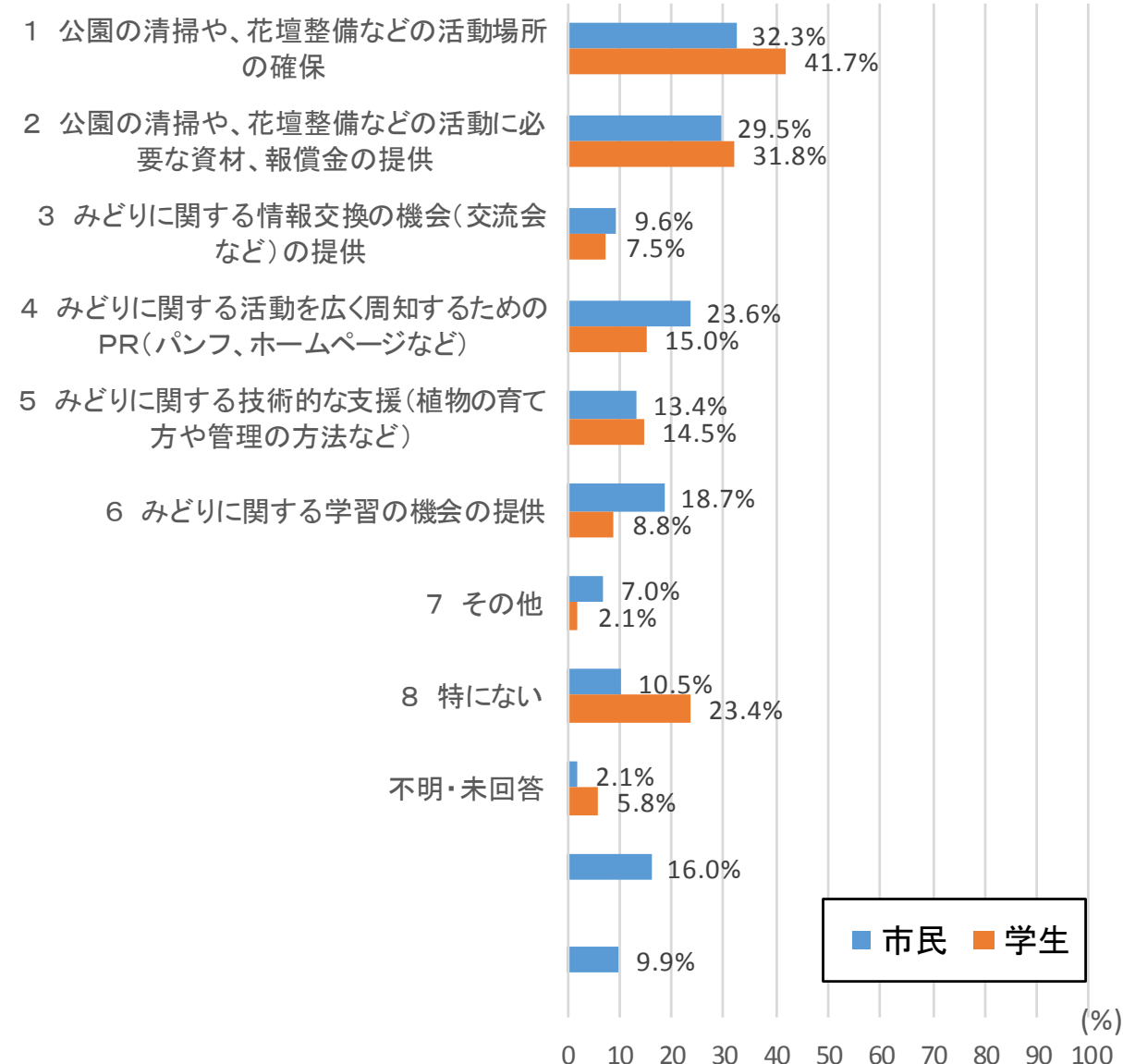


あなたが参加しているのは、どのような活動ですか？(あてはまるものすべて)



市民 : N=49
学生 : N=20

みどりに関する活動を行うために、行政からどのような支援が必要だと思いますか？



市民 : N=1282
学生 : N=798