

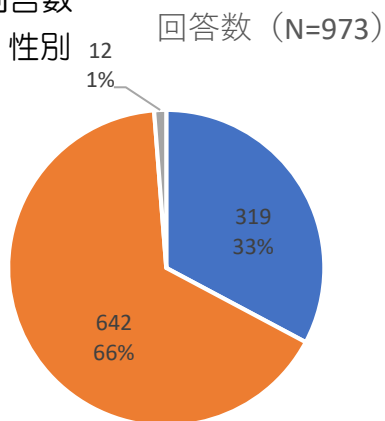
南寝屋川公園アンケート調査結果報告

期間：令和4年1月14日から2月13日

対象：寝屋川市民、利用者

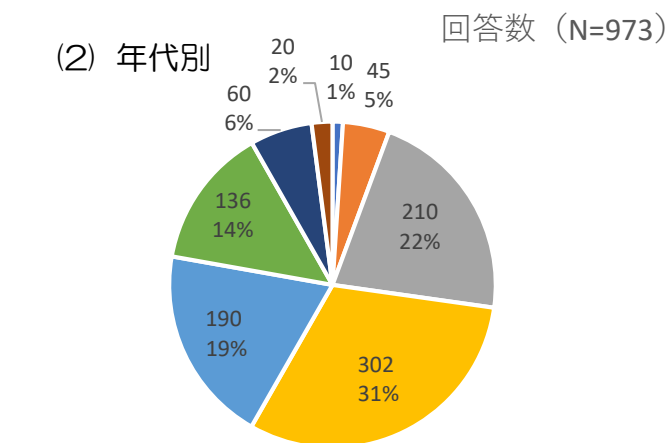
1 回答数

(1) 性別



■ 男性 ■ 女性 ■ 答えたくない

(2) 年代別



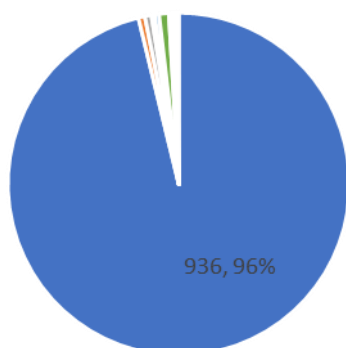
■ 10歳代 ■ 20歳代 ■ 30歳代 ■ 40歳代
■ 50歳代 ■ 60歳代 ■ 70歳代 ■ 80歳代以上

アンケート調査にご協力いただいた方は合計973人で、その内訳としては「男女別」で男性が約33%、女性が約66%となっています。

また、「年代別」に見ると40代（約31%）、30代（約22%）、50代（約19%）の順に高く、30代から50代が約72%を占めています。

(3) 居住地

居住地 (N=973)



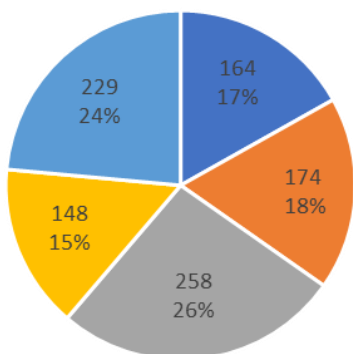
■ 寝屋川市 ■ 枚方市 ■ 四條畷市 ■ 交野市
■ 守口市 ■ 門真市 ■ 大東市 ■ 大阪市
■ 池田市 ■ 八尾市 ■ 東大阪市 ■ 泉大津市
■ 京田辺市 ■ 埼玉県

居住地は寝屋川市が936人（約96%）と最も高く、他市は門真市（9人）、枚方市（6人）、四條畷市（6人）、守口市（4人）、交野市（3人）、大東市（1人）その他となっています。

2 利用頻度

(1) 全体

利用頻度 (N=973)

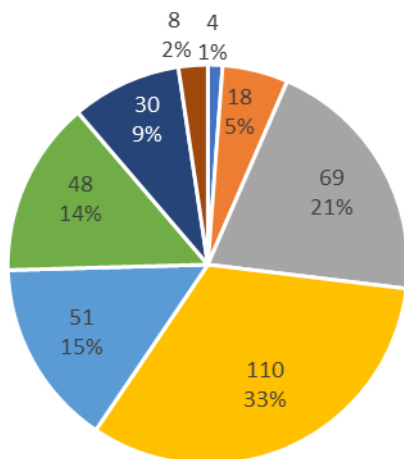


回答数を利用頻度に見ると、「たまに利用する (年1回以上)」が約26%と一番高く、次いで「全く利用しない」が約24%、「まあまあ利用する (月1回以上)」が約18%、「よく利用する (週1回以上)」が約17%となっており、約76%の方が年1回以上利用されています。

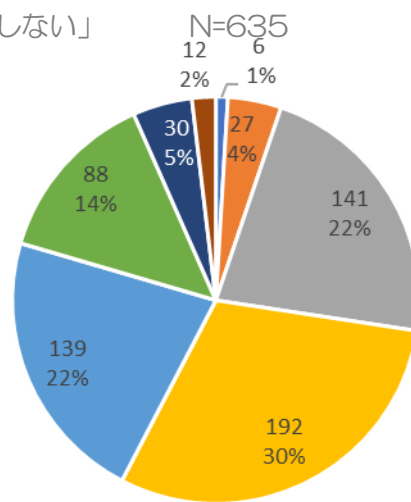
- よく利用する (週1回以上)
- たまに利用する (年1回以上)
- 全く利用しない
- まあまあ利用する (月1回以上)
- ほとんど利用しない (数年に1回程度)

(2) 年代に見る利用頻度

「よく利用する」「まあまあ利用する」 N=338 「たまに利用する」「ほとんど利用しない」「全く利用しない」 N=635



「たまに利用する」「ほとんど利用しない」「全く利用しない」 N=635



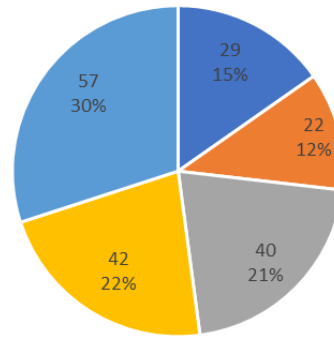
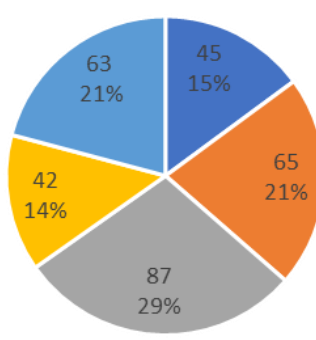
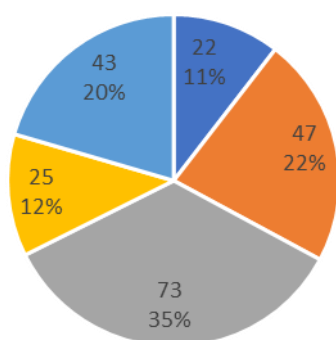
- 10歳代
- 20歳代
- 30歳代
- 40歳代
- 50歳代
- 60歳代
- 70歳代
- 80歳代以上

また、「よく利用する (週1回以上)」・「まあまあ利用する (月1回以上)」または「たまに利用する (年1回以上)」・「ほとんど利用しない (数年に1回以上)」・「全く利用しない」と答えた回答者の年代別割合を見ると、それぞれ年代別回答数に比例して、40代、30代、50代の順に高くなっています。

利用頻度 30代 (N=210)

利用頻度 40代(N=302)

利用頻度 50代 (N=190)



- よく利用する (週1回以上)
- たまに利用する (年1回以上)
- 全く利用しない
- まあまあ利用する (月1回以上)
- ほとんど利用しない (数年に1回程度)

さらに、回答割合が高い30代、40代、50代の利用頻度を見ると、30代、40代では「たまに利用する (年1回以上)」が一番高く、「まあまあ利用する (月1回以上)」が2番目に高くなっているのに比べ、50代では「全く利用しない」が一番高く、「ほとんど利用しない (数年に1回以上)」が2番目に高くなっています。

回答の傾向

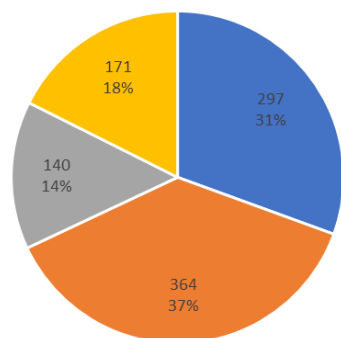
今回のアンケート調査にご協力いただいた回答者の内訳を見ると、「年代別」では30代から50代が約72%を占めており、これらの世代の皆様が南寝屋川公園の運営等に強く関心を示されていることが分かります。

また利用頻度を見ると、30代から40代において「たまに利用する (年1回以上)」と答えた割合が最も高く、「まあまあ利用する (月1回以上)」が2番目に高く、50代では「全く利用しない」の割合が最も高く、「ほとんど利用しない」が2番目に高くなっています。これらの年代の中でも特に、40代の方々の南寝屋川公園の利用頻度が高いことが伺えます。

3 満足度

(1) 全体

満足度(N=972)

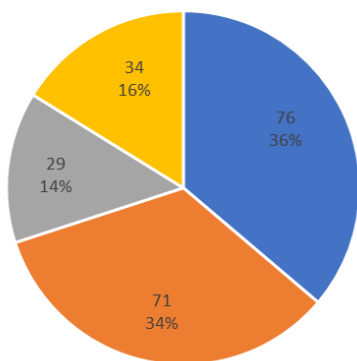


回答数を利用したことがある方の満足度を見ると、「どちらでもない」が約37%と一番高く、「満足している」が約31%、「不満である」が約14%となっています。

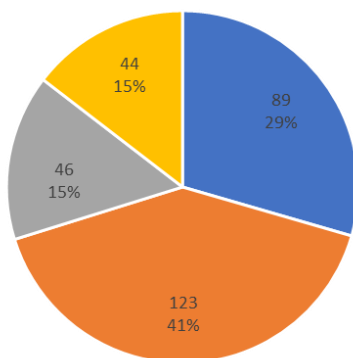
■満足している ■どちらでもない ■不満である ■利用したことがない

(2) 年代別に見る満足度

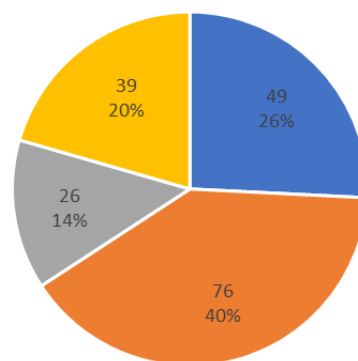
満足度 (30代) (N=210)



満足度 (40代) (N=302)



満足度 (50代) (N=190)



■満足している ■どちらでもない ■不満である ■利用したことがない

回答割合が高い30代、40代、50代の満足度を見ると、30代は「満足している」が一番高く、次いで「どちらでもない」、「不満である」の順になっているのに比べ、40代、50代は「どちらでもない」が一番高く、次いで「満足している」、「不満である」の順になっている。

4 南寝屋川公園の現在の利用方法（上位3つまで回答可）

(1) 年代別

上段: 回答数(票)
下段: 系列内順位

	野球	テニス	相撲	子供の遊び場	散歩やジョギング	ペットの散歩	ピクニック	サイクリング	風景観賞	植物や昆虫、鳥類等の観察	休憩	人々との交流やイベントへの参加	ボランティア活動	その他(自由回答)
10歳代	8	2	2	1	3	2	2	8	4	1	1	8	8	3
20歳代	4	5	2	1	10	2	7	7	7	1	7	7	7	
30歳代	7	10	1	138	31	7	27	5	9	17	12	4		
40歳代	8	6	29	5	153	2	64	24	27	12	17	21	18	10
50歳代	5	3	12	1	2	5	4	11	9	7	8	10	13	
60歳代	9	36	12	22	61	25	10	5	15	6	17	14		4
70歳代	9	2	12	4	1	3	8	11	6	10	5	7	12	
80歳代以上	5	2	13	3	1	7	11	10	6	12	10	14	7	4
合計	66	118	9	6	355	74	251	29	73	60	75	45	5	23

(2) 利用頻度別

上段: 回答数(票)
下段: 系列内順位

	野球	テニス	相撲	子供の遊び場	散歩やジョギング	ペットの散歩	ピクニック	サイクリング	風景観賞	植物や昆虫、鳥類等の観察	休憩	人々との交流やイベントへの参加	ボランティア活動	その他(自由回答)
よく利用する(週1回以上)	5	1	12	3	46	27	13	4	11	6	15	12	6	4
まあまあ利用する(月1回以上)	8	30	13	1	120	14	23	11	14	13	11	4	2	6
たまに利用する(年1回以上)	10	3	23	2	134	5	4	8	5	7	8	11	12	
ほとんど利用しない(数年に1回程度)	7	6	12	1	2	8	4	11	5	9	3	10	12	8
全く利用しない	8	13	1	45	53	9	10	6	20	13	12	15		3
合計	10	5	2	10	11	6	4	2	3	5	7	4	13	2
合計	66	118	9	6	355	74	251	29	73	60	75	45	5	23

「現在の利用方法」から見た考察

南寝屋川公園の現況は市民グラウンド（有料）、テニスコート（有料）等の運動施設、芝生広場、多目的広場、遊具広場、休養施設を有する公園であることから、総合的には「子供の遊び場」の割合が最も高く、「散歩やジョギング」が2番目に高く、「テニス」が3番目高くなっており、子供たちが楽しめる施設利用や健康づくり、スポーツを目的とした利用が特徴的です。

また、年齢別に見ると、20代から40代の子育て世代では3番目に「ピクニック」の割合が高く、70代以上の高齢者では3番目に「風景鑑賞」、「休憩施設」の割合が高く見られます。

5 南寝屋川公園にあったらいいもの（上位3つまで回答可）

(1) 年代別

上段：回答数(素)

下段：系列内順位

	フットサルコート	バスケットコート(3on3等)	水遊びスペース	クライミングウォール	スケートボード施設	遊具の追加(すべり台、鉄棒、プランコ等)	特徴的な遊具を備えた広場(ターザンロープ、アスレチック系の遊びを組み合わせる等の複合遊具)	ドッグラン	バーベキュー場	キャンプ、アウトドア施設	カフェ等の飲食物販店	子供の設備(授乳室、おむつ替え、キッズトイレ等)	ゆっくり休めるベンチ	暑さや雨をしのげる場所	その他(自由回答)
10歳代	4	4		1	1	1	2		2	3	2		1	3	1
	1	1	12	8	8	8	5	12	5	3	5	12	8	3	
20歳代	6	5	14	5	14	14	15	3	16	3	14	21	5	9	6
	8	9	4	9	14	4	3	12	2	12	4	1	9	7	
30歳代	15	22	103	16	16	82	110	13	47	28	56	92	22	47	14
	13	9	2	11	11	4	1	14	6	8	5	3	9	6	
40歳代	21	36	93	40	28	79	120	39	90	52	85	57	46	112	24
	14	12	3	10	13	6	1	11	4	8	5	7	9	2	
50歳代	11	15	30	12	17	23	33	47	66	39	61	19	57	72	17
	14	12	8	13	11	9	7	5	2	6	3	10	4	1	
60歳代	3	13	17	6	6	24	26	12	29	18	42	15	37	62	10
	14	10	8	12	12	6	5	11	4	7	2	9	3	1	
70歳代	1	2	12	4	3	5	5	3	13	3	21	4	25	32	6
	14	13	5	8	10	6	6	10	4	10	3	8	2	1	
80歳代以上	9	5	9	9	9	9	5	5	3	5	4	9	1	10	10
	14	11	4	12	13	6	2	10	4	9	3	7	8	1	
合計	61	98	269	84	72	228	312	118	269	147	286	208	203	347	78
	14	11	4	12	13	6	2	10	4	9	3	7	8	1	

(2) 利用頻度別

上段：回答数(素)

下段：系列内順位

	フットサルコート	バスケットコート(3on3等)	水遊びスペース	クライミングウォール	スケートボード施設	遊具の追加(すべり台、鉄棒、プランコ等)	特徴的な遊具を備えた広場(ターザンロープ、アスレチック系の遊びを組み合わせる等の複合遊具)	ドッグラン	バーベキュー場	キャンプ、アウトドア施設	カフェ等の飲食物販店	子供の設備(授乳室、おむつ替え、キッズトイレ等)	ゆっくり休めるベンチ	暑さや雨をしのげる場所	その他(自由回答)
よく利用する(週1回以上)	23	28	38	14	10	31	24	23	31	19	48	26	23	56	19
	9	6	3	13	14	4	8	9	4	12	2	7	9	1	
まあまあ利用する(月1回以上)	8	18	68	13	11	57	81	12	33	13	36	58	31	67	17
	14	9	2	10	13	5	1	12	7	10	6	4	8	3	
たまに利用する(年1回以上)	10	29	88	30	26	72	98	26	80	40	70	60	52	84	16
	14	11	2	10	12	5	1	12	4	9	6	7	8	3	
ほとんど利用しない(数年に1回程度)	8	8	39	12	13	32	45	19	52	22	43	23	35	55	7
	13	14	5	12	11	7	3	10	2	9	4	8	6	1	
全く利用しない	12	15	36	15	12	36	64	38	73	53	89	41	62	85	19
	14	12	9	12	13	9	4	8	3	6	1	7	5	2	
合計	61	98	269	84	72	228	312	118	269	147	286	208	203	347	78
	14	11	4	12	13	6	2	10	4	9	3	7	8	1	

(3) 現在の利用方法別

上段: 回答数(票)
下段: 系列内順位

	フットサルコート	バスケットコート(3on3等)	水遊びスペース	クライミングウォール	スケートボード施設	遊具の追加(すべり台、鉄棒、ブランコ等)	特徴的な遊具を備えた広場(ターザンロープ、アスレチック系の遊びを組み合わせる等の複合遊具)	ドッグラン	バーベキュー場	キャンプ、アウトドア施設	カフェ等の飲食物販店	子供の設備(授乳室、おむつ替え、キッズトイレ等)	ゆっくり休めるベンチ	暑さや雨をしのげる場所	その他(自由回答)
野球	10	16	19	4	7	13	20	4	23	16	16	10	12	22	
テニス	10	5	4	13	12	8	3	13	1	5	5	10	9	2	9
相撲	13	3	8	16	13	11	19	11	21	7	29	11	22	45	
相撲	12	1	1	9	10	6	6	10	5	14	2	10	4	1	
相撲	12	5	5	2	5	2	2	4	1	1	1	1		2	
子供の遊び場	19	32	171	41	30	141	188	17	89	41	79	133	40	103	33
散歩やジョギング	13	11	2	8	12	3	1	14	6	8	7	4	10	5	
散歩やジョギング	14	26	54	23	18	39	68	27	65	37	87	47	71	104	25
散歩やジョギング	14	11	6	12	13	8	4	10	5	9	2	7	3	1	
ペットの散歩	2	4	14	5	6	7	10	52	24	13	21	11	14	31	2
ペットの散歩	14	13	5	12	11	10	9	1	3	7	4	8	5	2	
ピクニック	4	3	31	3	6	23	32	6	29	15	30	21	9	26	9
ピクニック	12	13	2	13	10	6	1	10	4	8	3	7	9	5	
サイクリング	5	6	6	4	9	4	11	5	5	5	9	2	10	10	4
サイクリング	8	6	6	12	4	12	1	8	8	8	4	14	2	2	
風景観賞	5	6	22	6	10	8	16	6	13	14	28	11	30	32	9
風景観賞	14	10	4	10	9	13	5	10	7	6	3	8	2	1	
植物や昆虫、鳥類等の観察	5	6	24	9	1	14	23	1	9	8	22	24	20	31	10
植物や昆虫、鳥類等の観察	12	11	2	8	13	7	4	13	8	10	5	2	6	1	
休憩	3	5	20	7	6	12	19	9	20	13	28	17	33	45	7
休憩	14	13	4	11	12	9	6	10	4	8	3	7	2	1	
人々との交流やイベントへの参加		2	13	5	4	6	12	7	21	8	13	3	9	19	4
人々との交流やイベントへの参加	14	13	3	10	11	9	5	8	1	7	3	12	6	2	
ボランティア活動		3		1	4	1	2				1		1	1	
ボランティア活動	9	9	2	9	4	1	4	3	9	9	4	9	4	4	8
その他	5	6	6	2	1	2	7	0	3	8	4	4	2	8	
合計	80	137	400	124	111	294	430	148	323	185	368	295	273	479	120
合計	14	11	3	12	13	7	2	10	5	9	4	6	8	1	

「あったらいいもの」から見た考察

年代別に見る特徴は、10代は「フットサルコート」「バスケットコート(3on3等)」等のスポーツ施設の割合が高く、20代から40代は、「特徴的な遊具を備えた広場」「水遊びスペース」「子供の設備(授乳室、おむつ替え、キッズトイレ等)」の割合が高いことから、子供たちが楽しめる施設や子育て支援に寄与する施設が求められています。また、50代から80代以上では「暑さや雨をしのげる場所」「ゆっくり休めるベンチ」「カフェ等の飲食物販店」を求めています。

「バーベキュー場」及び「カフェ等の飲食物販店」は、いずれの年代からも一定数が回答しており、現在の利用方法別に見ると「野球」「テニス」等のスポーツ、「散歩やジョギング」「ペットの散歩」等の健康づくり、「ピクニック」「風景鑑賞」等のレクリエーション、人々との交流やイベントへの参加を目的とした利用者から求められています。

6 南寝屋川公園でリニューアルしてほしいもの（上位3つまで回答可）

(1) 年代別

上段: 回答数(票)
下段: 系列内順位

	野球場(グラウンド)のリニューアル	テニスコートのリニューアル	土俵のリニューアル	遊具のリニューアル	その他(自由回答)
10歳代	1	5	2	6	
	4	2	3	1	
20歳代	8	9	5	32	8
	3	2	4	1	
30歳代	14	21	13	163	46
	3	2	4	1	
40歳代	30	42	19	182	92
	3	2	4	1	
50歳代	26	50	12	86	51
	3	2	4	1	
60歳代	24	39	6	67	25
	3	2	4	1	
70歳代	8	14	2	33	14
	3	2	4	1	
80歳代以上	9	2	2	7	1
	1	3	3	2	
合計	120	182	61	576	237

(2) 利用頻度別

上段: 回答数(票)
下段: 系列内順位

	野球場(グラウンド)のリニューアル	テニスコートのリニューアル	土俵のリニューアル	遊具のリニューアル	その他(自由回答)
よく利用する(週1回以上)	27	57	9	57	45
	3	1	4	1	
まあまあ利用する(月1回以上)	12	40	8	111	50
	3	2	4	1	
たまに利用する(年1回以上)	29	39	12	165	60
	3	2	4	1	
ほとんど利用しない(数年に1回程度)	14	23	13	104	23
	3	2	4	1	
全く利用しない	38	23	19	139	59
	2	3	4	1	
合計	120	182	61	576	237
	3	2	4	1	

(3) 現在の利用方法別

上段: 回答数(票)
下段: 系列内順位

	野球場(グラウンド)のリニューアル	テニスコートのリニューアル	土俵のリニューアル	遊具のリニューアル	その他(自由回答)
野球	45	10	1	24	6
	1	3	4	2	
テニス	1	103	3	23	23
	4	1	3	2	
相撲	1	1	4	4	1
	3	3	1	1	
子供の遊び場	20	27	22	265	102
	4	2	3	1	
散歩やジョギング	30	45	20	154	61
	3	2	4	1	
ペットの散歩	5	13	7	33	27
	4	2	3	1	
ピクニック	5	6	3	62	23
	3	2	4	1	
サイクリング	6	4		22	6
	2	3	4	1	
風景観賞	12	10	5	41	24
	2	3	4	1	
植物や昆虫、鳥類等の観察	6	8	6	31	24
	3	2	3	1	
休憩	9	14	9	50	14
	3	2	3	1	
人々との交流やイベントへの参加	6	8	9	26	13
	4	3	2	1	
ボランティア活動	3	2	1	4	
	2	3	4	1	
その他	1	6	0	6	13
	3	1	4	1	
合計	150	257	90	745	337
	3	2	4	1	

「リニューアルしてほしいもの」から見た考察

「遊具のリニューアル」の割合が最も高く、「あったらいいもの」と同様に、子供たちが楽しめる施設としてのリニューアルが求められています。また、2番目に「テニスコートのリニューアル」が高くなっており、「現在の利用方法」で割合が高いテニスでの利用者からリニューアルが求められています。

7 その他意見

種別	回答数	主な意見
運動施設	12	サッカーグラウンド、グラウンドゴルフ場、スケボー施設、アーチェリー、走りやすいジョギングコースなど
プール	6	プール、室内プールなど
遊具	10	3歳ぐらいまでが遊べる遊具、うんてい（150mを超える）、おもしろ自転車、スラックライン、知育的遊具、日陰がある砂場、子どもが走りやすいゴムチップのグラウンド、障害のある子が遊べる空間、長いローラー滑り台など
トイレ	8	きれいでだれでも使いやすいトイレ、多機能トイレなど
その他	36	屋外健康器具、マルシェやフリマの定期的な開催、ロハスフェスタのようなイベント、森林、人工芝、芝生ゾーン駐車場など

「その他意見」から見た考察

「あったらいいもの」の選択肢になかった内容に関するご意見があった中で、運動施設、遊具の追加に関する意見が多数あった他、トイレの改修、イベントの開催などが求められています。

8 総評

南寝屋川公園は、寝屋川市の南部に位置し、昭和51年に全面的な供用を開始して以降、本市で唯一の地区公園として市民の皆様に親しまれてきました。

現在、公園内は、市民グラウンド（野球場）やテニスコートなどの運動施設をはじめ、芝生広場、多目的広場、遊具広場、休養施設、記念樹の森、散策路等の公園施設が整備されており、市民の皆様をはじめとする多くの方々に幅広く利用されています。

その一方で、老朽化した運動施設等のリニューアルや、第二京阪道路沿道や大規模集客施設に近接する立地条件を活かした公園利便性の向上、魅力を高める公園運営などが課題に挙げられます。

今回のアンケート調査で多くの方から提案があった遊具等の子供たちが楽しめる施設、子育て支援に寄与する施設、バーベキュー場やカフェ等の飲食物販店、テニスコートやトイレのリニューアル、イベントの開催などといったご意見を参考に、利用ニーズとマッチした整備等を検討してまいりたいと考えています。

今後も皆様に親しまれ、年間を通じて訪れたい公園となるよう、今回のアンケート調査結果のみならず、引き続き皆様からのご意見等を十分に踏まえた上で、新たな魅力創出に努めてまいります。

結びになりましたが、本アンケート調査にご協力いただいた全ての皆様に感謝申し上げます。

令和4年5月6日

寝屋川市
都市基盤整備部公園みどり課