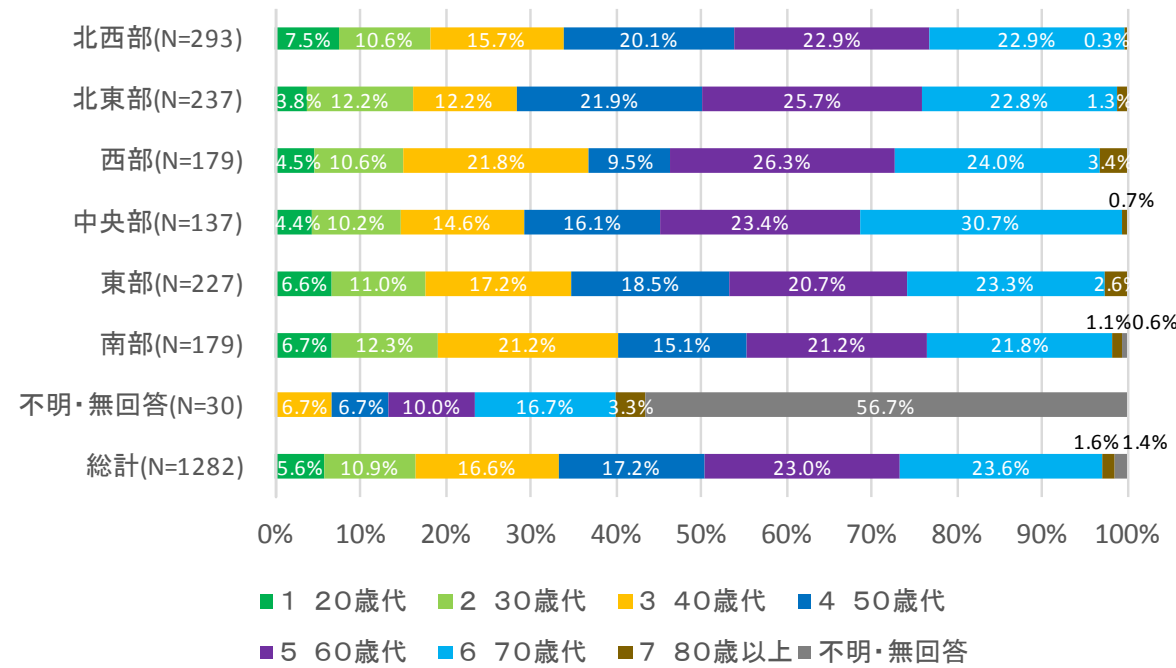


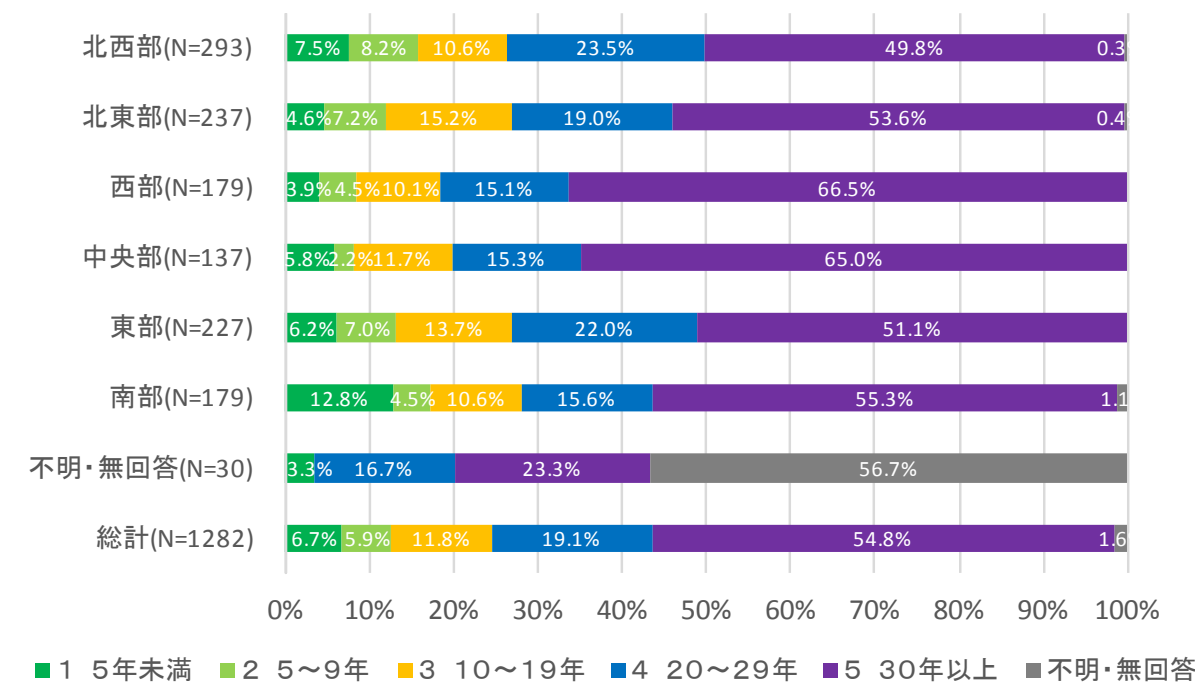
③-1 みどりに関する市民アンケート結果 《地域別クロス集計》

問3 あなたの年齢は？



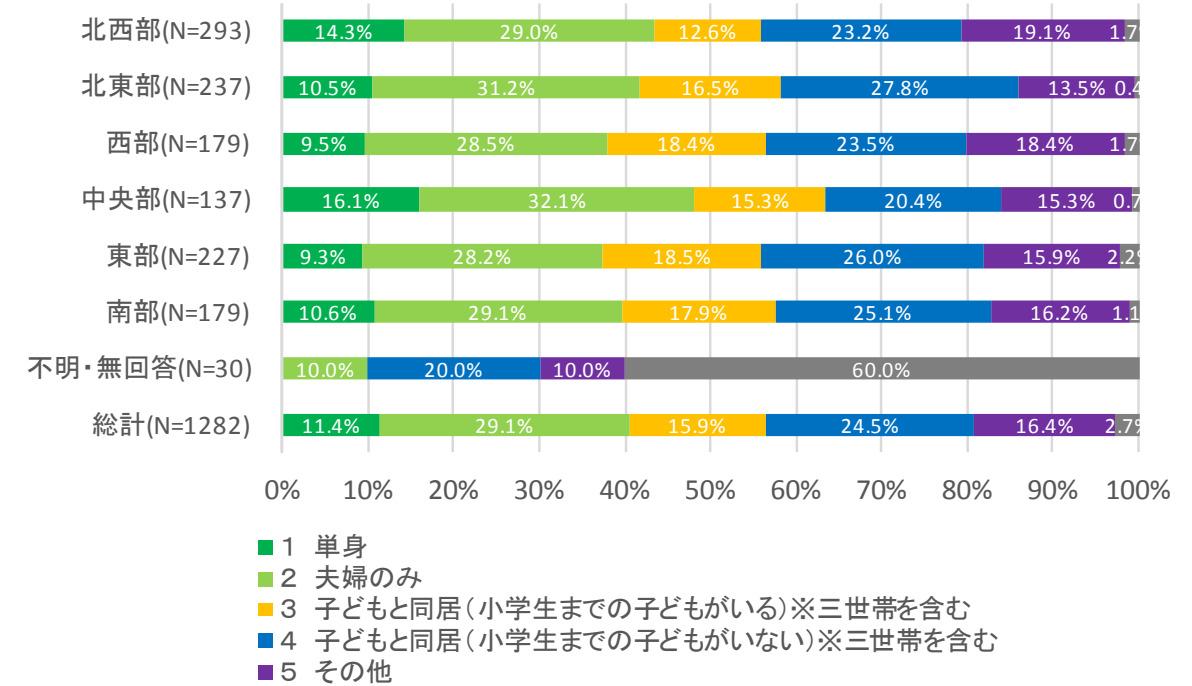
・40歳代までの比較的若い年代は「西部」、「南部」で比較的多く、60歳代以上は「中央部」で最も多かった。

問4 寝屋川市での居住年数は？



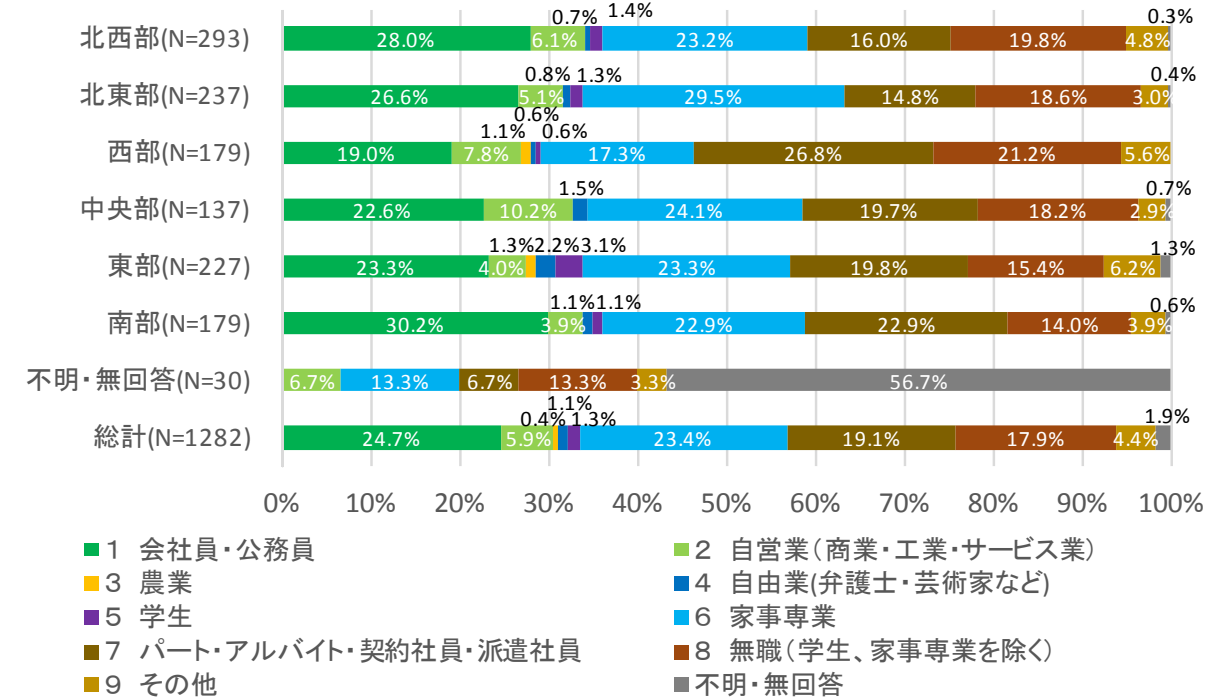
・「西部」、「中央部」で「30年以上」が60%を超えている。「南部」では「5年未満」が他の年代と比べて比較的高い。

問5 同居されているご家族は？



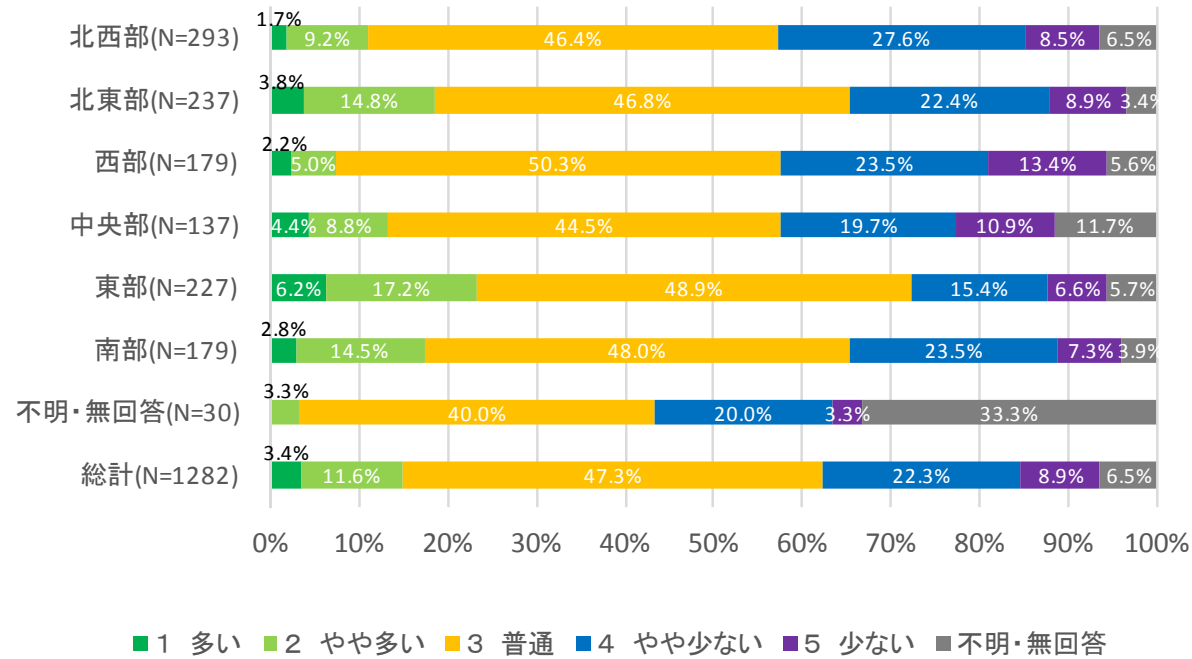
・「単身」、「夫婦のみ」は「中央部」で最も多く、それぞれ16.1%、32.1%であった。
・「小学生までの子どもがいる」は「西部」、「東部」、「南部」で18%程度と比較的多い。

問6 ご職業は？



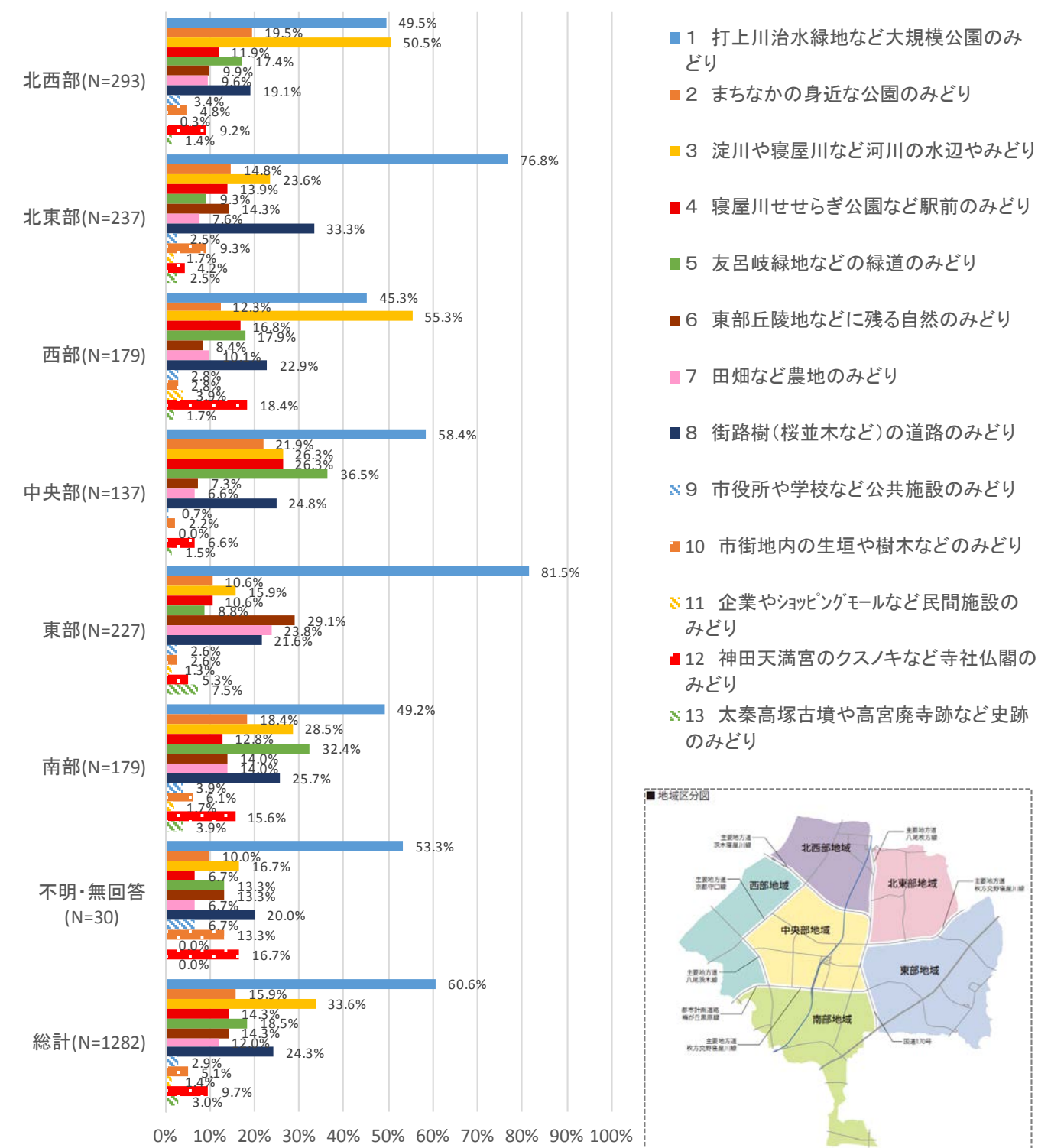
・「西部」では、「パート・アルバイト・契約社員・派遣社員」が26.8%、「無職」が21.2%で他の地域より多い。
・「会社員・公務員」は、「北西部」、「南部」で3割前後であった。

問7 寝屋川市全体のみどりの量について、どう思いますか？



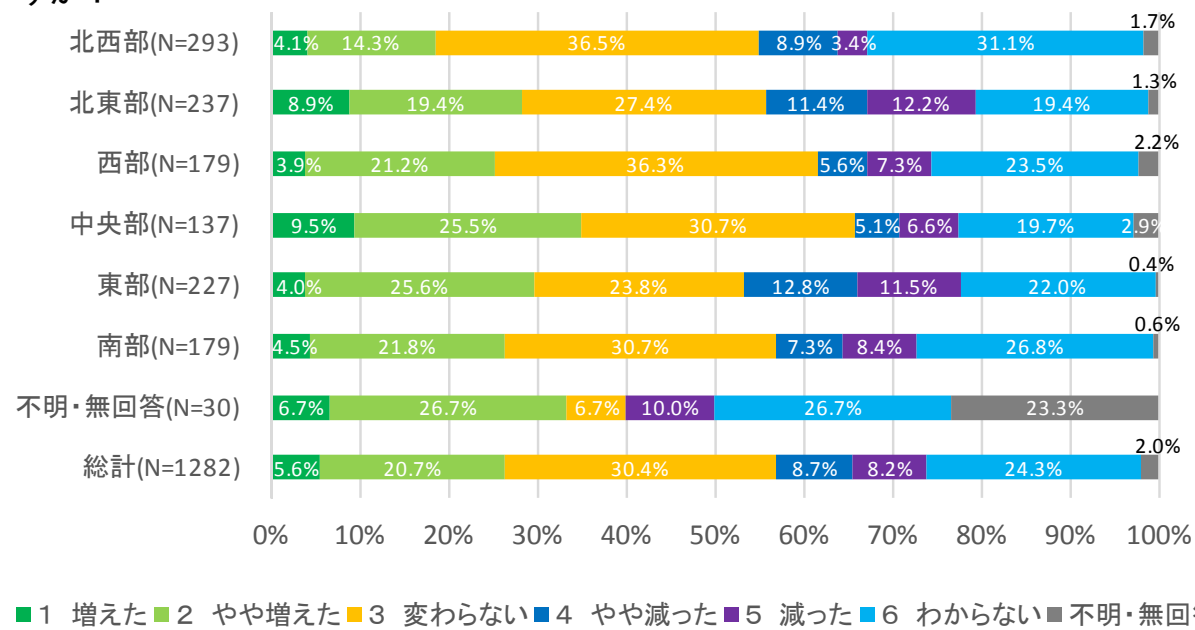
・「多い」、「やや多い」と回答した方は「東部」が23.4%で最も高く、次いで「北東部」が18.6%であった。
 ・「やや少ない」、「少ない」と回答した人は「西部」で36.9%で最も高く、次いで「北西部」で36.1%であった。

問8 寝屋川市内で、印象的(お気に入り)なみどりは何ですか？(3つまで選択可)



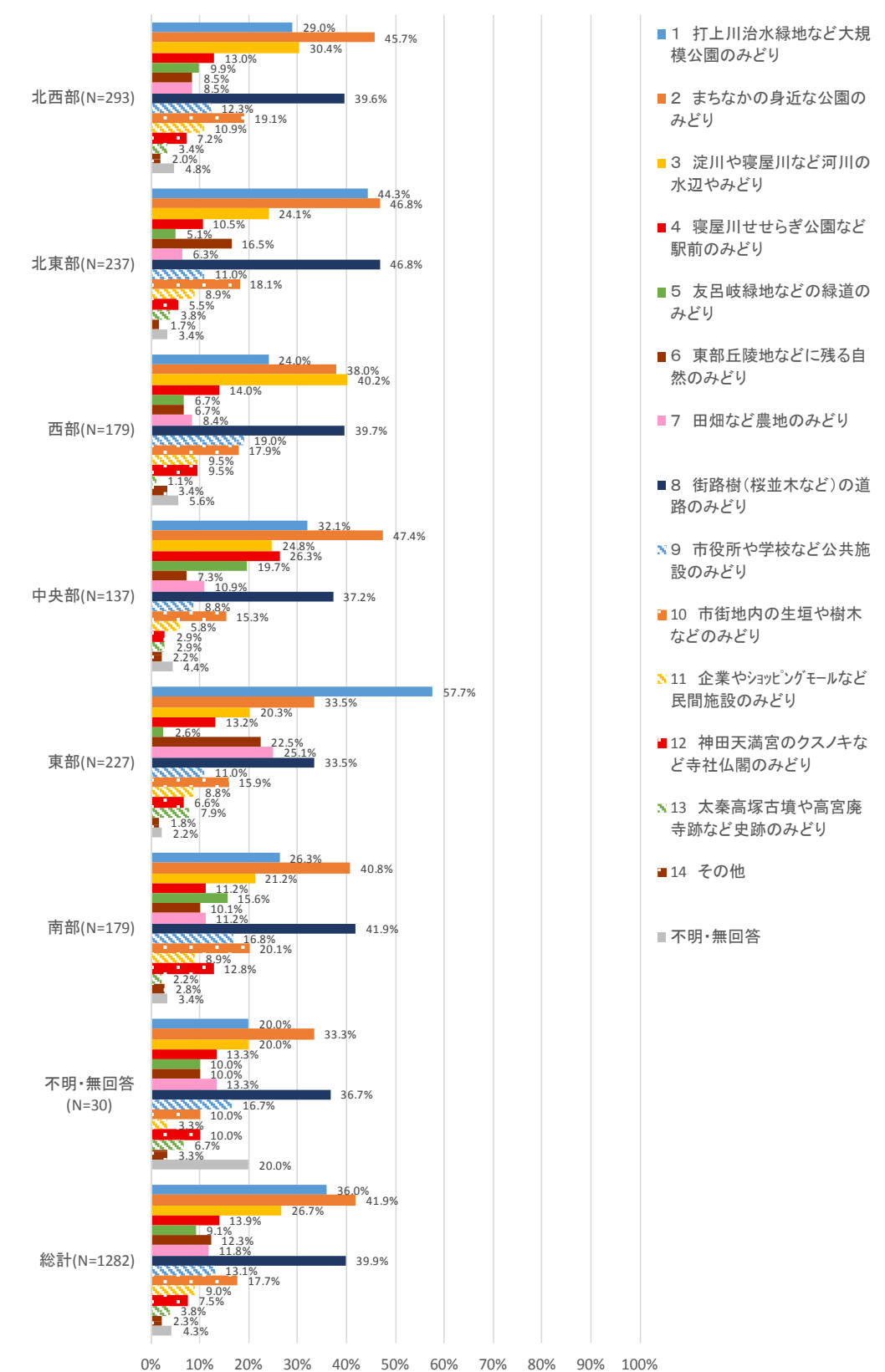
・「北西部」、「西部」では「淀川や寝屋川など河川の水辺やみどり」がそれぞれ50.5%、55.3%、「北東部」、「東部」では「打上川治水緑地など大規模な公園のみどり」がそれぞれ76.8%、81.5%と他の地域と比較して多かった。
 ・「中央部」では、「友呂岐緑地など緑道のみどり」が36.5%と他の地域と比較した多かった。

問9 最近15年の間(2000年頃から現在まで)に、寝屋川市のみどりは増えたと思いますか？



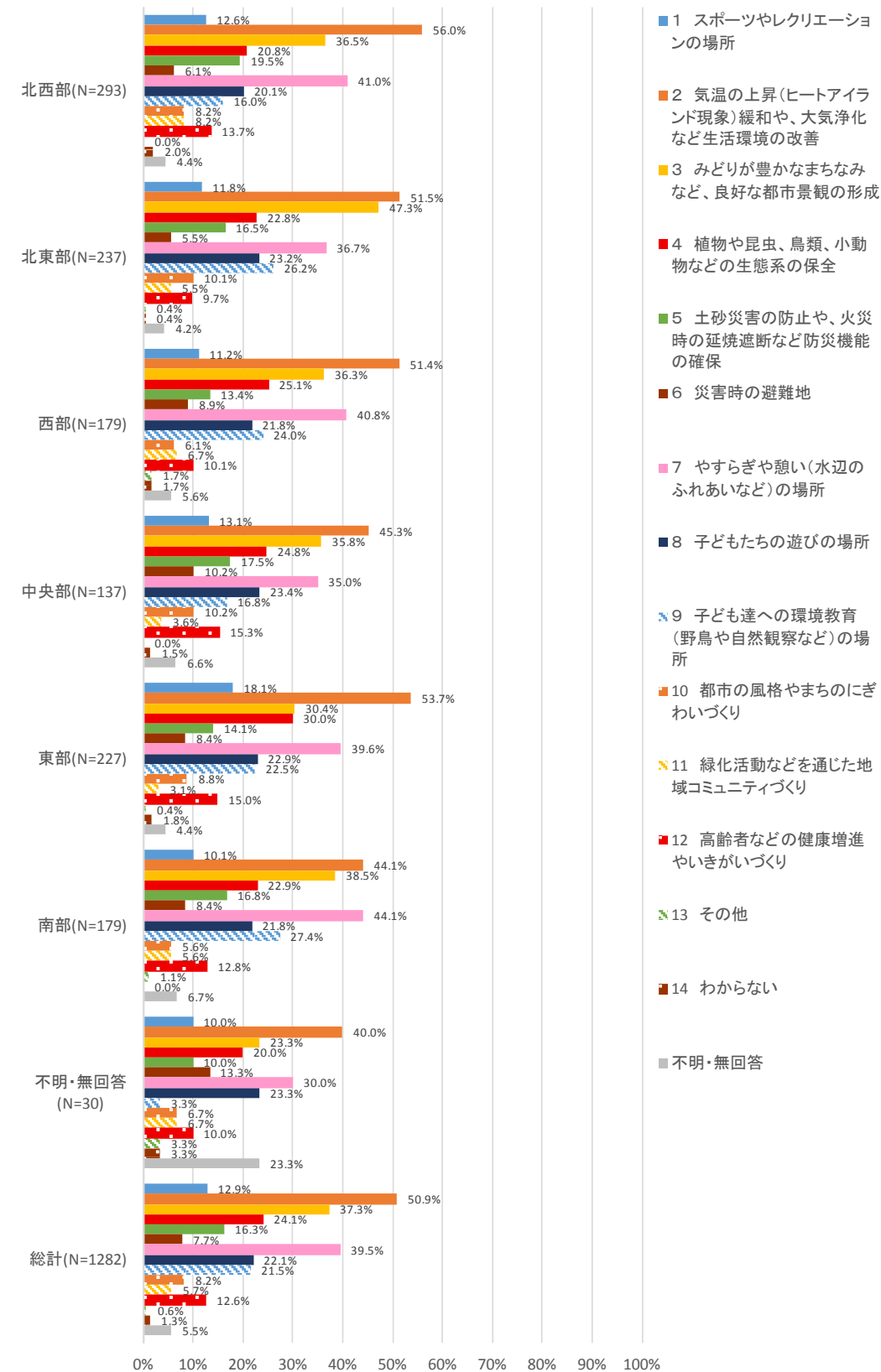
・「増えた」、「やや増えた」と回答した方は、「中央部」が35.0%で最も多かった。
 ・「やや減った」、「減った」と回答した方は、「東部」で24.3%、「北東部」が23.6%で他の地域に比べて多い。

問10 寝屋川市のみどりのうち、今後、増やす・守るべきと思うみどりは何ですか？(3つまで選択可)



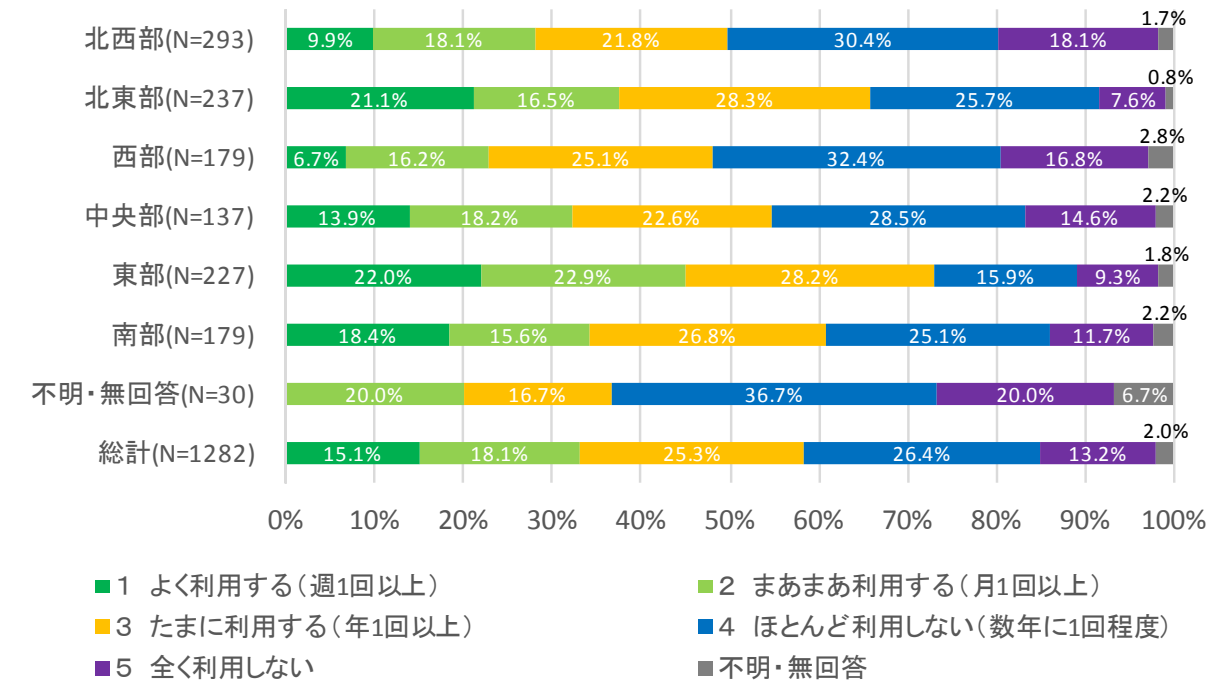
・「北西部」、「北東部」、「中央部」では「まちなかの身近なみどり」と回答した方が45%程度で多く、「東部」では「打上川治水緑地など大規模公園のみどり」と回答した方が57.5%と他の地域と比較して多かった。

問11 あなたはみどりの持つ役割について、どのような期待をお持ちですか？(3つまで選択可)



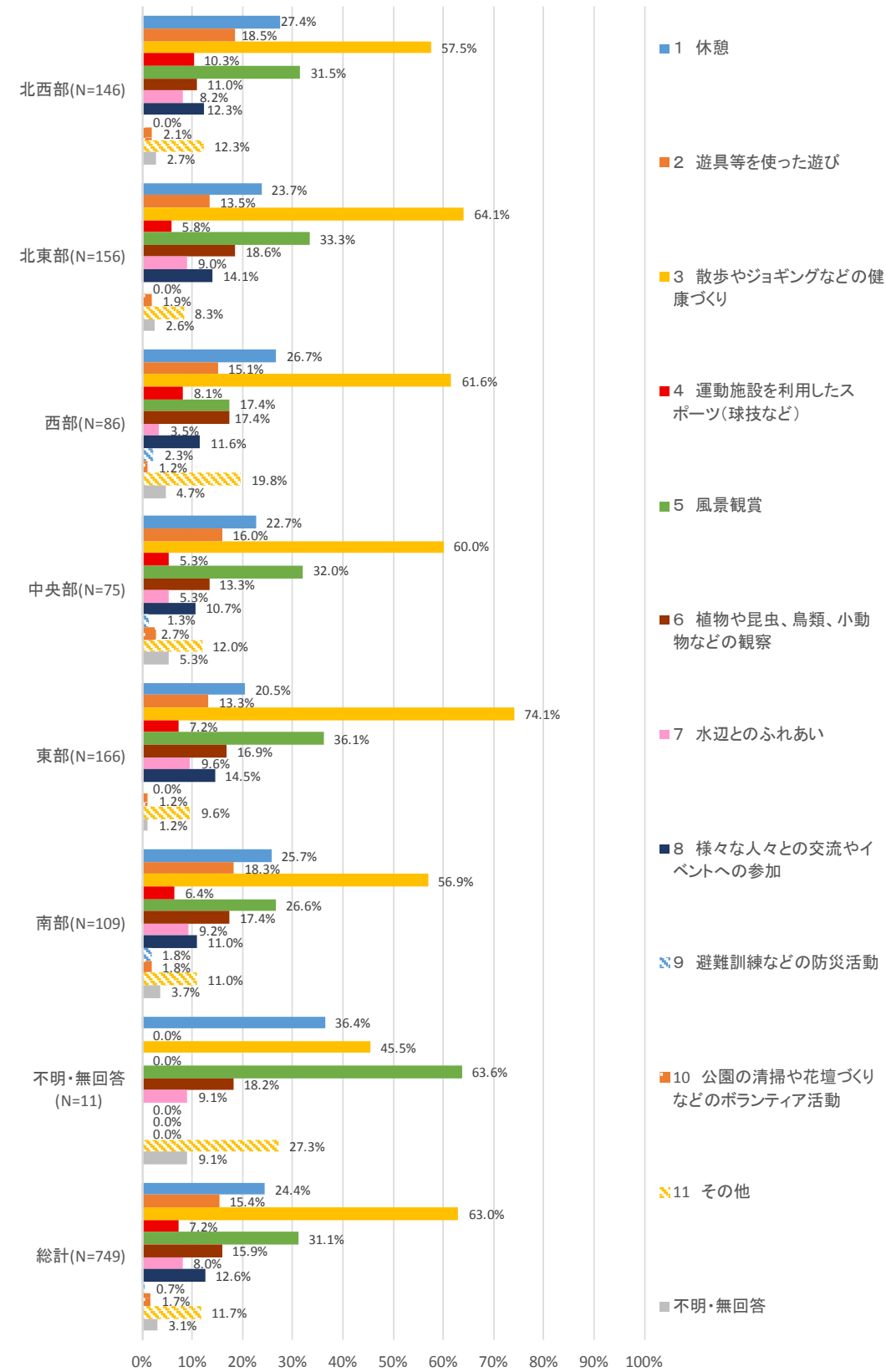
• 全体で最も多かった「気温の上昇(ヒートアイランド現象)緩和や、大気浄化など生活環境の改善」は「北西部」が56.0%で最も多かった。
 • 「みどりが豊かなまちなみなど、良好な都市景観の形成」は「北東部」が47.3%で最も多かった。

問12 あなたは寝屋川市内の公園をどのくらい利用しますか？



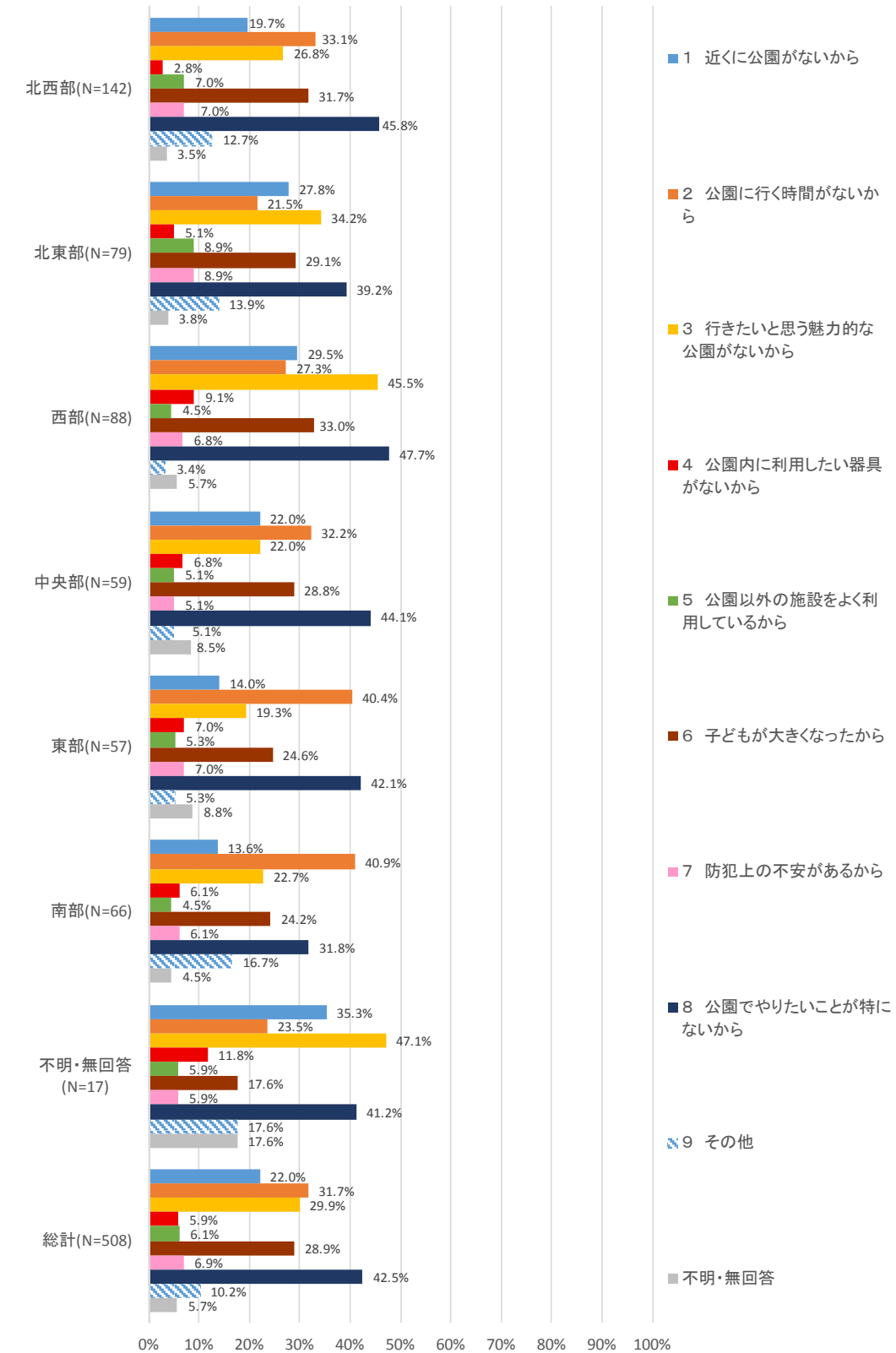
• 「よく利用する(週1回以上)」と回答した方は「東部」が22.0%で最も多く、「西部」が6.7%と最も少なかった。

問14 問12で「1 よく利用する」、「2 まあまあ利用する」、「3 たまに利用する」とお答えいただいた方にお聞きします。あなたは普段、公園をどのように利用していますか？(3つまで選択可)



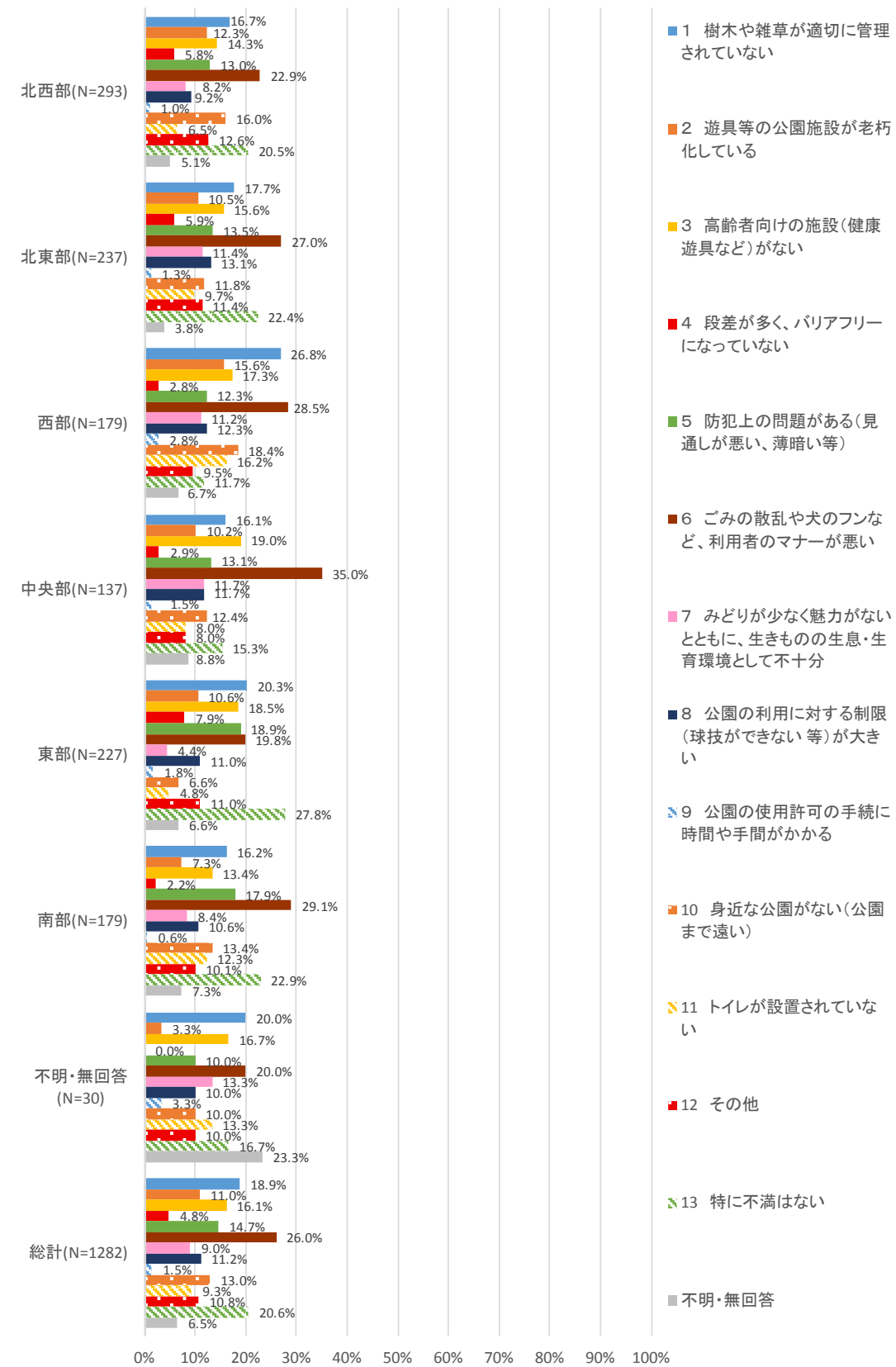
・「散歩やジョギングなどの健康づくり」が全地域で最も多く、その中でも「東部」が74.1%で最も多かった。
 ・さらに「東部」では、「風景鑑賞」が36.1%で他の地域よりやや多かった。

問15 問12で「4 ほとんど利用しない」、「5 全く利用しない」とお答えいただいた方にお聞きします。寝屋川市の公園をあまり利用しないのはなぜですか？



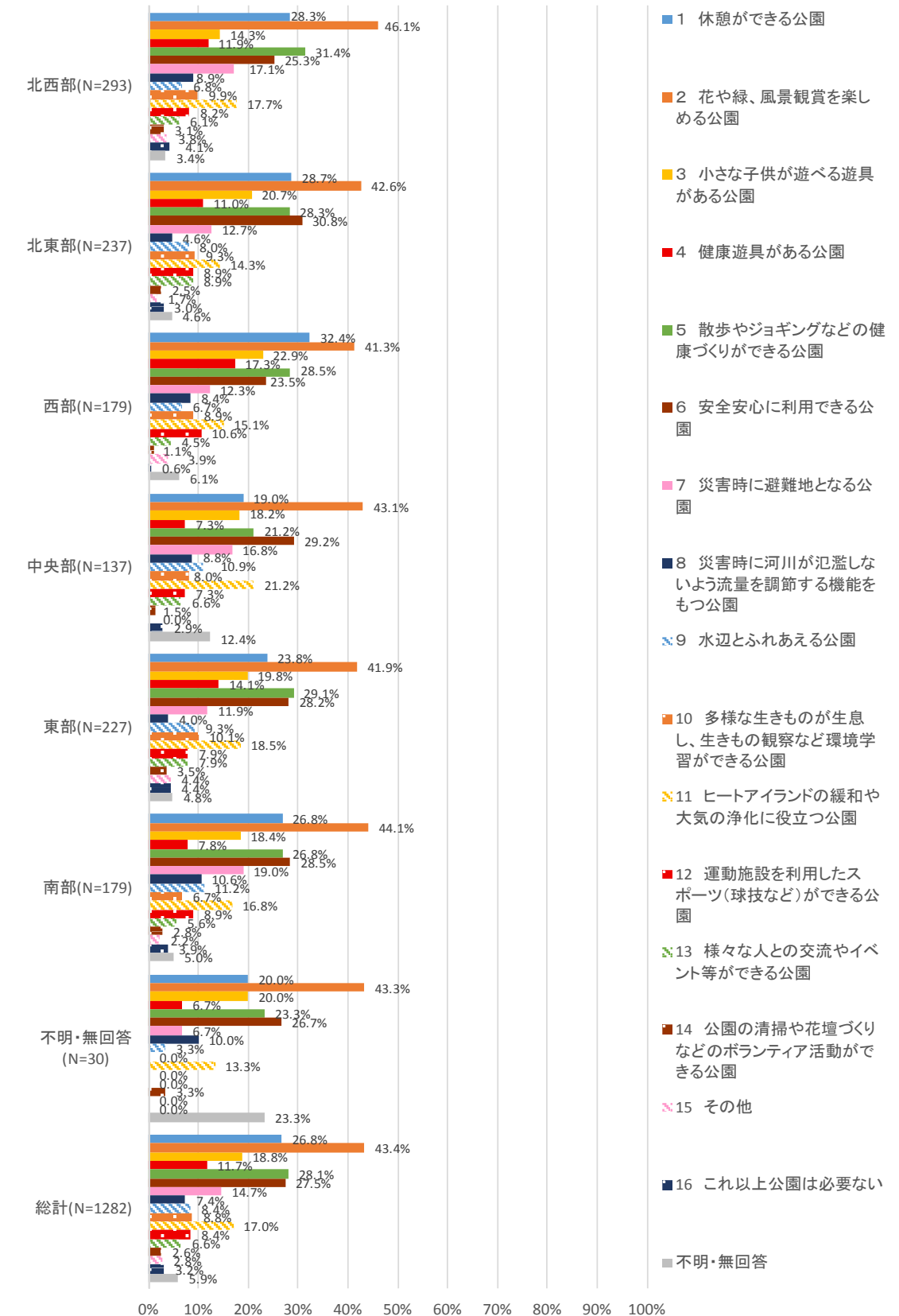
・「南部」を除いて「公園でやりたいことが特にないから」と回答した方が最も多かった。
 ・「西部」では、「行きたいと思う魅力的な公園がないから」が45.5%、「東部」や「南部」では「公園に行く時間がないから」が約40%で他の地域よりも多かった。

問16 問12の回答内容に関わらず全員にお聞きします。お住まい周辺の公園について、不満に思うことはありますか？(3つまで選択可)



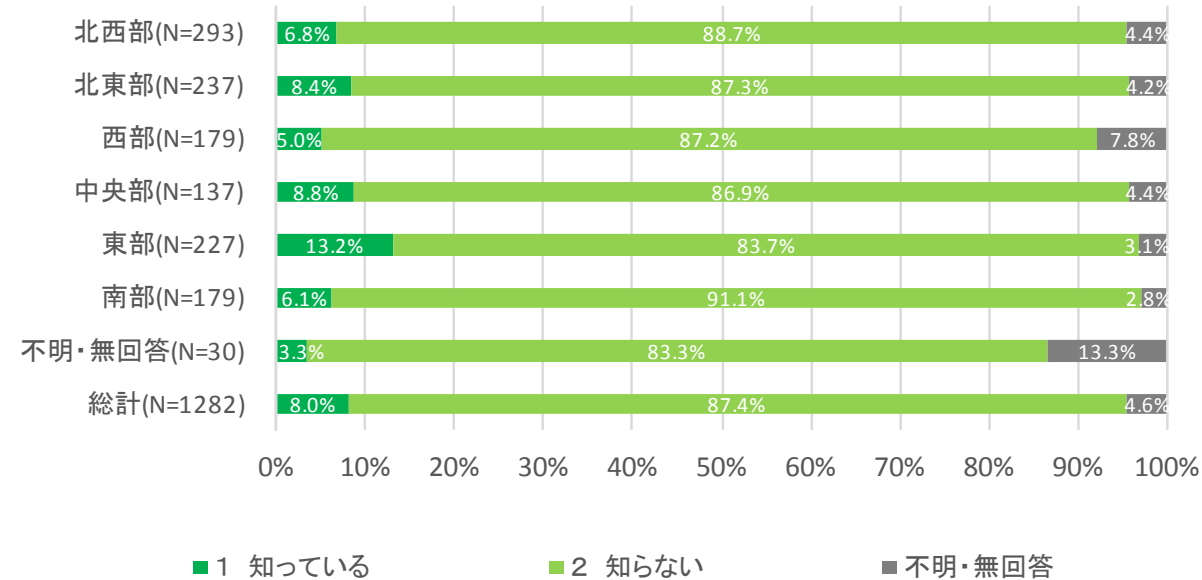
「西部」では「樹木や雑草が適切に管理されていない」が26.8%（総数 18.9%）、「中央部」では「ごみの散乱や犬のフンなど、利用者のマナーが悪い」が35.0%、「東部」では「公園の使用許可の手續に時間や手間がかかる」が27.8%と他の地域と比較して多かった。

問17 問12の回答内容に関わらず全員にお聞きします。今後、お住まいの地域にどんな公園があれば良いと思いますか？(3つまで選択可)



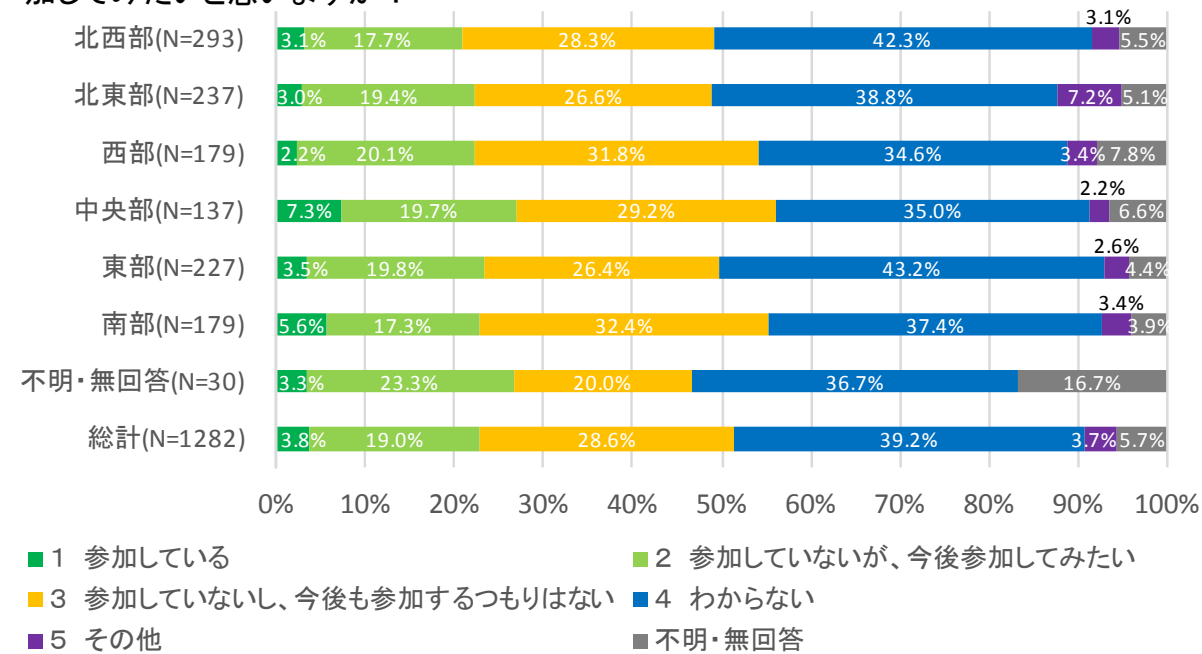
「北西部」では「花や緑、風景鑑賞を楽しめる公園」が46.1%、「北東部」では「安全安心に利用できる公園」が30.8%、「西部」では「小さな子供が遊べる遊具がある公園」が22.9%で、それぞれ他の地域と比較して多かった。

問18 寝屋川市内において、みどりに関する活動が行われている場所や団体をご存知ですか？



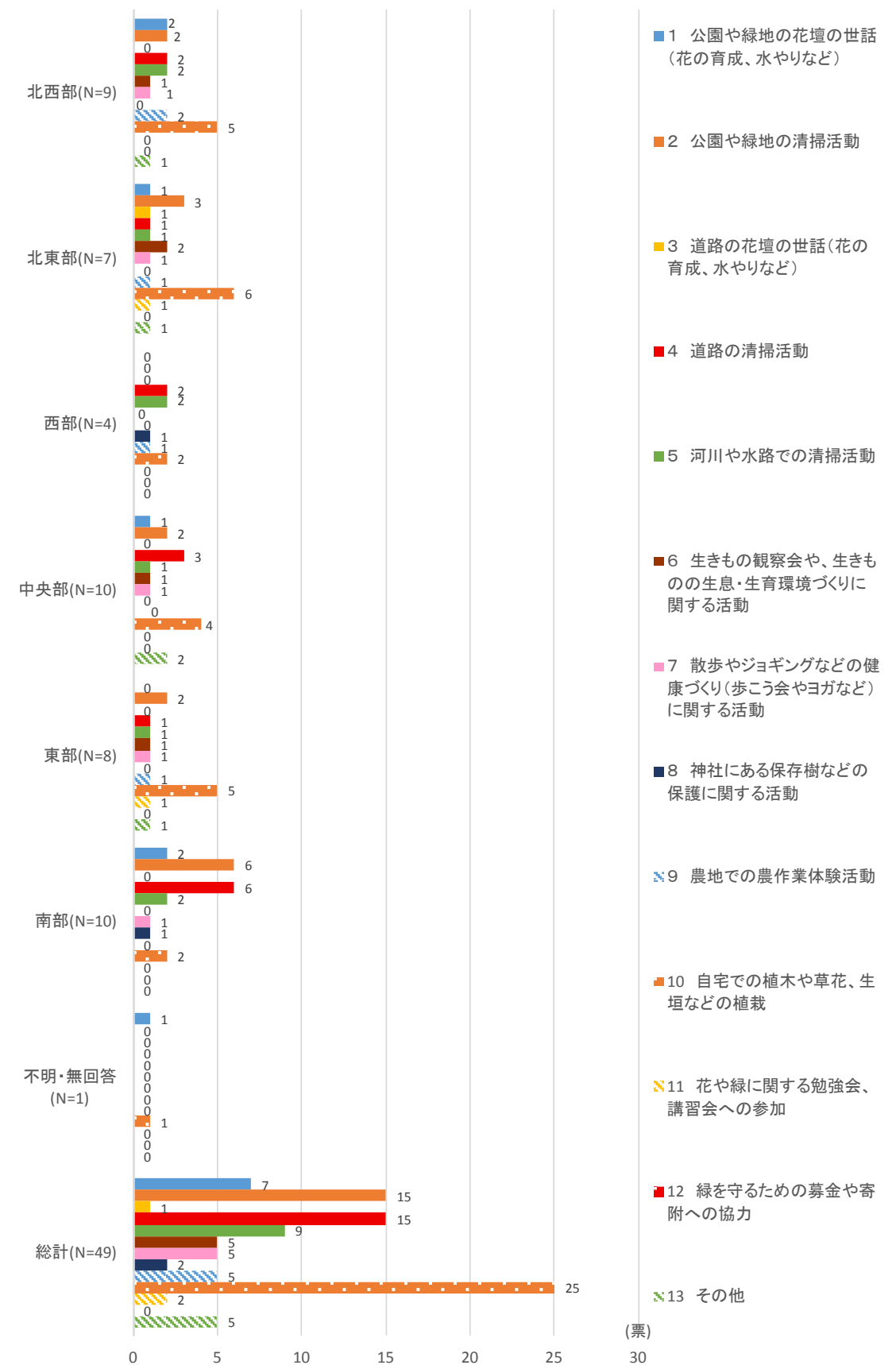
・「知っている」と回答した方は「東部」が13.2%で最も多かった。

問20 寝屋川市内において、みどりに関する活動に参加されていますか？もしくは、参加してみたいと思いますか？



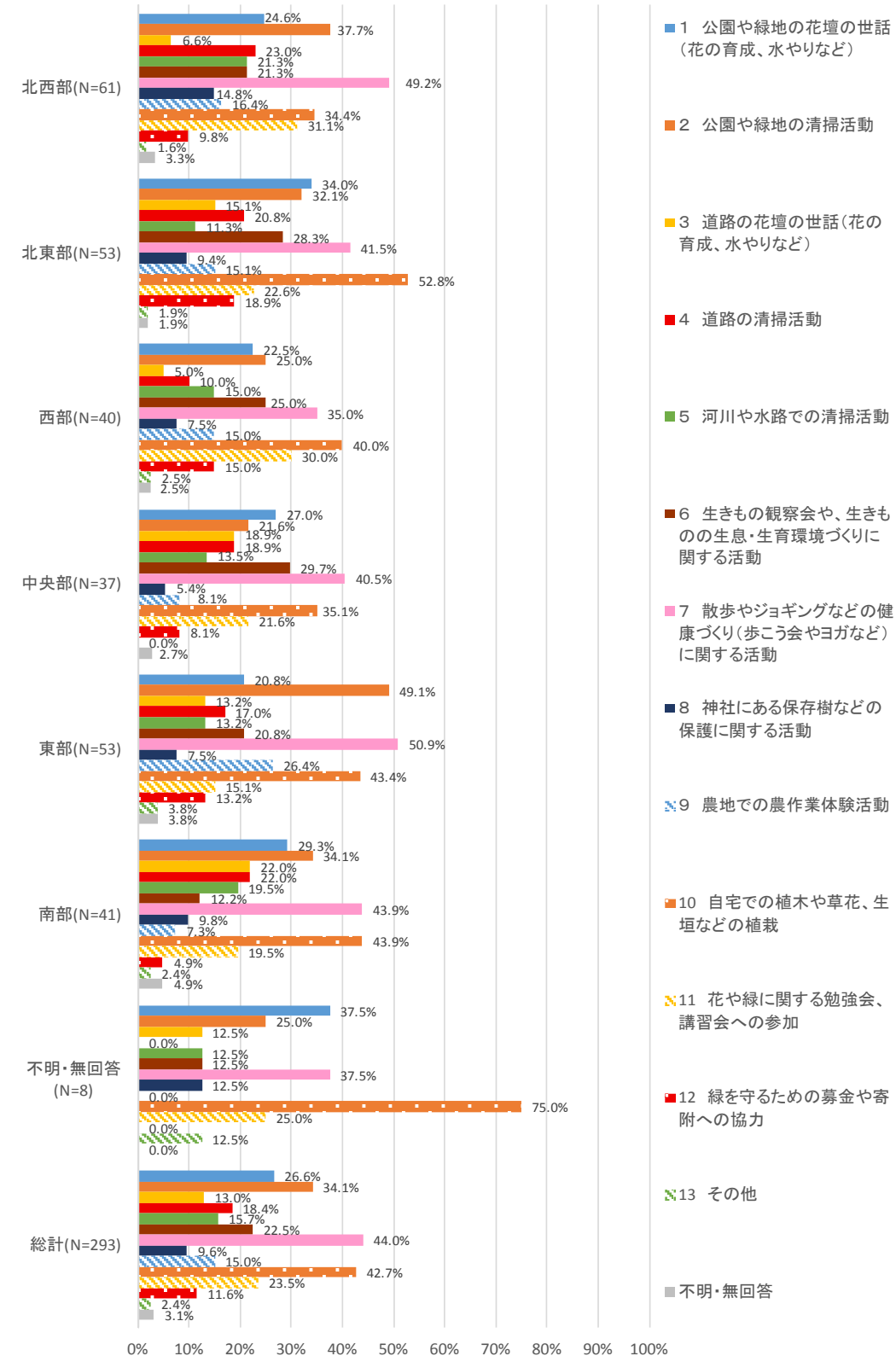
・「参加している」と回答した方は「中央部」が7.3%で最も多かった。

問21 問20で「1 参加している」とお答えいただいた方にお聞きます。あなたが参加しているのは、どのような活動ですか？(あてはまるものすべて)



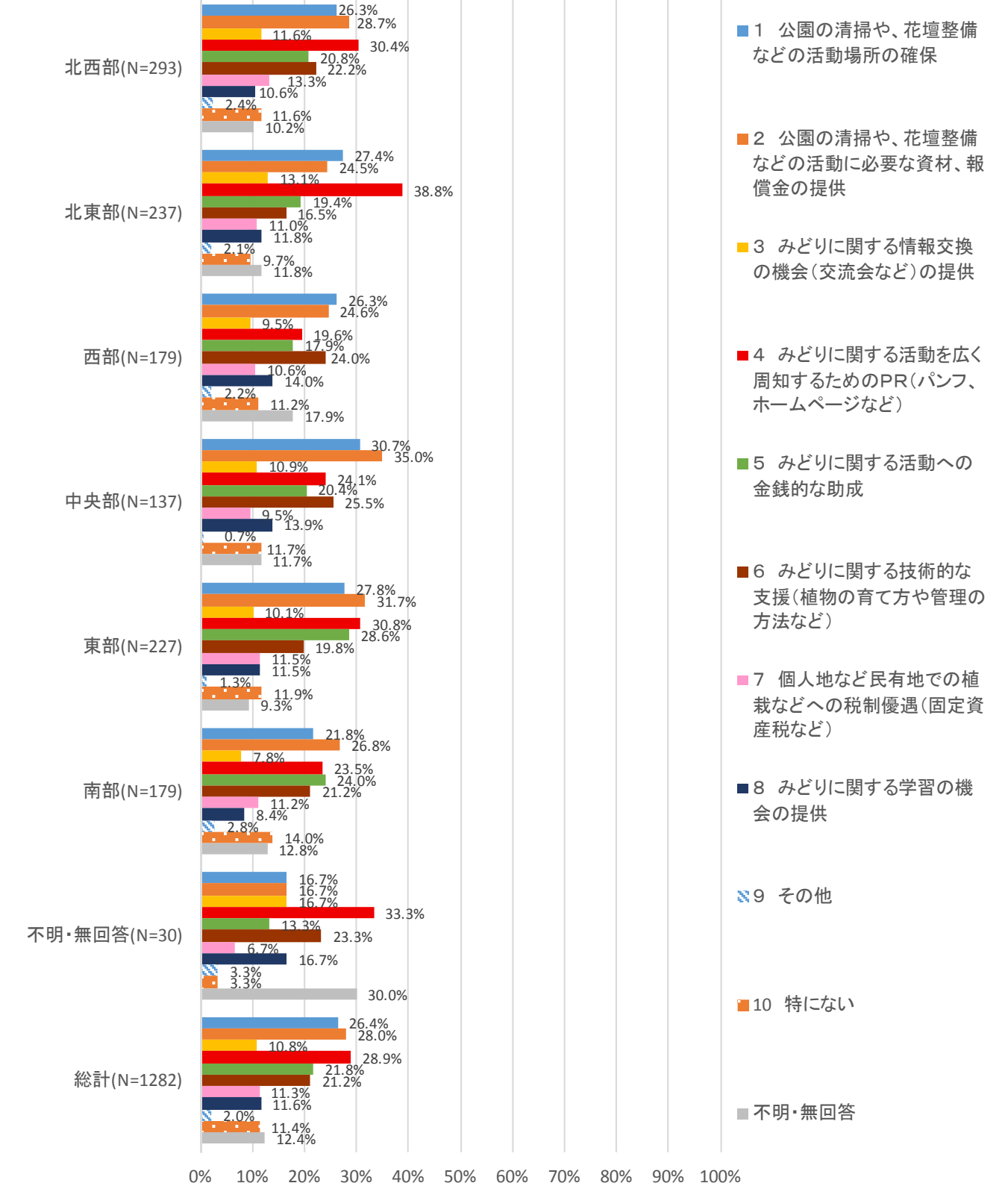
・「自宅での植木や草花、生垣などの植栽」と回答した方は「南部」以外のすべての地域で最も高かった。

問22 問20で「1 参加している」、「2 参加していないが、今後参加してみたい」とお答えいただいた方にお聞きします。あなたが今後参加してみたい、これならできそうだと思う活動は何ですか？(あてはまるものすべて)



- 全体で最も高かった「散歩やジョギングなどの健康づくりに関する活動」は「北西部」や「東部」で特に高く約半数を占めた。
- 「北東部」で「自宅での植木や草花、生垣などの植栽」が52.8%で最も高かった。
- 「農地での農作業体験活動」と回答した方は「東部」が26.4%であり、他の地域と比較して高かった。

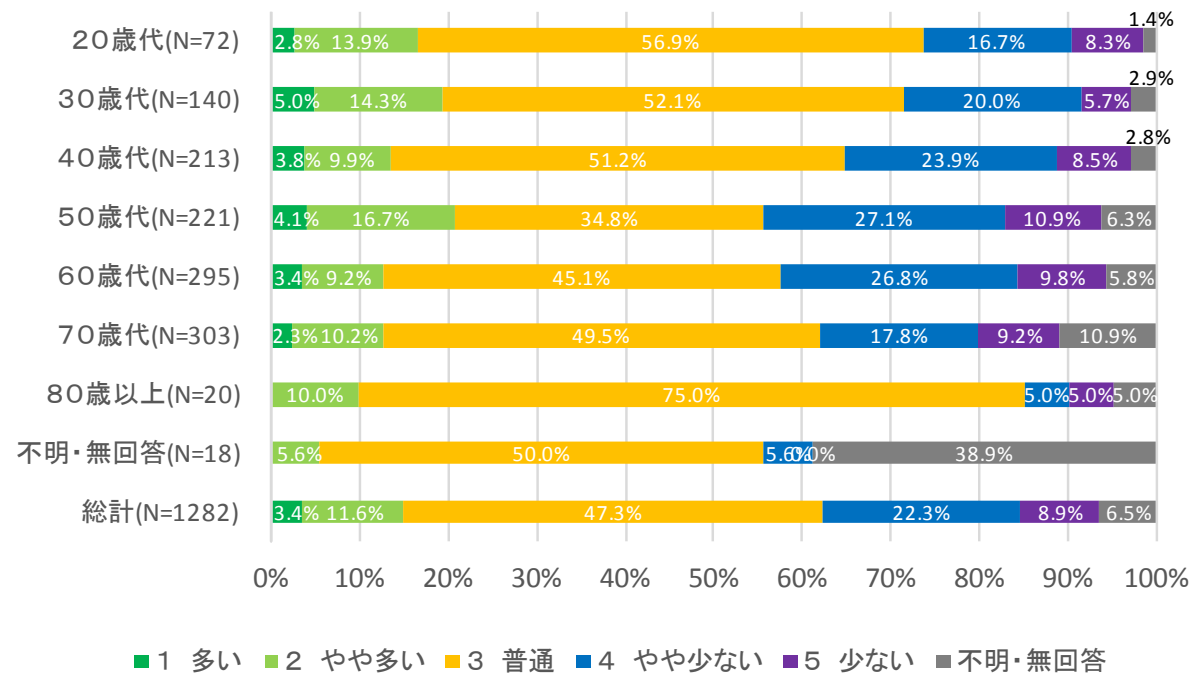
問23 問20の回答内容に関わらず全員にお聞きします。みどりに関する活動を行うために、行政からどのような支援が必要だと思いますか？(3つまで選択可)



- 「中央部」では、「公園の清掃や、花壇整備などの活動に必要な資材、報奨金の提供」が35.0%で最も多く、「北東部」では、「みどりに関する活動を広く周知するためのPR(パンフ、ホームページなど)」が38.8%で最も多かった。

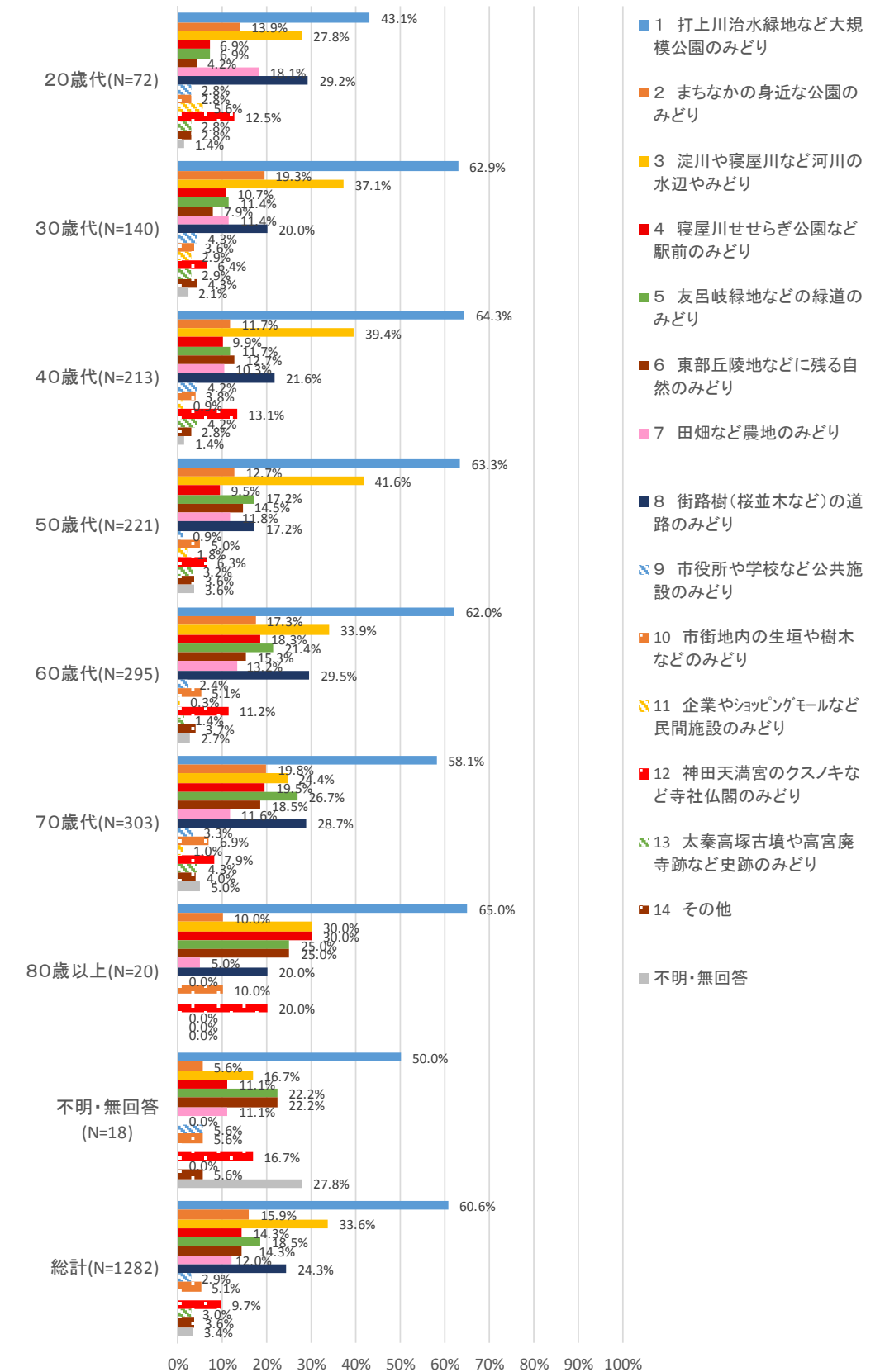
③-2 みどりに関する市民アンケート結果 《年齢別クロス集計》

問7 寝屋川市全体のみどりの量について、どう思いますか？



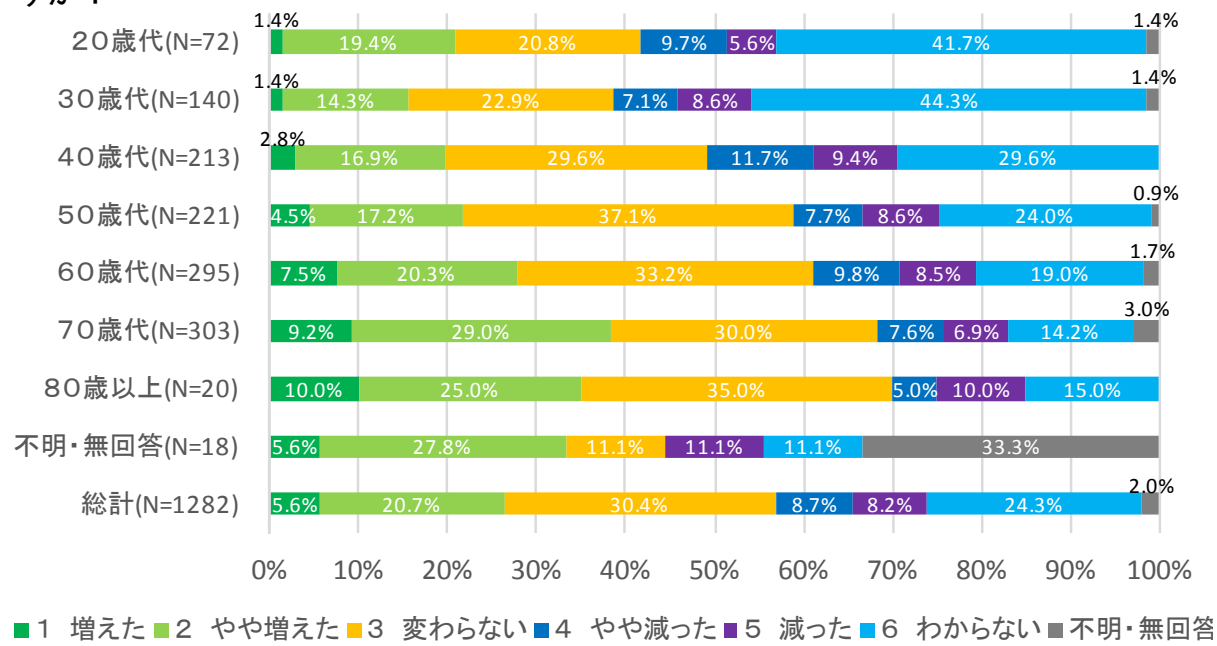
「多い」、「やや多い」と回答した方は「50歳代」で20.8%と最も多かったが、「やや少ない」、「少ない」と回答した方も「50歳代」で38.0%と最も多かった。

問8 寝屋川市内で、印象的(お気に入り)なみどりは何ですか？(3つまで選択可)



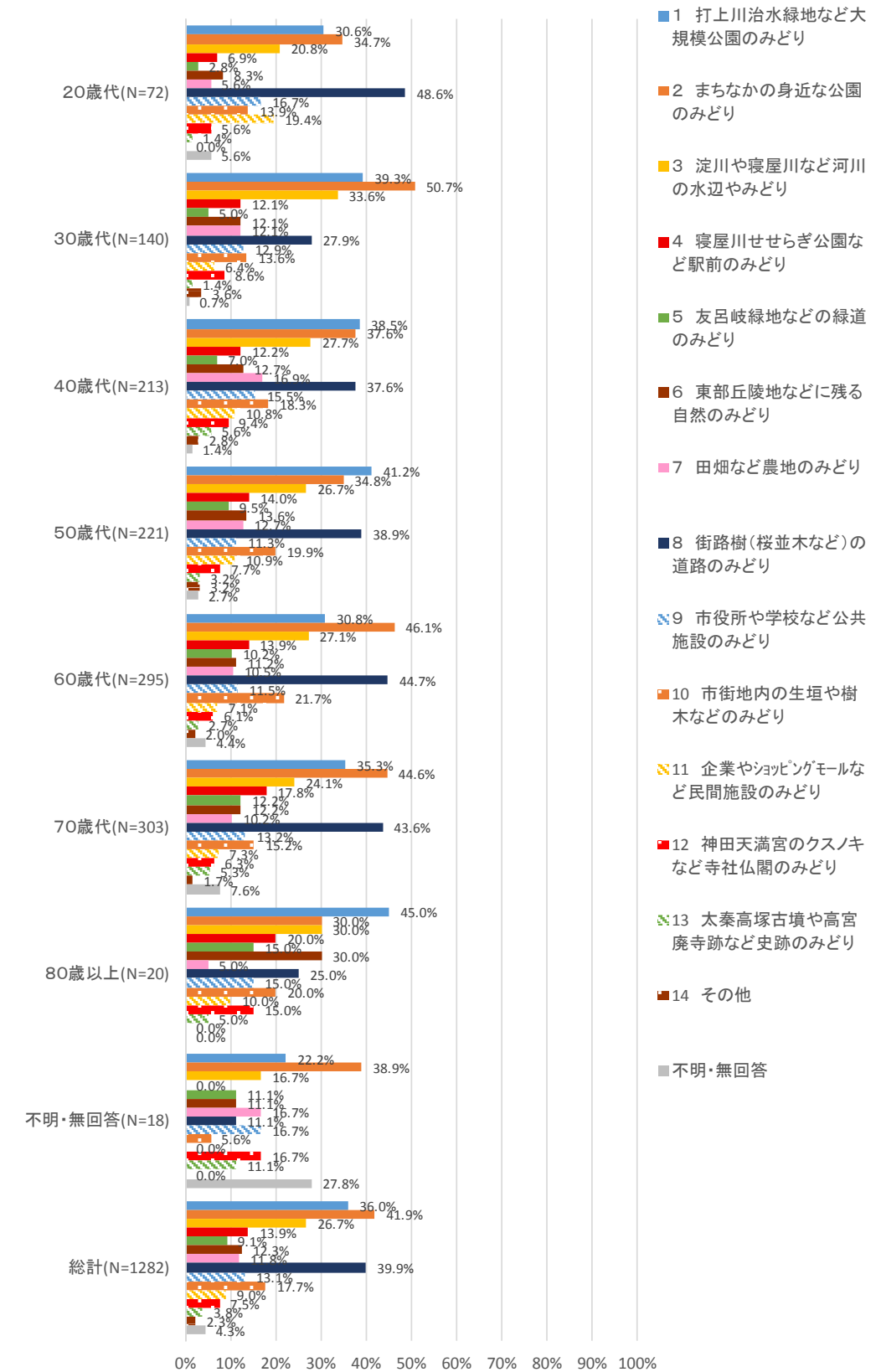
すべての年齢層で「打上川治水緑地など大規模公園のみどり」が最も多かった。
 「30歳代」から「50歳代」では「淀川や寝屋川など河川の水辺のみどり」が4割前後で他の年齢層よりも比較的多かった。
 「20歳代」および「60歳代」、「70歳代」では「街路樹(桜並木など)の道路のみどり」が3割近くであり他の年齢層よりも比較的多かった。

問9 最近15年の間(2000年頃から現在まで)に、寝屋川市のみどりは増えたと思いますか？



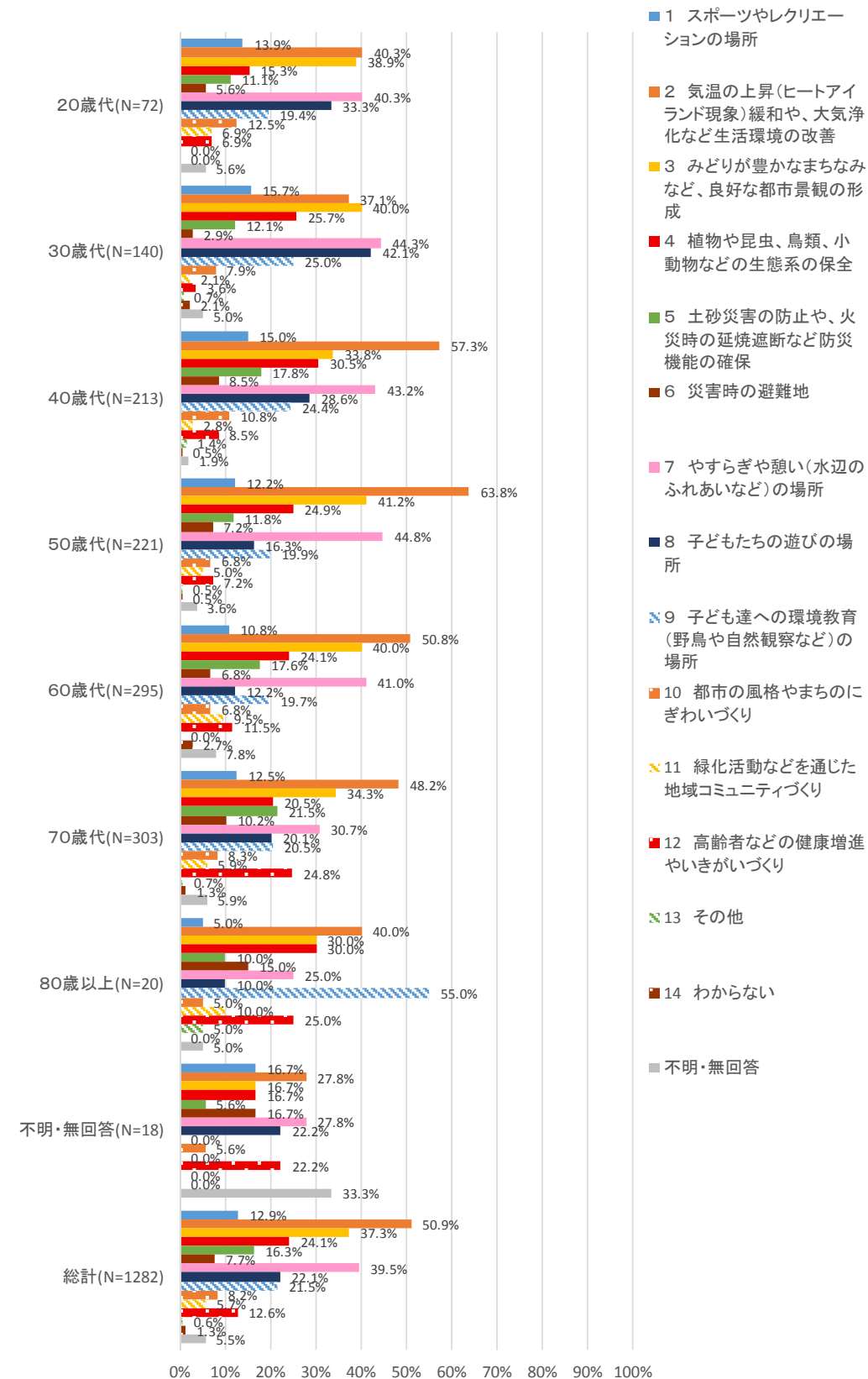
・年齢層が高くなるほど、「増えた」、「やや増えた」と回答した方の割合が多くなる傾向が見られた。
 ・若い年齢層ほど、「わからない」と回答した方の割合が高くなる傾向がみられた。

問10 寝屋川市のみどりのうち、今後、増やす・守るべきと思うみどりは何ですか？(3つまで選択可)

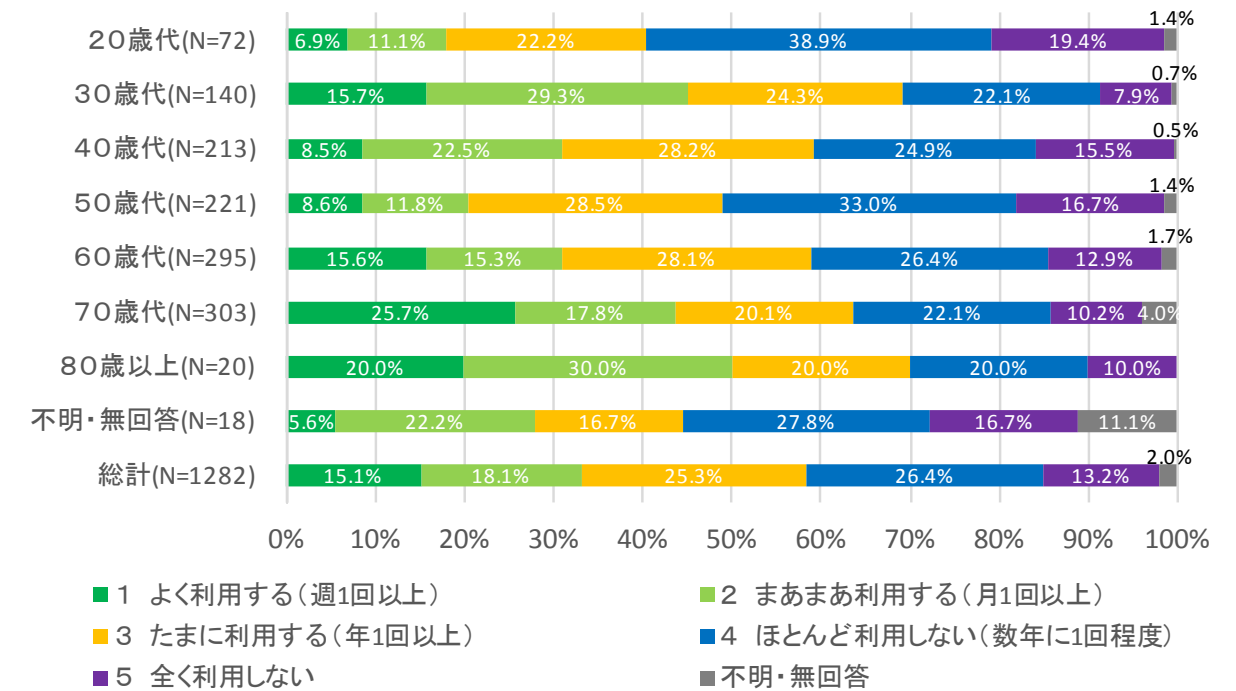


・「20歳代」、「60歳代」、「70歳代」では、問8で印象的なみどりと回答した「街路樹(桜並木など)道路のみどり」が45%前後で他の年齢層と比較して多かった。
 ・「30歳代」、「60歳代」、「70歳代」では「まちなかの身近な公園のみどり」が最も多かった。

問11 あなたはみどりの持つ役割について、どのような期待をお持ちですか？(3つまで選択可)



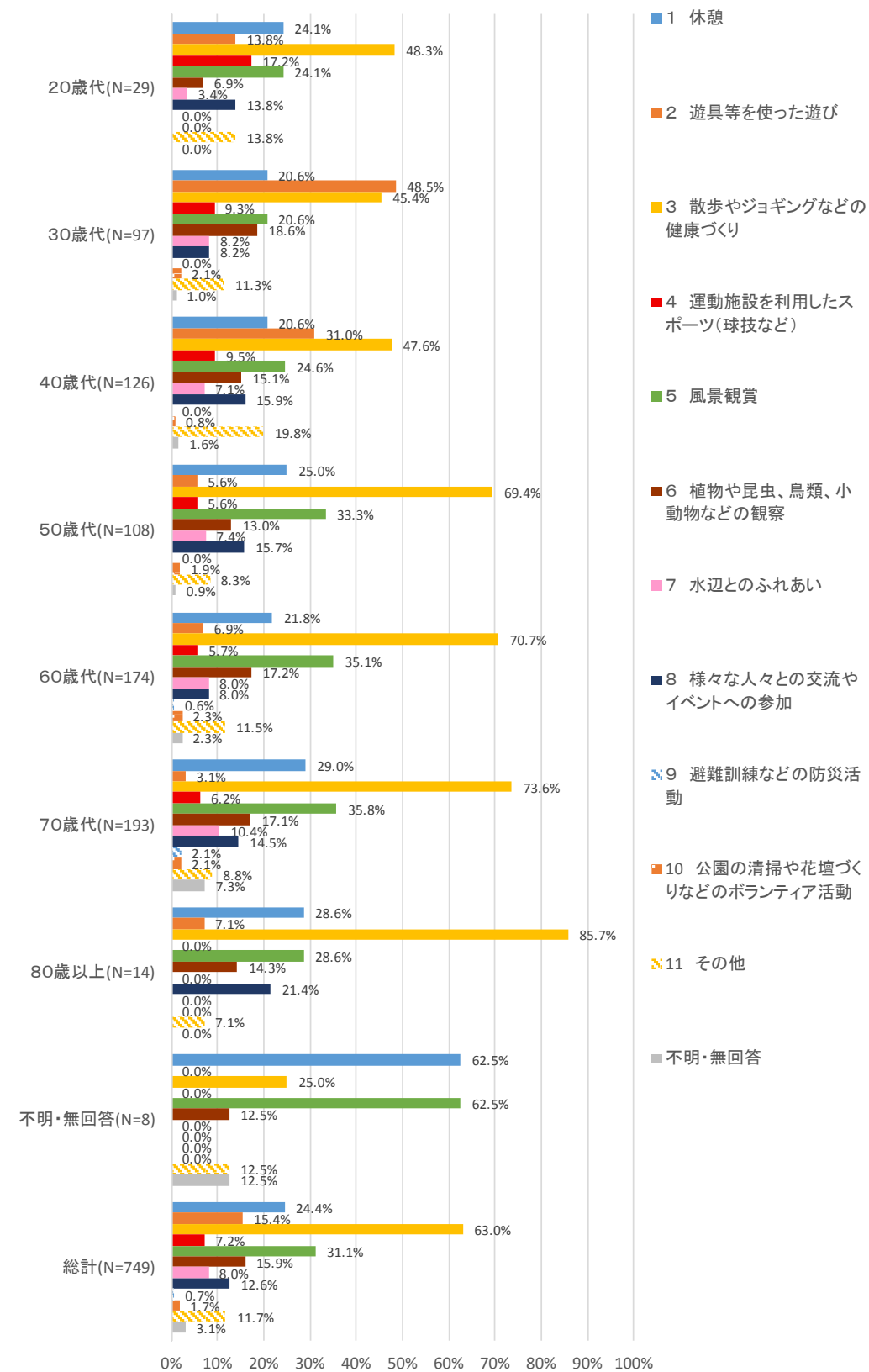
問12 あなたは寝屋川市内の公園をどのくらい利用しますか？



・「よく利用する」と回答した方は、「70歳代」で25.7%と最も多く、次いで「30歳代」で15.7%であった。
 ・「20歳代」では、「ほとんど利用しない」、「全く利用しない」と回答した方が半数以上であった。

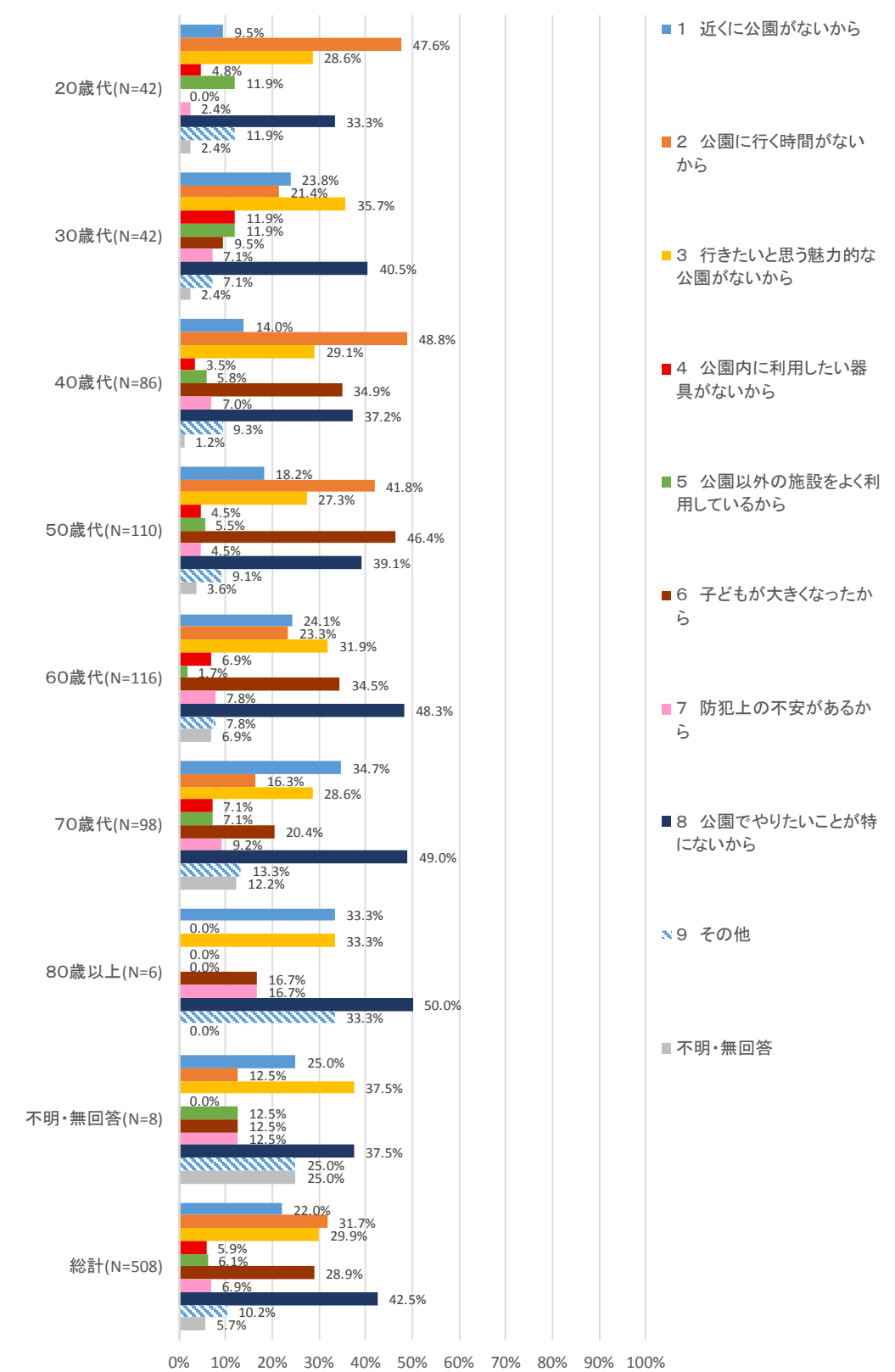
・「20歳代」、「30歳代」、「40歳代」では、「子供たちの遊び場所」や「子どもたちへの環境教育の場所」と回答した方が他の年齢層よりも多かった。
 ・「70歳代」、「80歳代以上」では「高齢者などの健康増進やいきがづくり」が他の年齢層よりも多かった。

問14 問12で「1 よく利用する」、「2 まあまあ利用する」、「3 たまに利用する」とお答えいただいた方にお聞きします。あなたは普段、公園をどのように利用していますか？(3つまで選択可)



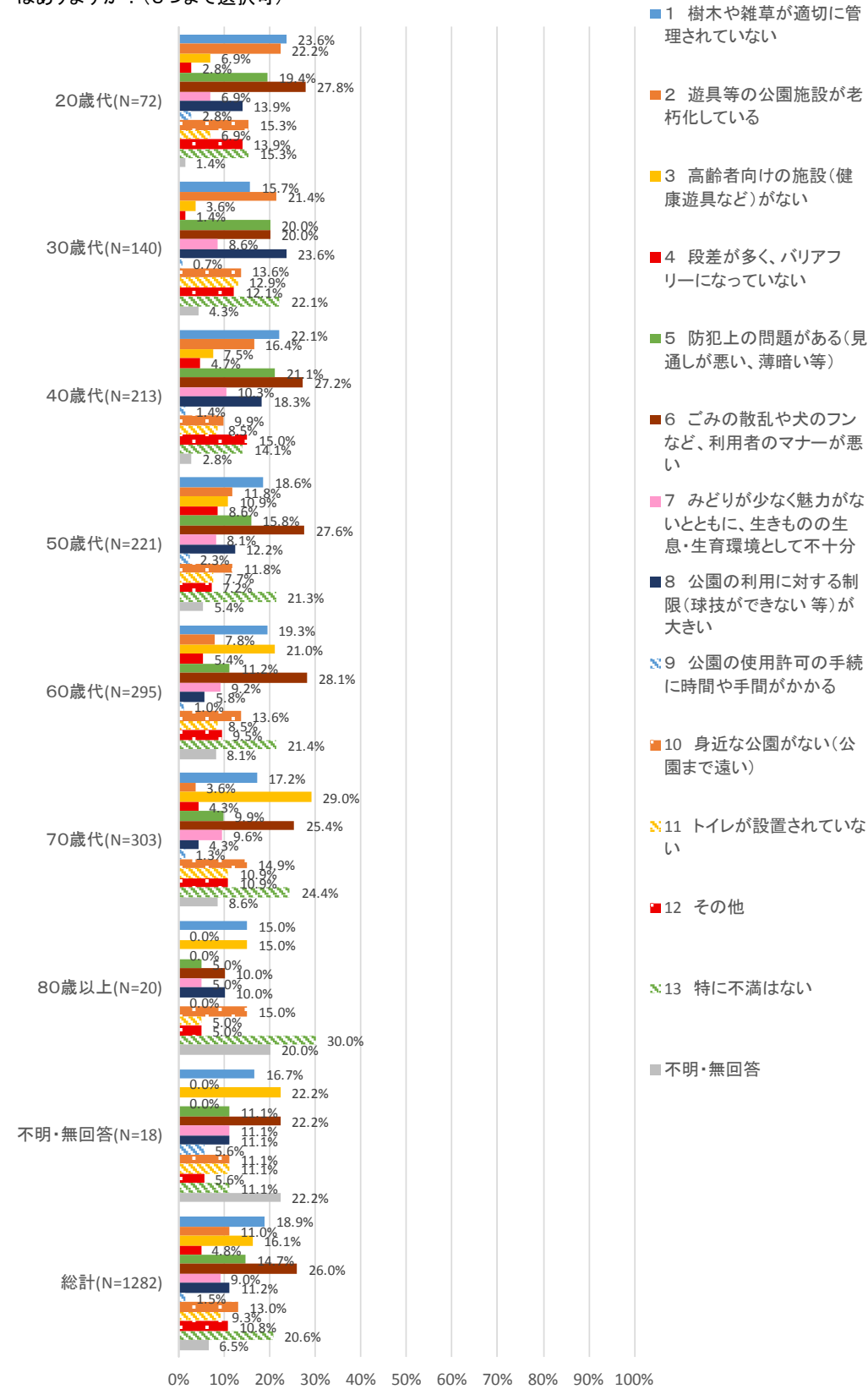
・「30歳代」以外のすべての年齢層で「散歩やジョギングなどの健康づくり」と回答した方が最も多かった。
 ・「30歳代」では「遊具等を使った遊び」が48.5%で最も多かった。
 ・「50歳代」、「60歳代」「70歳代」では「風景鑑賞」が3割を超え、他の年齢層より多かった。

問15 問12で「4 ほとんど利用しない」、「5 全く利用しない」とお答えいただいた方にお聞きします。寝屋川市の公園をあまり利用しないのはなぜですか？



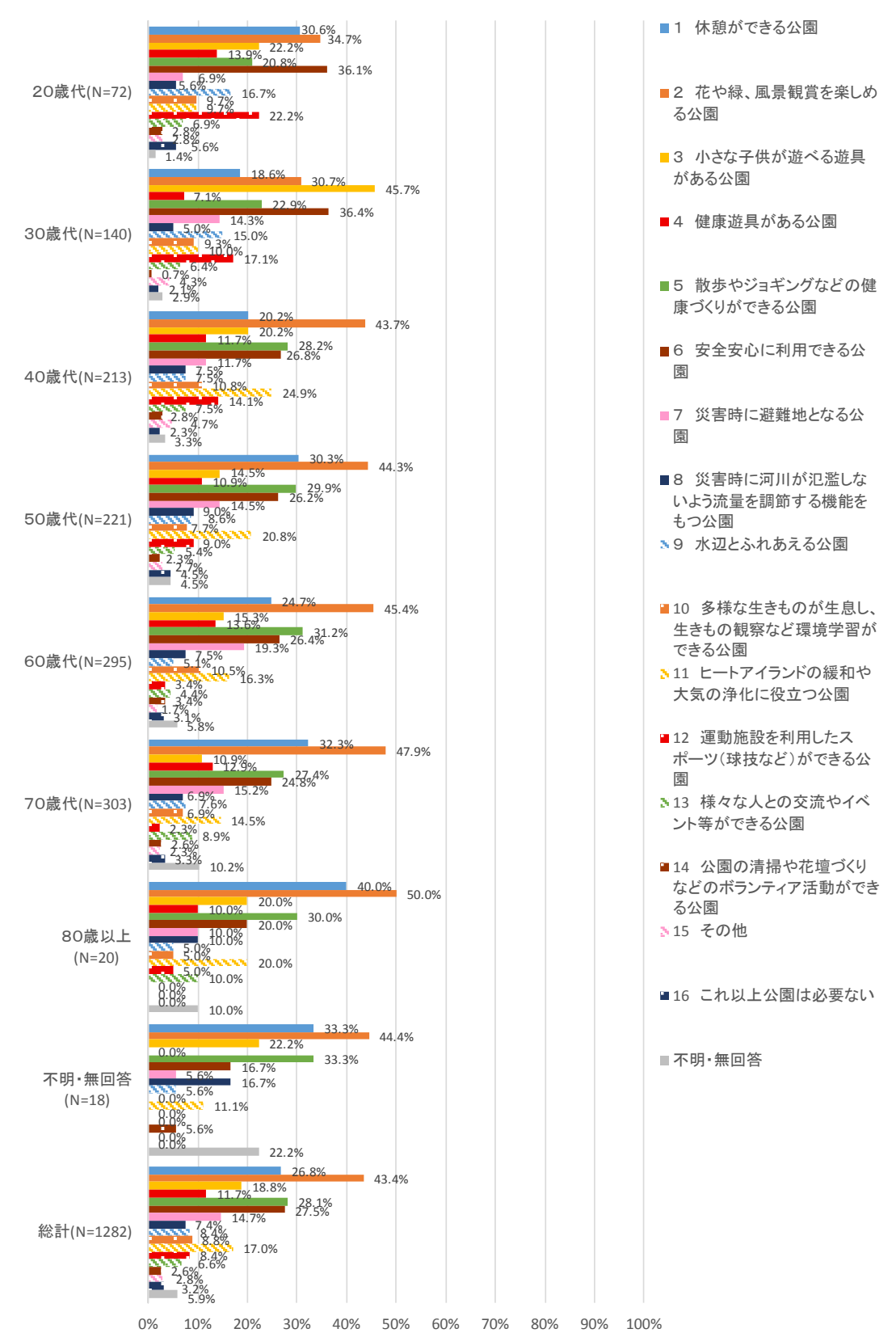
・「20歳代」、「40歳代」、「50歳代」では「公園に行く時間がないから」が、「60歳代」、「70歳代」、「80歳代以上」では「公園でやりたいことが特にないから」が5割近くになっている。
 ・「50歳代」では「子どもが大きくなったから」と回答した方が46.4%と最も多かった。

問16 問12の回答内容に関わらず全員にお聞きします。お住まい周辺の公園について、不満に思うことはありますか？(3つまで選択可)



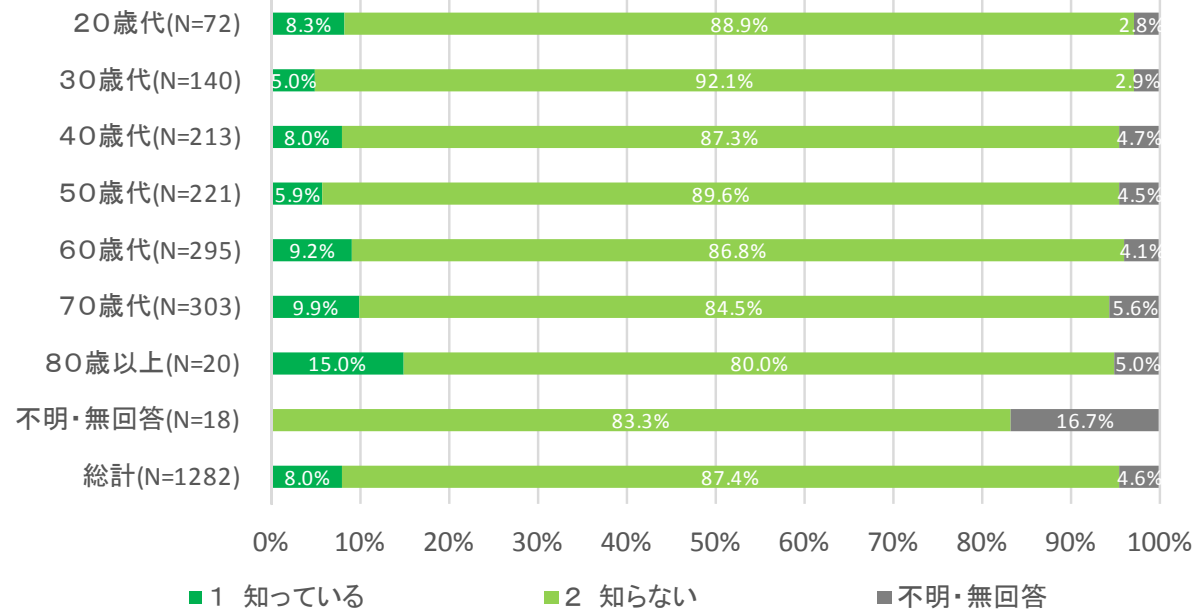
・「20歳代」、「30歳代」では「遊具等の公園施設が老朽化している」がそれぞれ20%を超え、他の年齢層よりも多かった。
 ・「70歳代」では「高齢者向けの施設(健康遊具など)がない」が29.0%で最も多かった。

問17 問12の回答内容に関わらず全員にお聞きします。今後、お住まいの地域にどんな公園があれば良いと思いますか？(3つまで選択可)



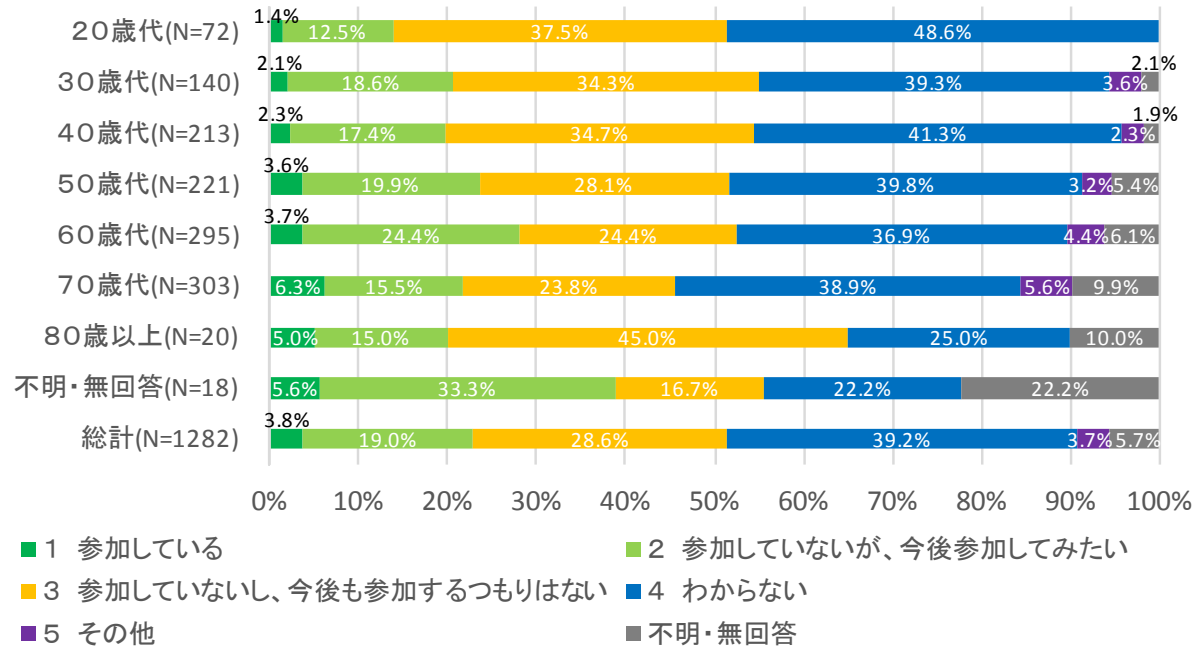
・「20歳代」では「安全安心に利用できる公園」が36.1%、「30歳代」では「小さな子供が遊べる遊具がある公園」が45.7%で最も多く、その他の年齢層では「花や緑、風景鑑賞を楽しめる公園」が最も多かった。

問18 寝屋川市内において、みどりに関する活動が行われている場所や団体をご存知ですか？



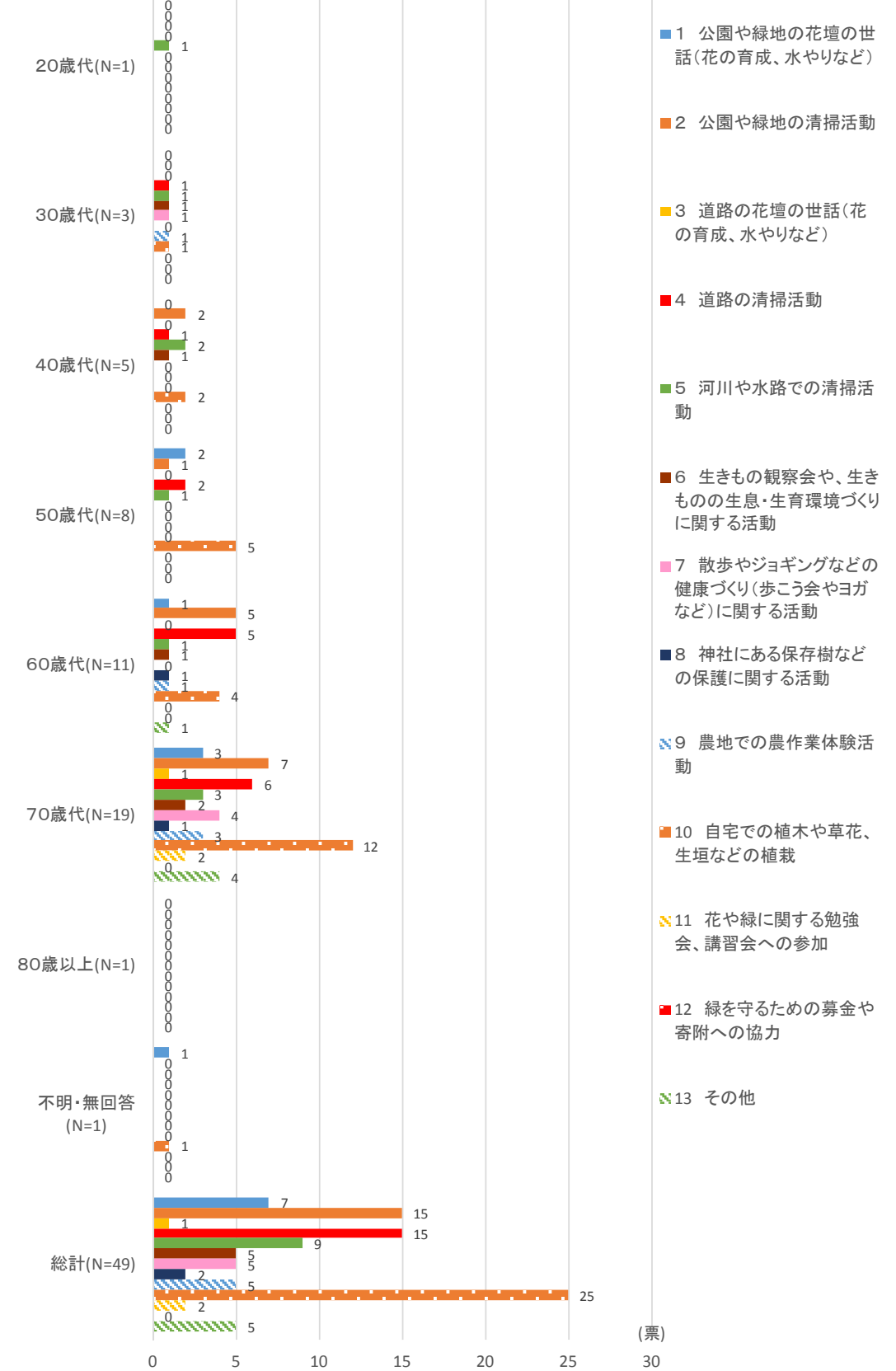
・「知っている」と回答した方は「80歳代以上」で15.0%と最も多かった。

問20 寝屋川市内において、みどりに関する活動に参加されていますか？もしくは、参加してみたいと思いますか？



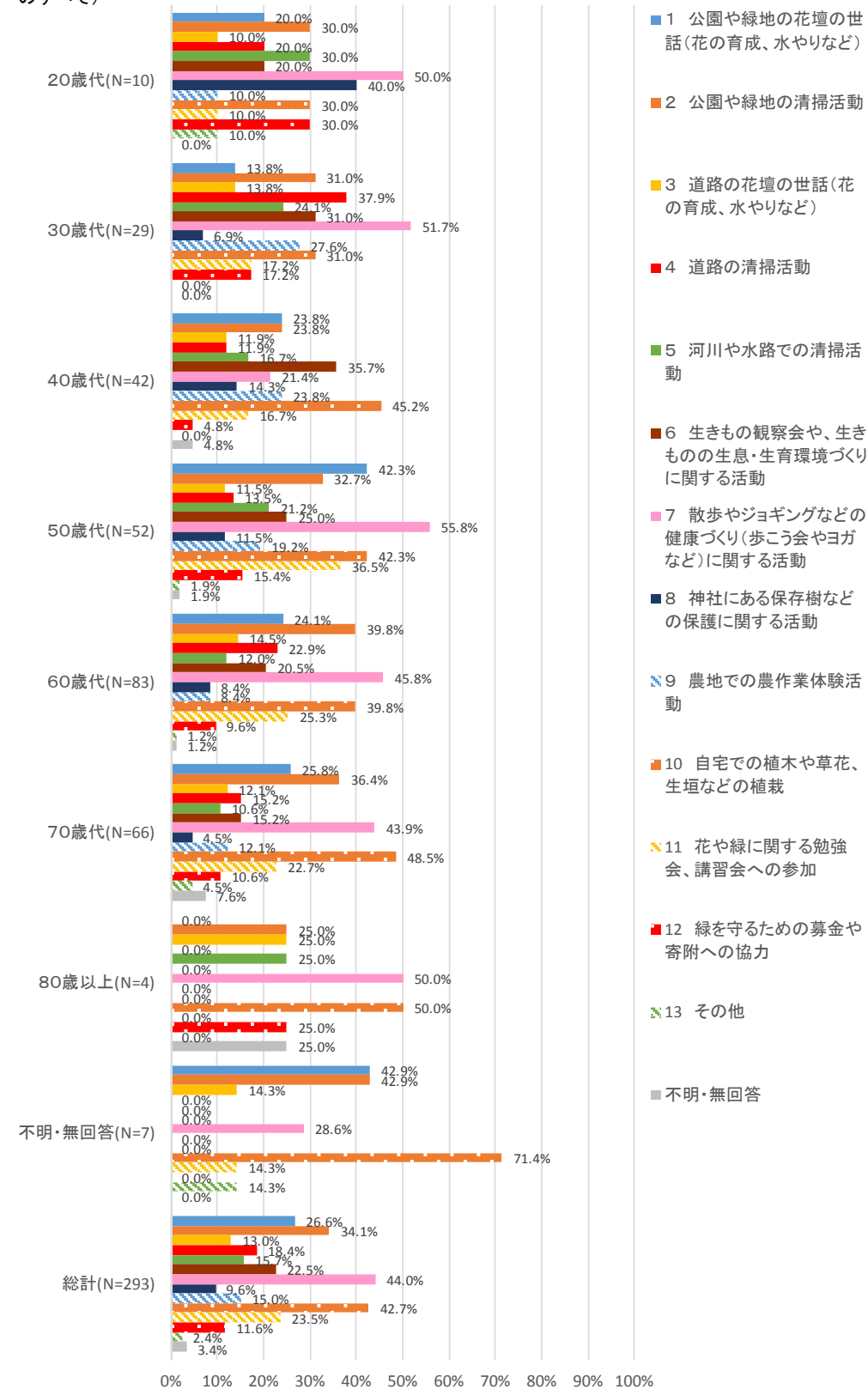
・「参加している」、「参加していないが、今後参加してみたい」と回答した方は、「60歳代」で28.1%と最も多かった。
 ・「20歳代」では「参加している」、「参加していないが、今後参加してみたい」と回答した方は13.9%で最も少なかったが、「わからない」と回答した方も48.6%で最も多かった。

問21 問20で「1 参加している」とお答えいただいた方にお聞きます。あなたが参加しているのは、どのような活動ですか？(あてはまるものすべて)

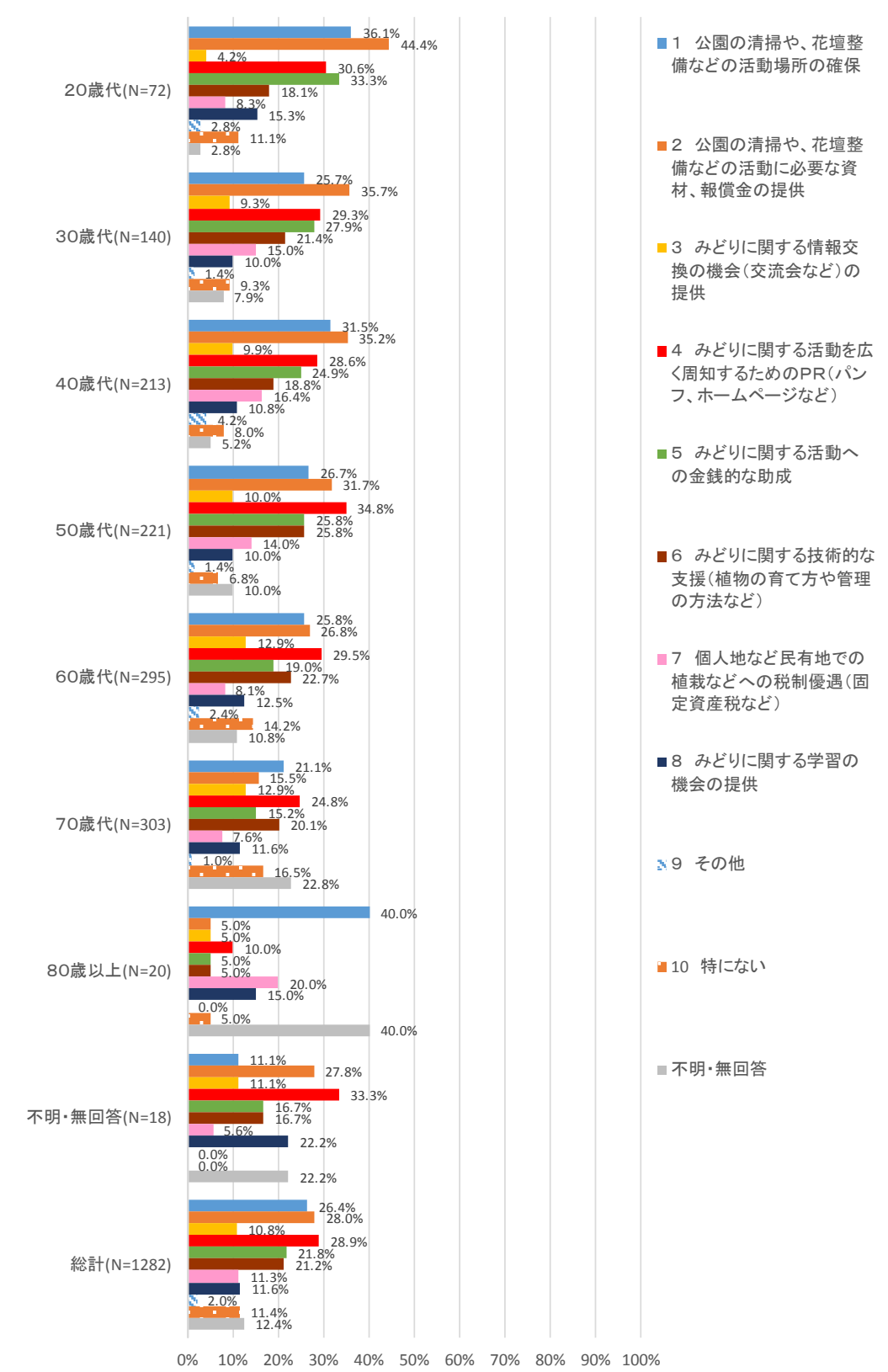


・問20で「参加している」と回答した方が最も多かった「70歳代」では、「自宅での植木や草花、生垣などの植栽」が最も多かった。

問22 問20で「1 参加している」、「2 参加していないが、今後参加してみたい」とお答えいただいた方にお聞きします。あなたが今後参加してみたい、これならできそうだと思う活動は何ですか？（あてはまるものすべて）



問23 問20の回答内容に関わらず全員にお聞きします。みどりに関する活動を行うために、行政からどのような支援が必要だと思いますか？（3つまで選択可）



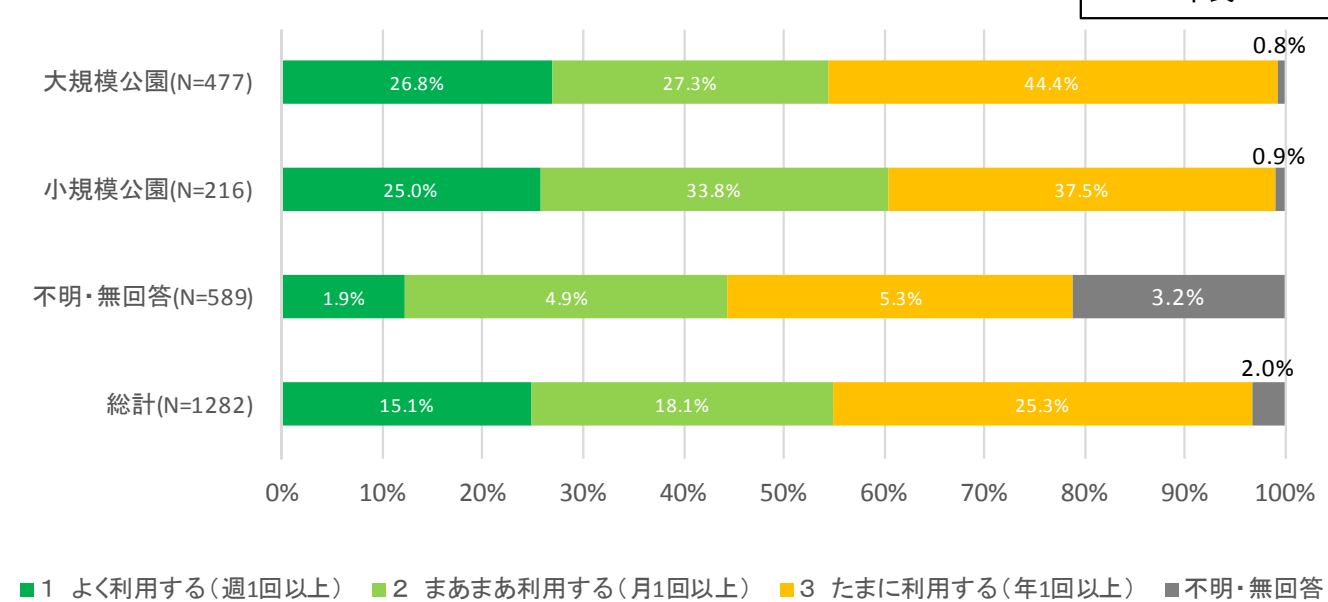
・「散歩やジョギングなどの健康づくり（歩こう会やヨガなど）に関する活動」は40代以外の年齢層で回答率が高かったが、特に「50歳代」で55.8%と多かった。
 ・「40歳代」では、「生きもの観察会や、生きもの生息・生育環境づくりに関する活動」が35.7%と他の年齢層よりも比較的多かった。

・「20歳代」、「30歳代」、「40歳代」では「公園の清掃や、花壇整備などの活動に必要な資材、報償金の提供」が最も多かったが、「50歳代」、「60歳代」、「70歳代」では「みどりに関する活動を広く周知するためのPR（パンフ、ホームページなど）」が最も多かった。

③-3 みどりに関する市民アンケート結果 《公園種別クロス集計》

※「問13 あなたがよく利用する公園の名前を教えてください」の問いに対して回答された公園名をもとに、地区公園、広域公園、特殊公園、国営公園等を「大規模公園」に、近隣公園、街区公園、その他の都市公園（ちびっこ老人憩いの広場なども含む）を「小規模公園」に分類し、分析した。

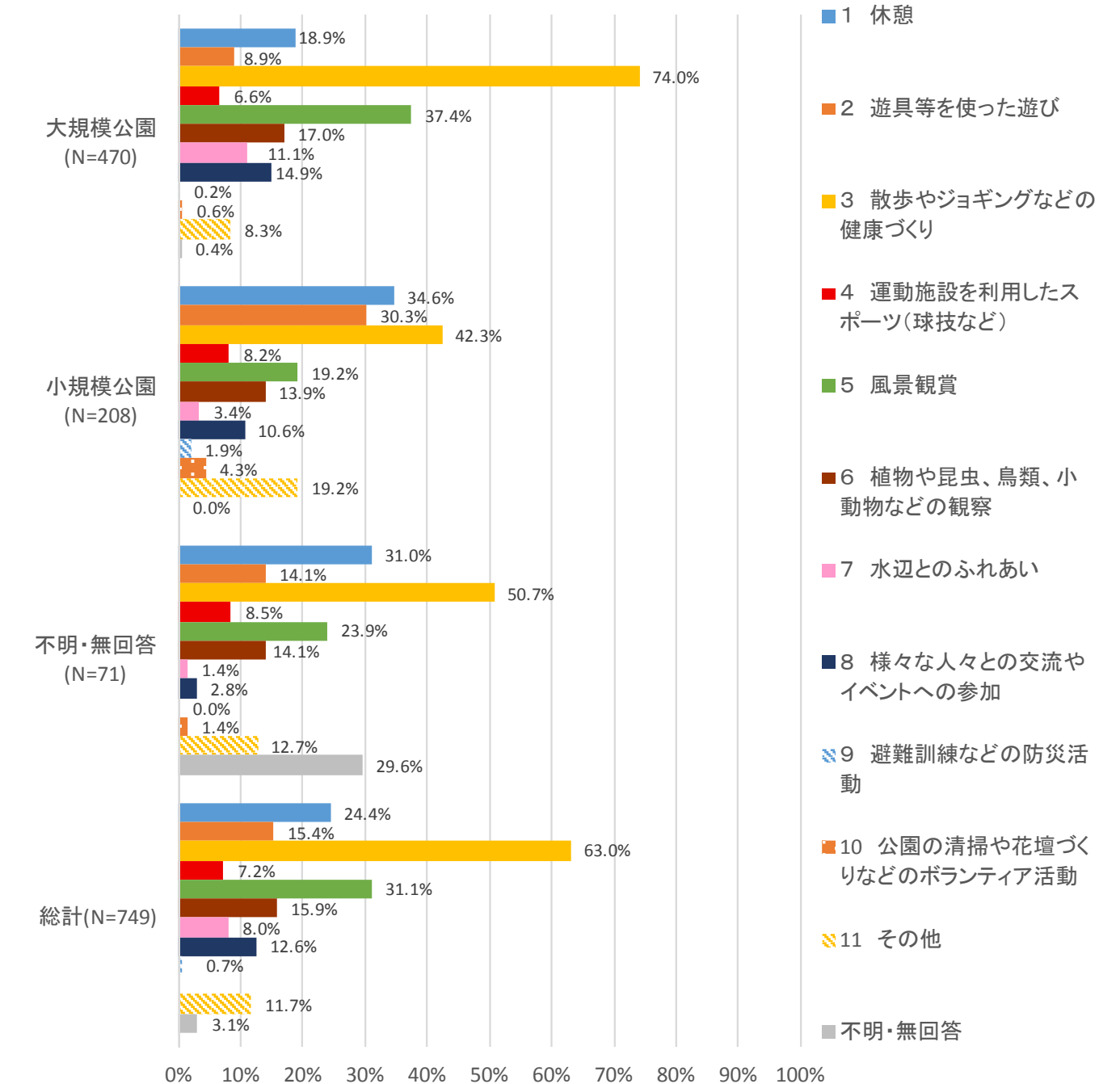
問12 あなたは寝屋川市内の公園をどのくらい利用しますか？



・「よく利用する(週1回以上)」と回答した方は「大規模公園」、「小規模公園」ともに約25%で大きな差はなかった。
 ・「まあまあ利用する(月1回以上)」と回答した方は「小規模公園」で33.8%と「大規模公園」の27.3%よりも多かった。

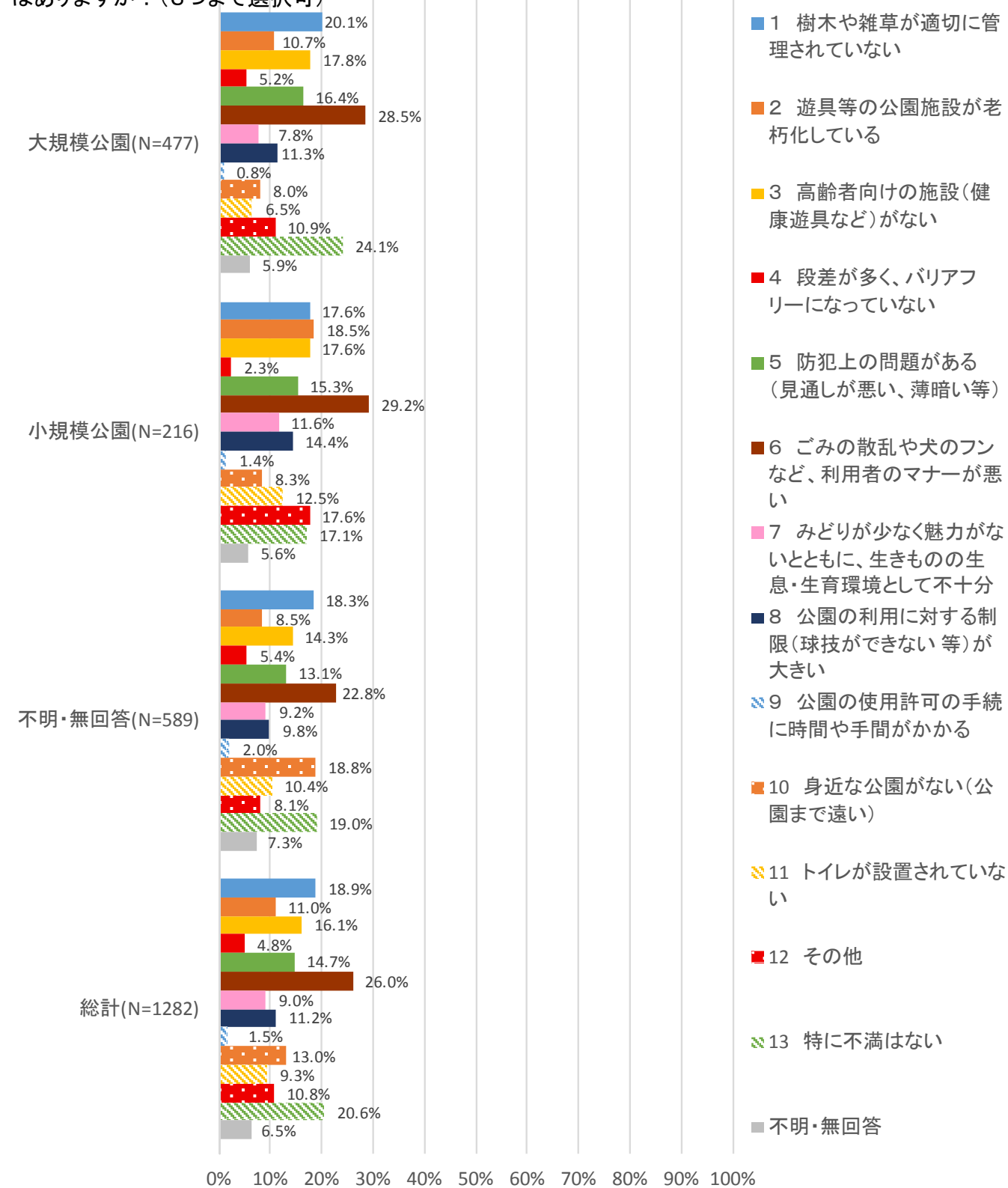
問14 問12で「1 よく利用する」、「2 まあまあ利用する」、「3 たまに利用する」とお答えいただいた方にお聞きします。あなたは普段、公園をどのように利用していますか？(3つまで選択可)

市民

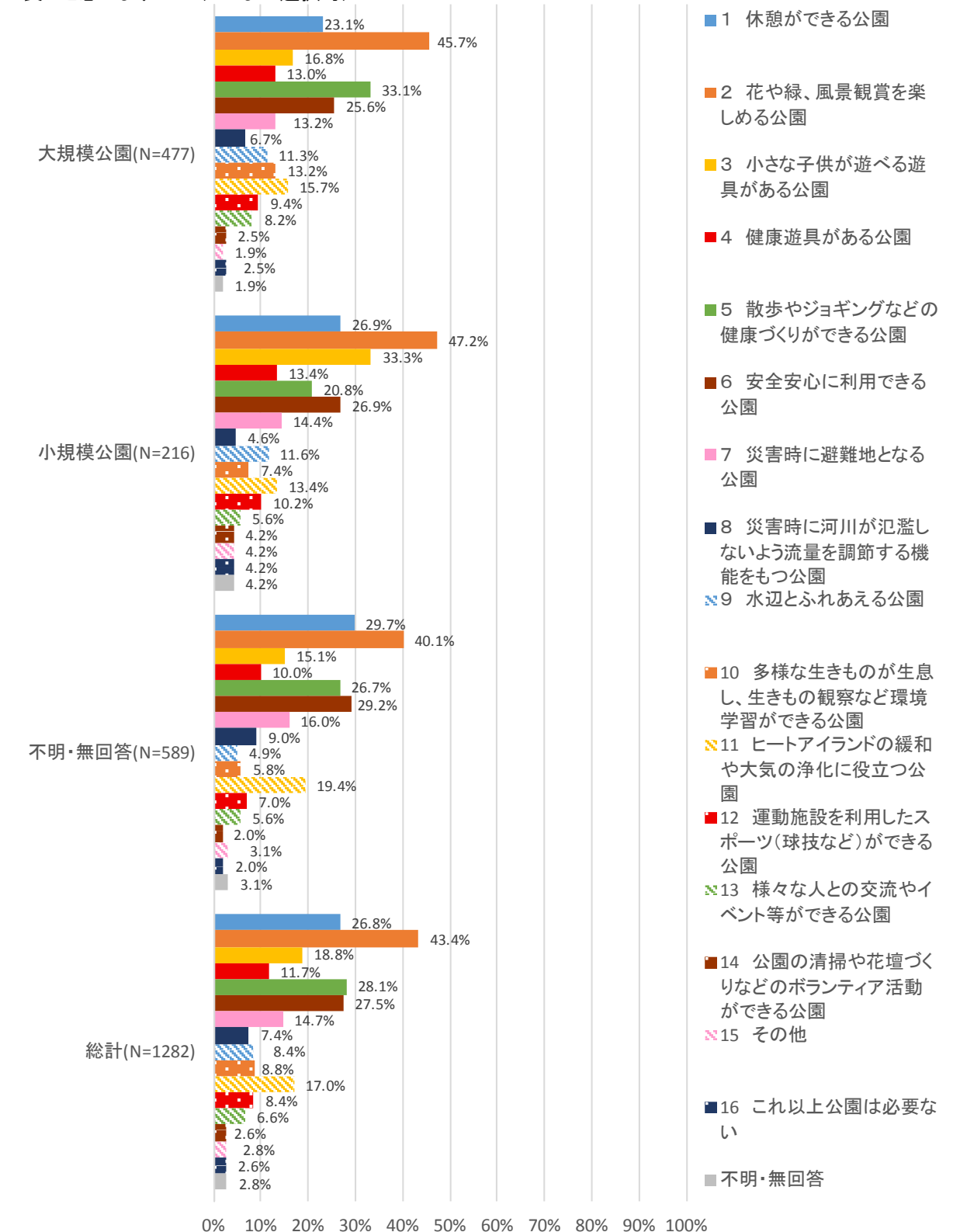


・「大規模公園」をよく利用する方は、「散歩やジョギングなどの健康づくり」が74.0%で特に多く、次いで「風景鑑賞」が37.4%であった。
 ・「小規模公園」をよく利用する方は、「休憩」が34.6%、「遊具等を使った遊び」が30.3%であり、「大規模公園」をよく利用する方よりも多かった。

問16 問12の回答内容に関わらず全員にお聞きします。お住まい周辺の公園について、不満に思うことはありますか？(3つまで選択可)



問17 問12の回答内容に関わらず全員にお聞きします。今後、お住まいの地域にどんな公園があれば良いと思いますか？(3つまで選択可)



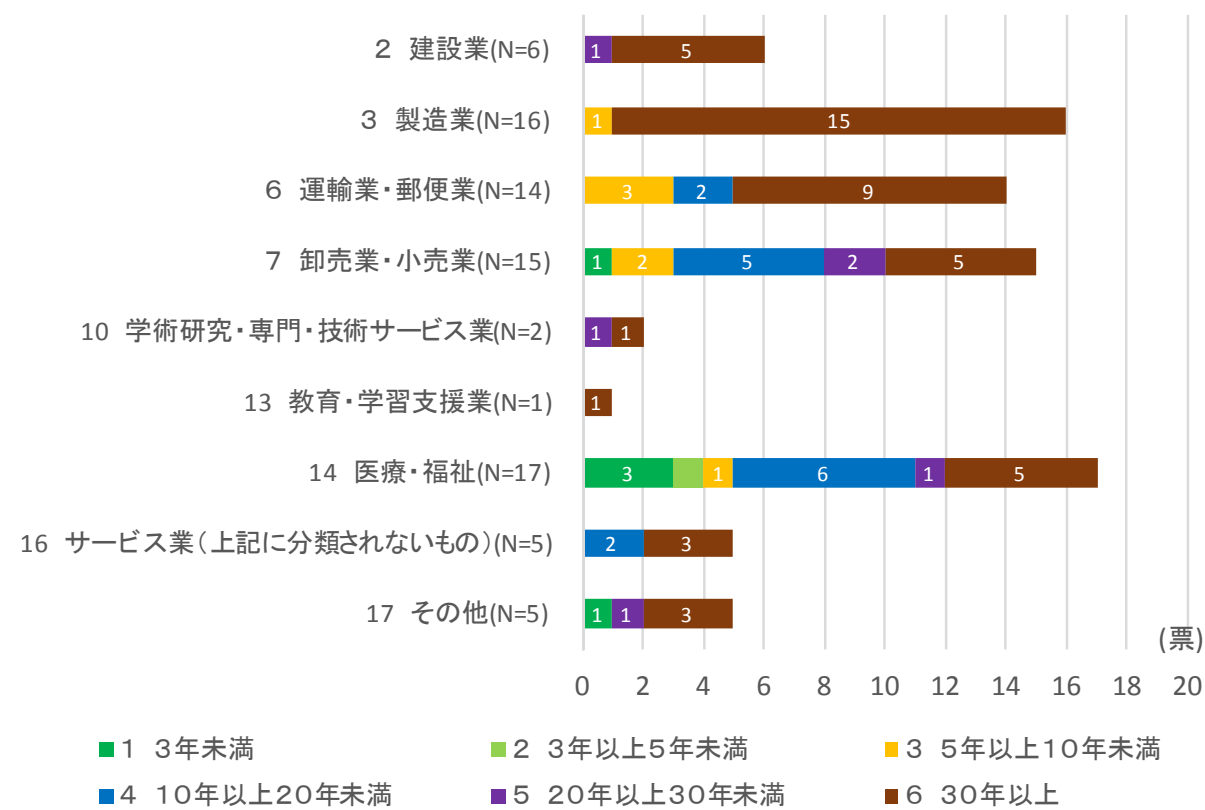
・「大規模公園」をよく利用する方は、「ごみの散乱や犬のフンなど、利用者のマナーが悪い」が28.5%で最も多く、次いで「特に不満はない」が24.1%であった。
 ・「小規模公園」でも「ごみの散乱や犬のフンなど、利用者のマナーが悪い」が29.2%で最も多く、次いで「遊具等の公園施設が老朽化している」や「樹木や雑草が適切に管理されていない」、「高齢者向けの施設(健康遊具など)がない」が18%前後となっている。

・「大規模公園」をよく利用する方、「小規模公園」をよく利用する方ともに「花や緑、風景を楽しめる公園」が半数近くを占め、最も多い。
 ・そのほか、「小規模公園」では、「小さな子どもが遊べる遊具のある公園」が33.3%、「休憩ができる公園」と「安全安心に利用できる公園」が26.9%と多かった。

③-4 みどりに関する事業者アンケート結果 《業種別クロス集計》

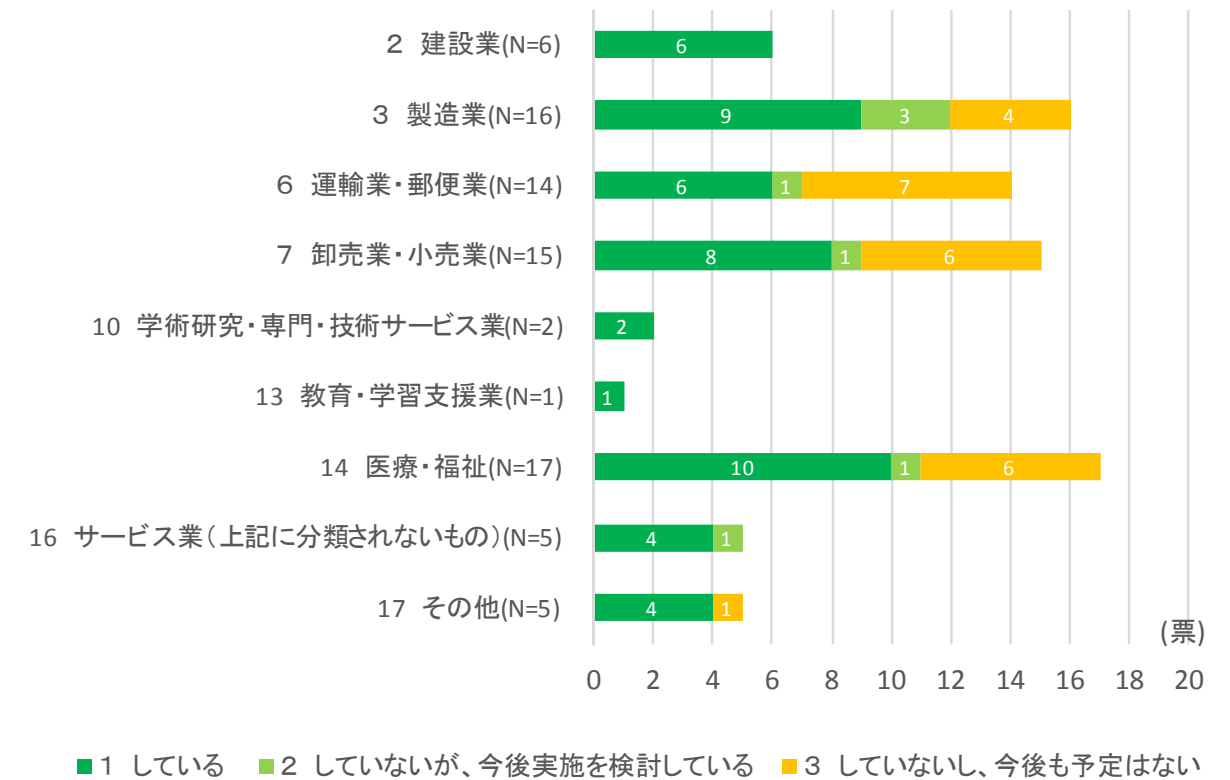
業種別クロス集計については、「問2 業種は何ですか？」の問いに対して回答のあった業種のみを示している。
 なお、回答いただいた事業者の総数は80であるが、「問2 業種は何ですか？」の間において1事業者のみ2業種
 を選択されているため、業種別クロス集計については総数 N=81 として集計している。

問4 市内で事業をされている年数はどのくらいですか？ N=81



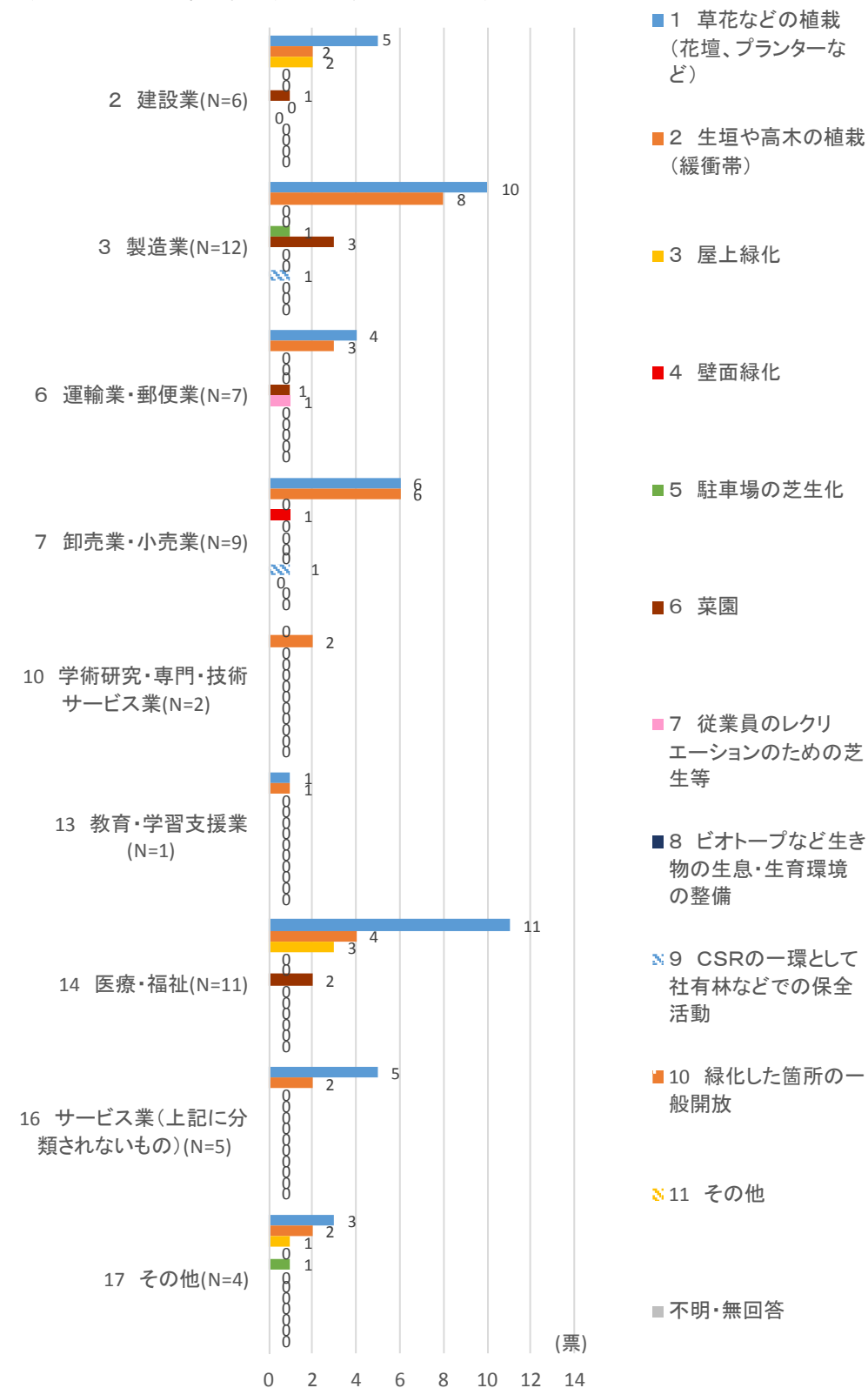
・「建設業」、「製造業」、「運輸業・郵便業」では、半数以上が「30年以上」であった。
 ・「卸売業・小売業」や「医療・福祉」では、半数以上が20年未満であった。

問6 貴事業所では、敷地内でのみどりに関する取り組みを実施していますか？ N=81



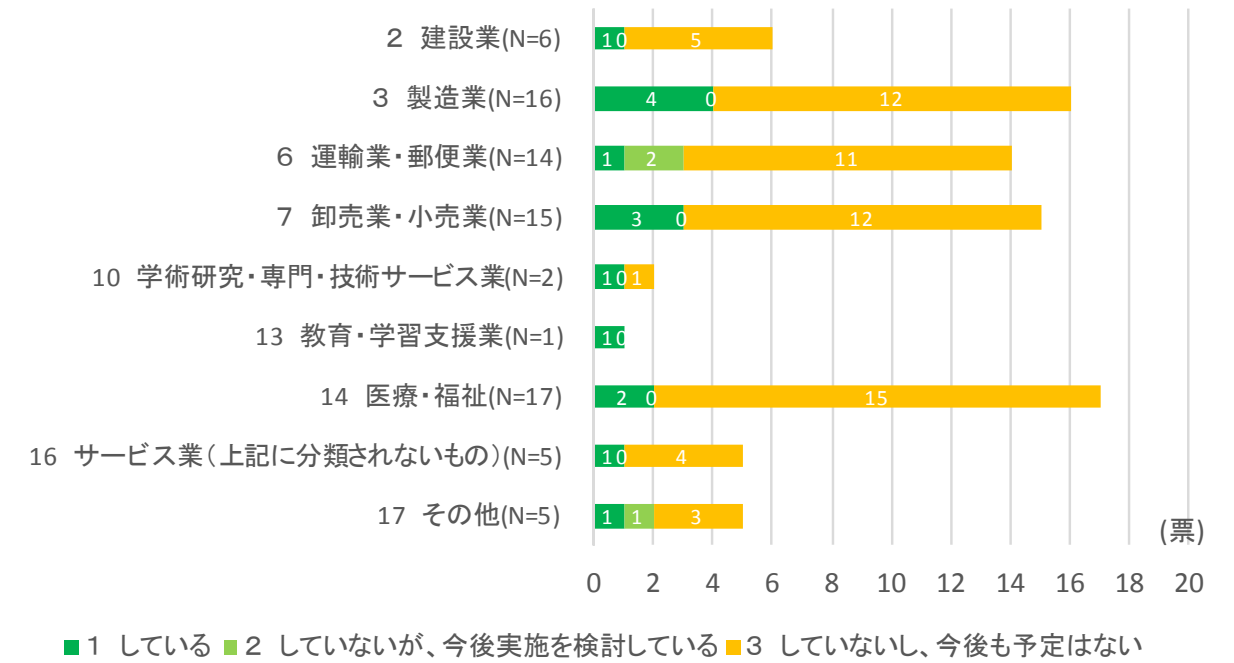
・すべての業種で「している」、「していないが、今後実施を検討している」が半数を超えている。

問7 問6で「1 している」、「2 していないが、今後実施を検討している」とお答えいただいた方にお聞きします。実施している、もしくは実施を検討しているみどりに関する取り組みの内容は何ですか？(あてはまるものすべて) N=50



・どの業種においても「草花などの植栽 (花壇、プランターなど)」が最も多かった。
 ・「屋上緑化」や「壁面緑化」などの建築物への緑化は、「建設業」、「医療・福祉」などでみられた。

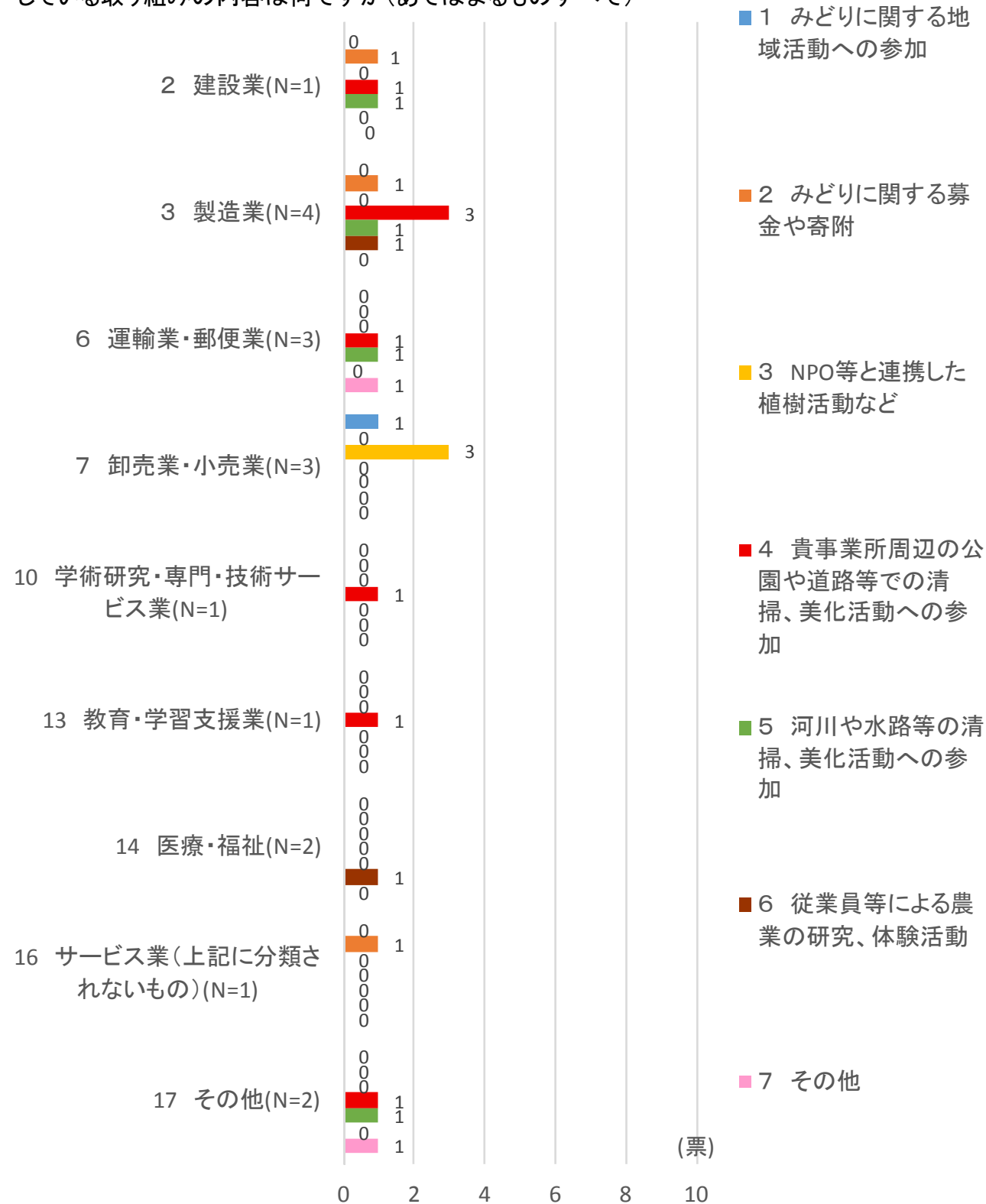
問8 貴事業所では、敷地以外でのみどりに関する取り組みを実施していますか？ N=81



・すべての業種で「している」と回答があったが、「していないが、今後実施を検討してる」と回答した事業者は「運輸業・郵便業」、「その他」のみであった。

問9 問8で「1 している」、「2 していないが、今後実施を検討している」とお答えいただいた方にお聞きます。実施している、もしくは実施を検討している取り組みの内容は何ですか(あてはまるものすべて)

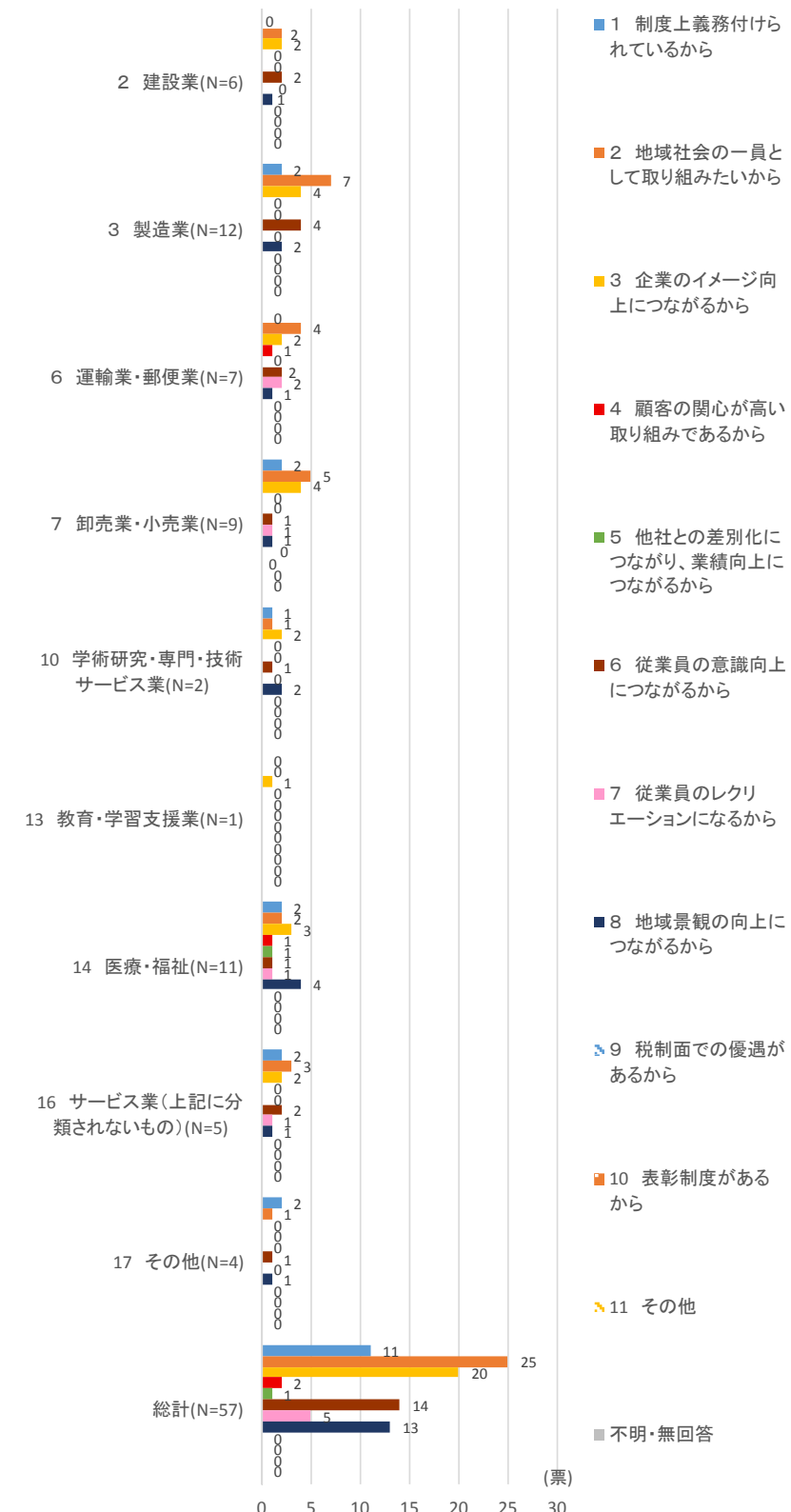
N=15



・多くの業種で「貴事業所周辺の公園や道路等での清掃、美化活動への参加」と回答があった。
 ・「卸売業・小売業」では、すべての事業者が「NPO等と連携した植樹活動など」と回答した。

問10 問6または問8で「1 している」、「2 していないが、今後実施を検討している」とお答えいただいた方にお聞きます。みどりに関する取り組みを行う理由は何ですか？(あてはまるものすべて)

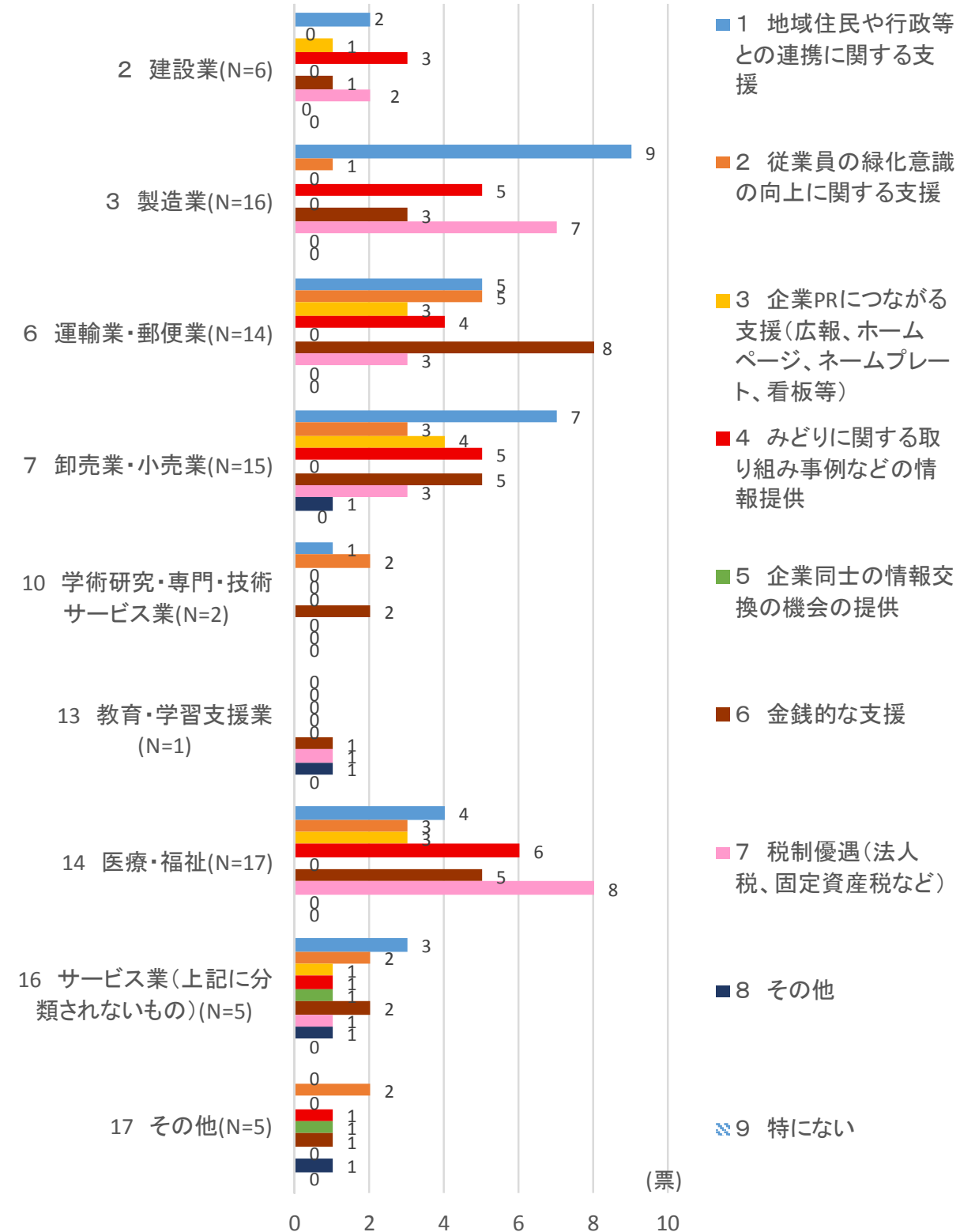
N=57



・多くの業種で「地域社会の一員として取り組みたいから」、「企業イメージ向上につながるから」と回答があった。
 ・「医療・福祉」では、「地域景観の向上につながるから」が最も多かった。

問11 問6または問8の回答内容にかかわらず全員にお聞きします。事業所としてみどりに関する取り組みを新たに始めるため、または継続するためには、行政によるどのような支援が必要だと思いますか？(3つまで)

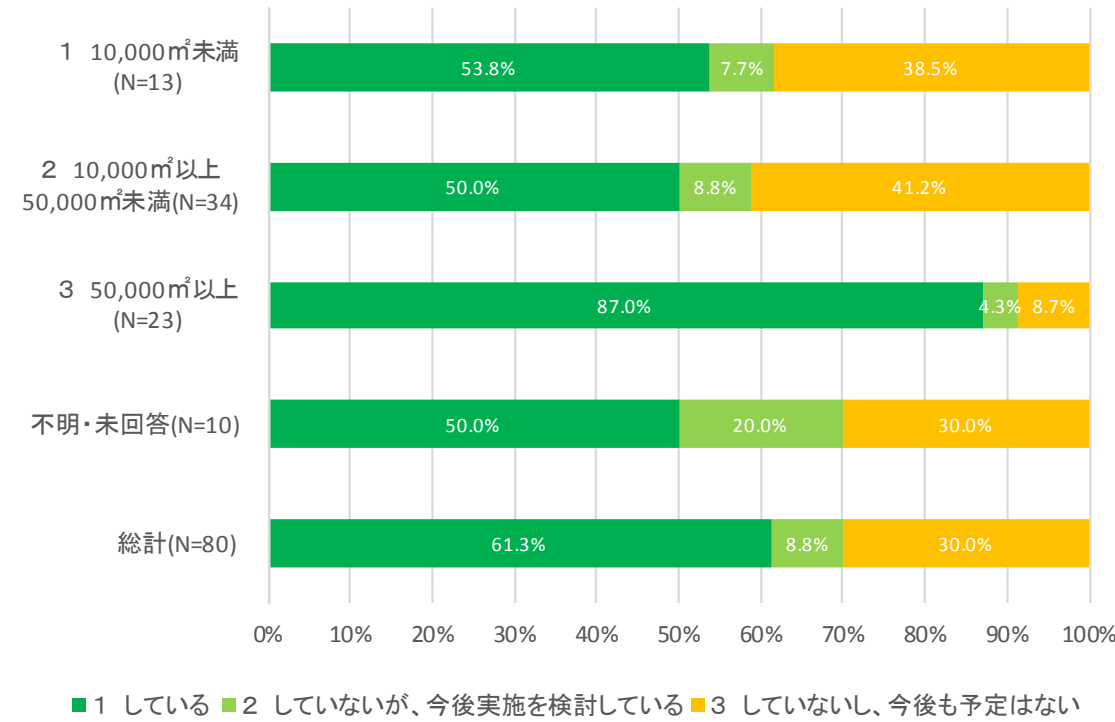
N=81



・「製造業」や「卸売業・小売業」では、「地域住民や行政との連携に関する支援」が最も多かった。
 ・「運輸業・郵便業」では「金銭的な支援」、「医療・福祉」では「税制優遇(法人税、固定資産税など)」が最も多かった。

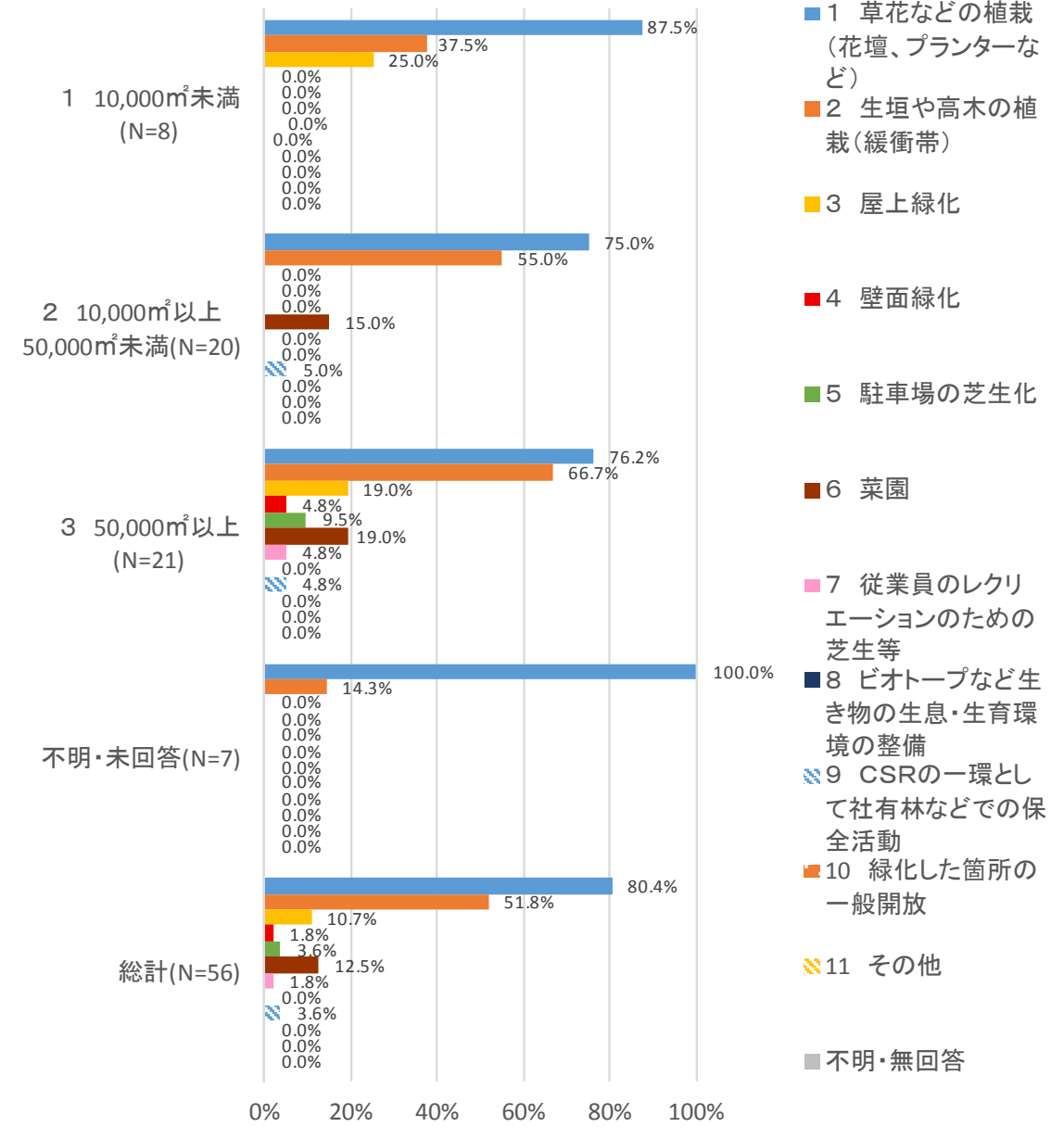
③-5 みどりに関する事業者アンケート結果 《敷地面積別クロス集計》

問6 貴事業所では、敷地内でのみどりに関する取り組みを実施していますか？



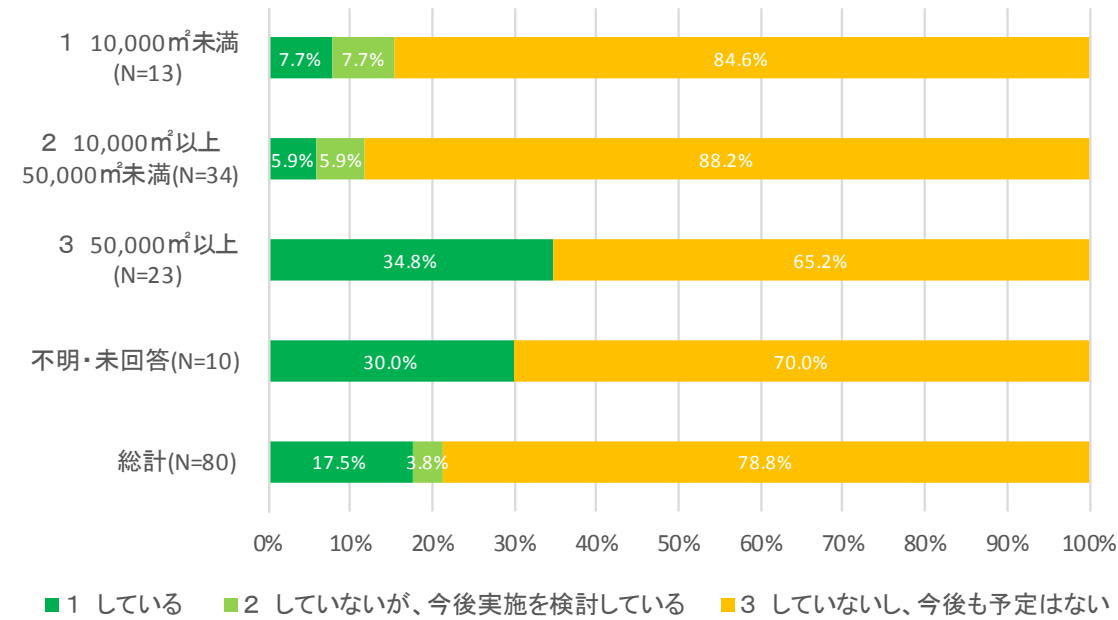
・「している」と回答した事業者は、「50,000m2 以上」が87.0%で最も多かった。

問7 問6で「1 している」、「2 していないが、今後実施を検討している」とお答えいただいた方にお聞きします。実施している、もしくは実施を検討しているみどりに関する取り組みの内容は何か？(あてはまるものすべて)



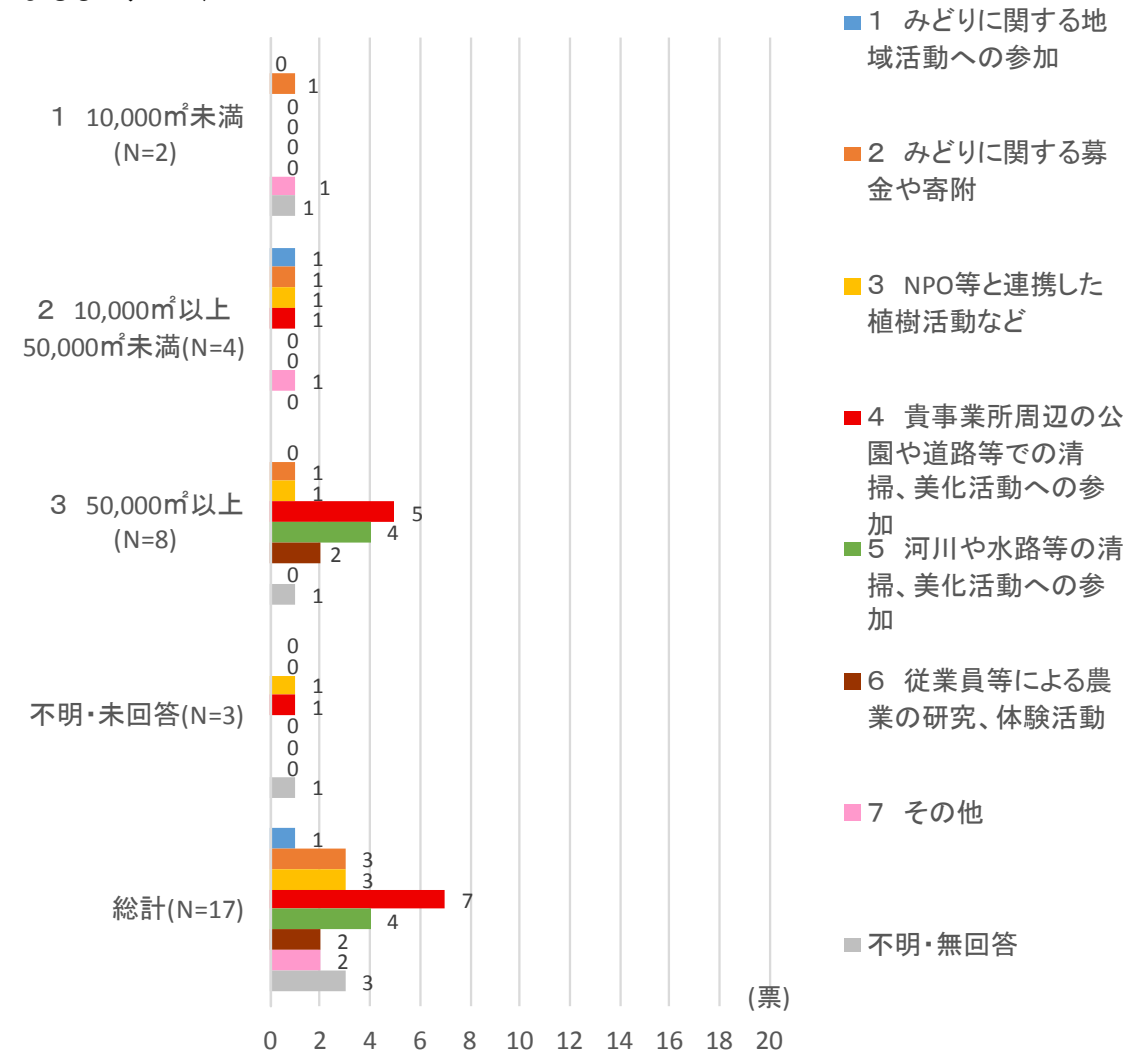
・どの敷地面積でも「草花などお植栽 (花壇、プランターなど)」が最も多かった。
 ・「50,000m2 以上」の事業者では、「壁面緑化」、「駐車場の芝生化」、「従業員のレクリエーションのための芝生化等」など、他の敷地面積の事業者にはみられない回答があった。

問8 貴事業所では、敷地以外でのみどりに関する取り組みを実施していますか？



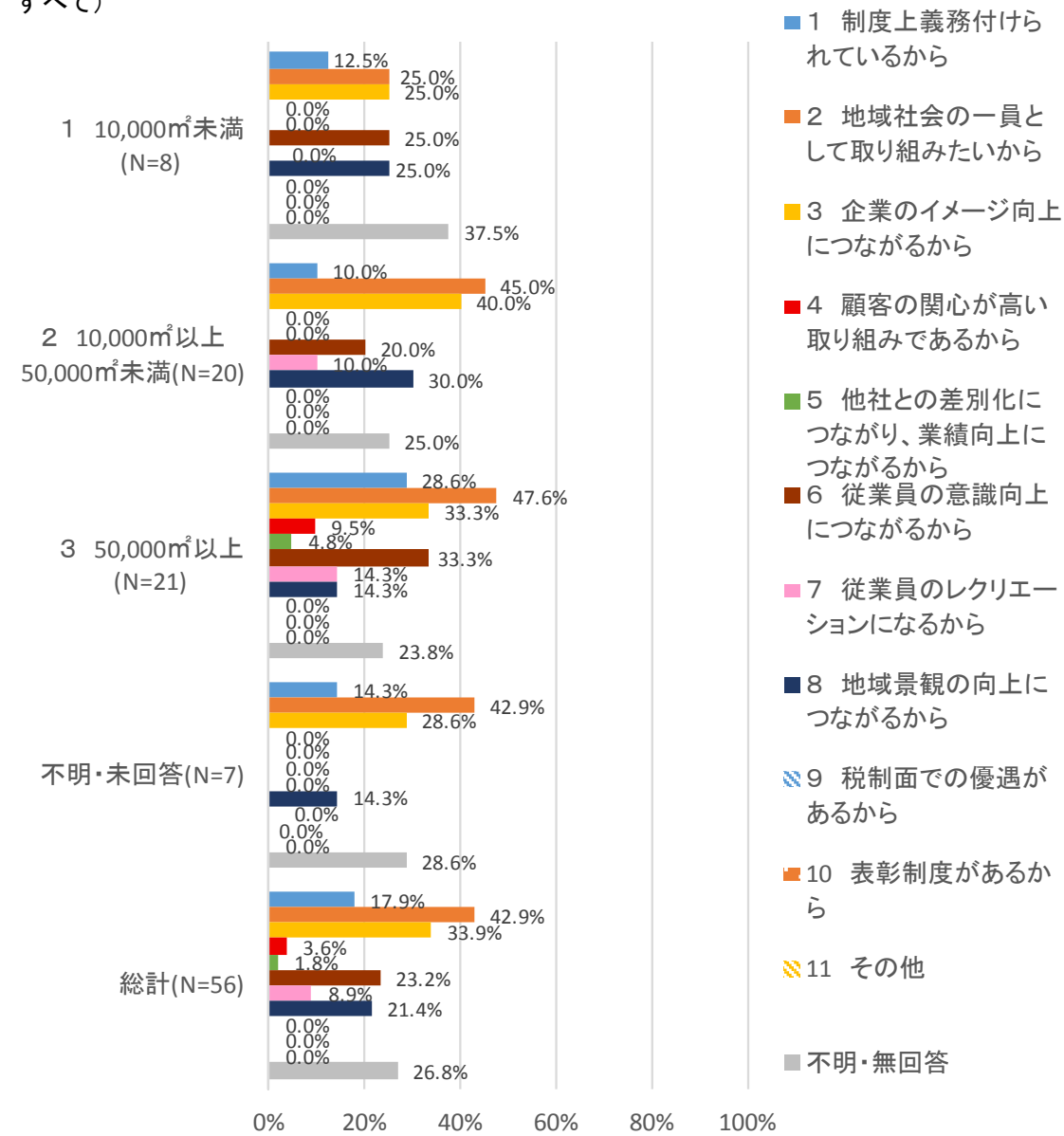
・「している」と回答した事業者は、「50,000m2 以上」が34.8%で最も多かった。

問9 問8で「1 している」、「2 していないが、今後実施を検討している」とお答えいただいた方にお聞きします。実施している、もしくは実施を検討している取り組みの内容は何ですか(あてはまるものすべて)



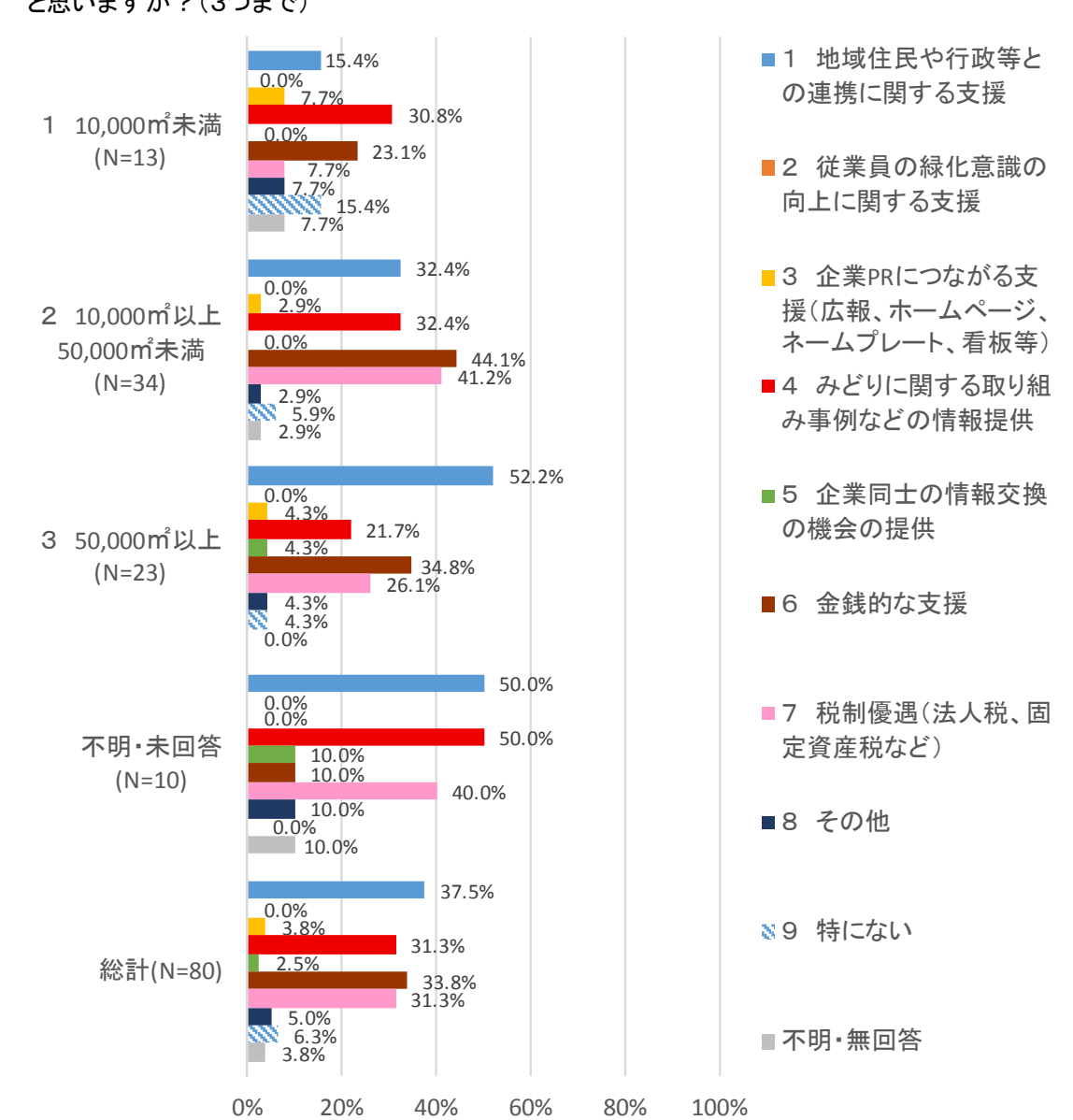
・回答数は「50,000m2 以上」が最も多く、「貴事業所周辺の公園や道路等での清掃、美化活動への参加」が5票で最も多かった。

問10 問6または問8で「1 している」、「2 していないが、今後実施を検討している」とお答えいただいた方にお聞きします。みどりに関する取り組みを行う理由は何ですか？(あてはまるものすべて)



・「10,000m2 以上 50,000m2 未満」、「50,000m2 以上」では「地域社会の一員として取り組みたいから」が最も多かった。

問11 問6または問8の回答内容にかかわらず全員にお聞きします。事業所としてみどりに関する取り組みを新たに始めるため、または継続するためには、行政によるどのような支援が必要だと思いますか？(3つまで)

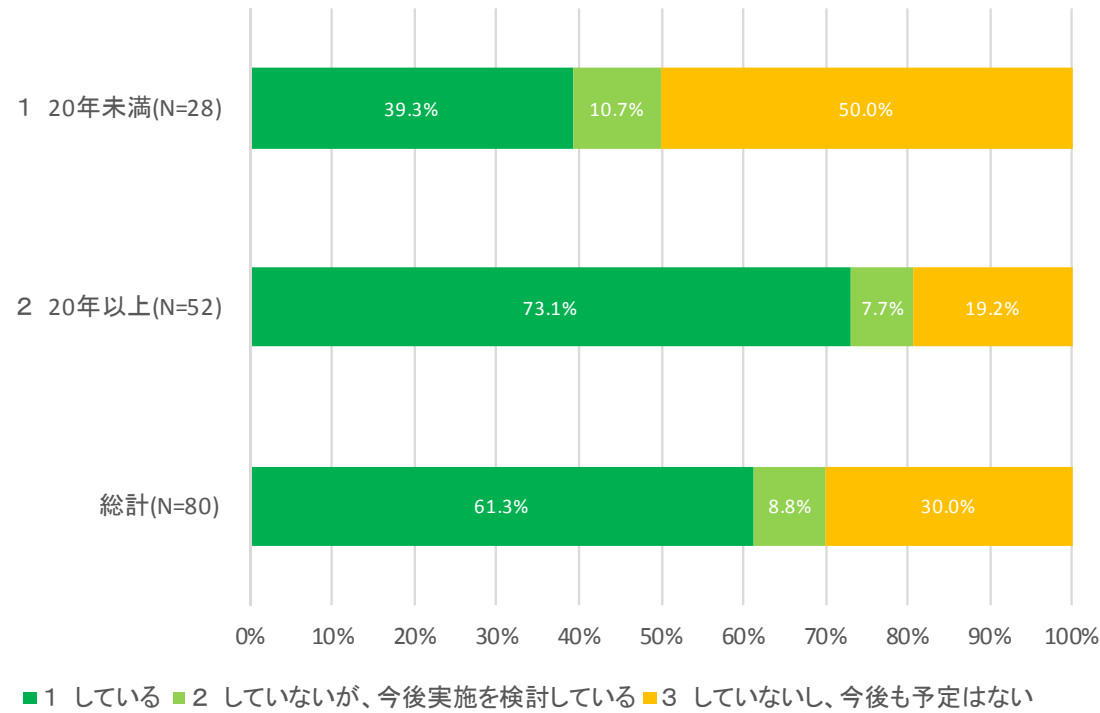


・「10,000m2 未満」では、「みどりに関する取り組み事例などの情報提供」、「10,000m2 以上 50,000m2 未満」では「金銭的な支援」、「50,000m2 以上」では「地域住民や行政等との連携に関する支援」が最も多かった。

③-6 みどりに関する事業者アンケート結果 《事業年数別クロス集計》

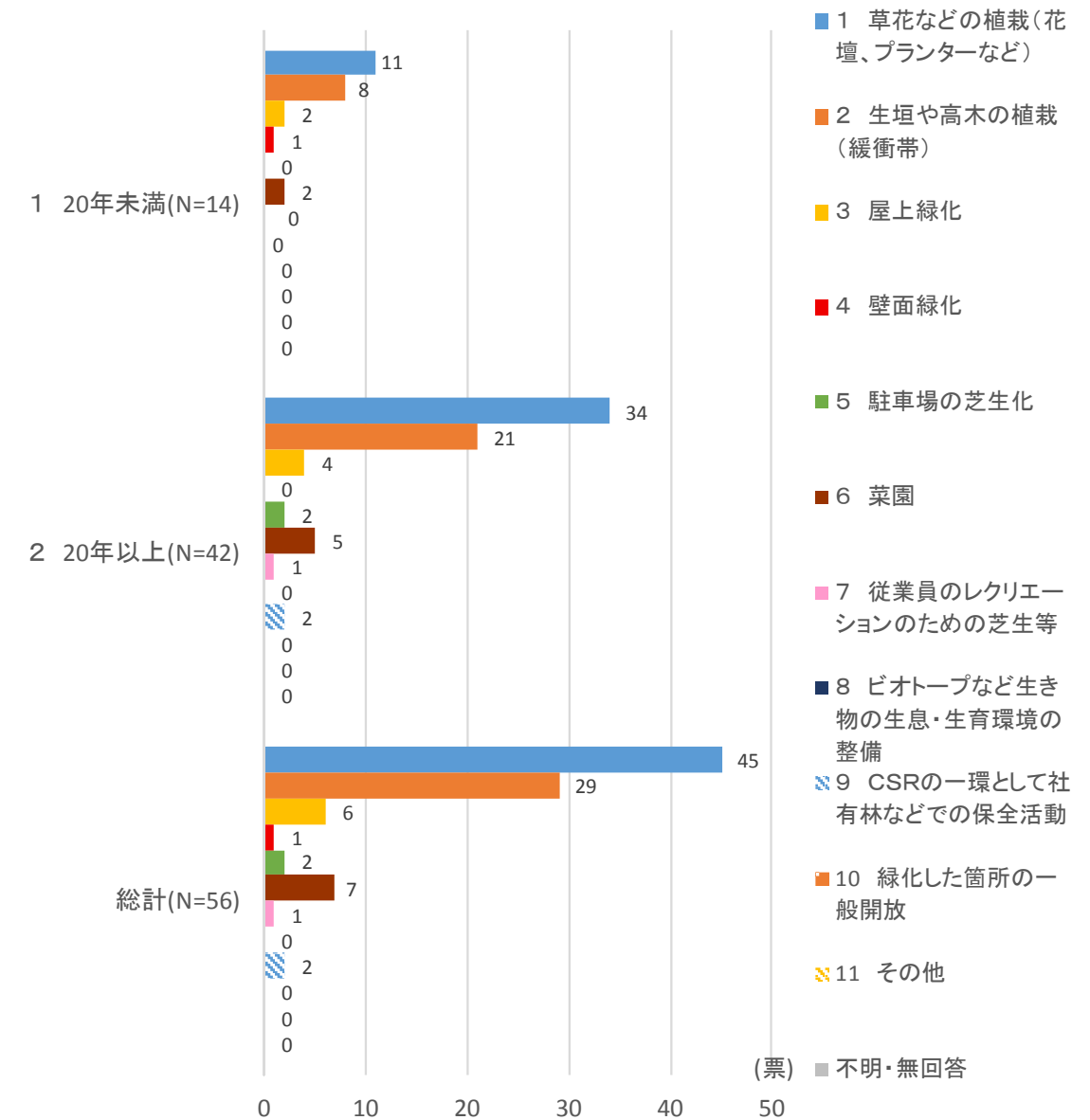
※事業年数は、前緑の基本計画の策定前後となる20年未満と20年以上で分類した。

問6 貴事業所では、敷地内でのみどりに関する取り組みを実施していますか？実施されている場合、緑化面積はどのくらいですか？



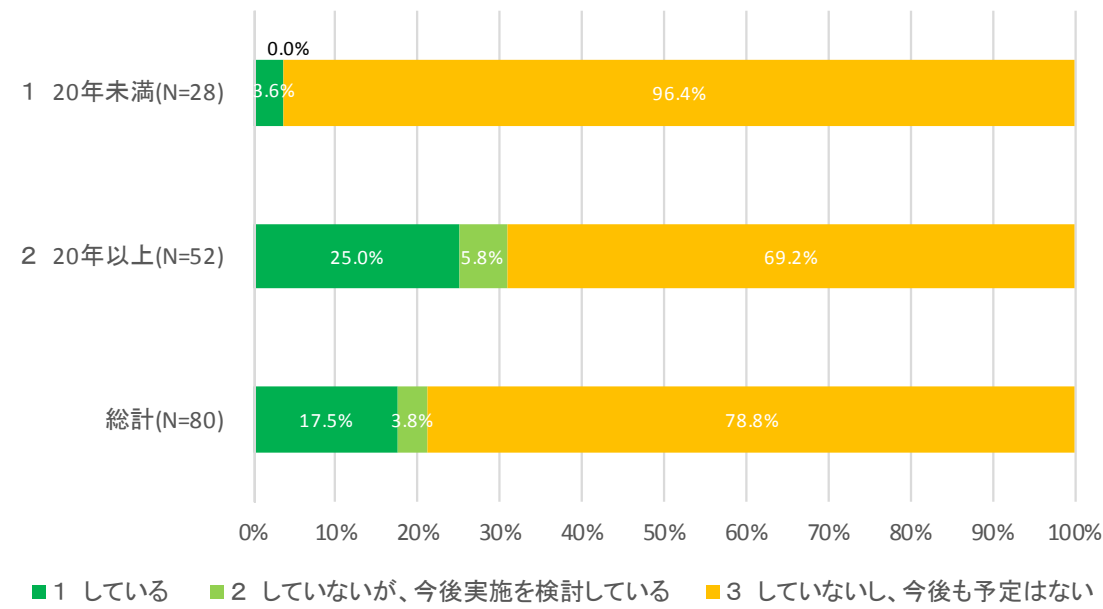
・「している」と回答した事業者は、「20年以上」が73.1%、「20年未満」が39.3%となり、「20年以上」が倍近くになっている。

問7 問6で「1 している」、「2 していないが、今後実施を検討している」とお答えいただいた方にお聞きします。実施している、もしくは実施を検討しているみどりに関する取り組みの内容は何ですか？(あてはまるものすべて)



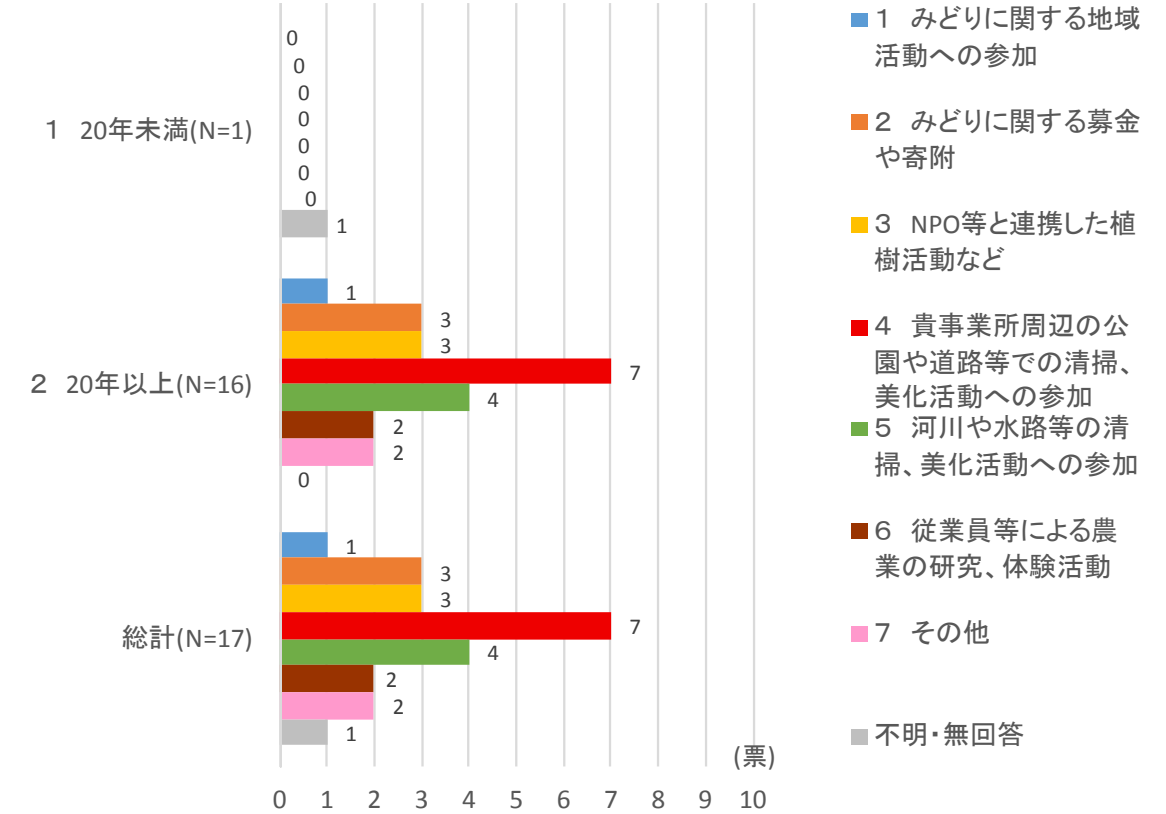
・どちらの事業年数の事業者においても「草花などの植栽(花壇、プランターなど)」が最も多かった。
 ・「壁面緑化」は「20年未満」のみで回答があった。
 ・「駐車場の芝生化」、「従業員のレクリエーションのための芝生化等」、「CSRの一環として社有林などでの保全活動」は「20年以上」のみで回答があった。

問8 貴事業所では、敷地以外でのみどりに関する取り組みを実施していますか？



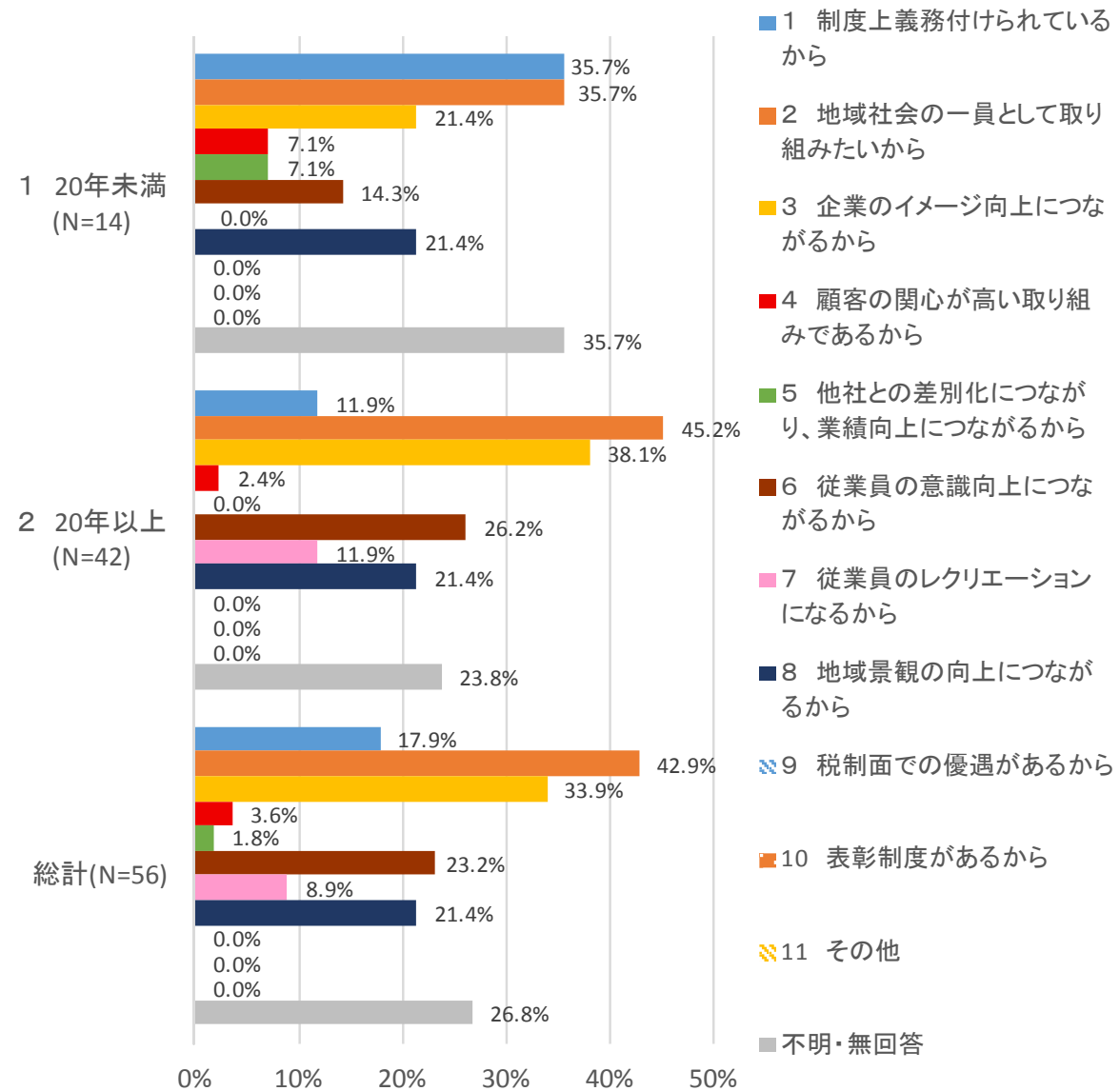
・「している」と回答した事業者は、「20年未満」では3.6%、「20年以上」では25.0%であった。

問9 問8で「1 している」、「2 していないが、今後実施を検討している」とお答えいただいた方にお聞きします。実施している、もしくは実施を検討している取り組みの内容は何ですか(あてはまるものすべて)



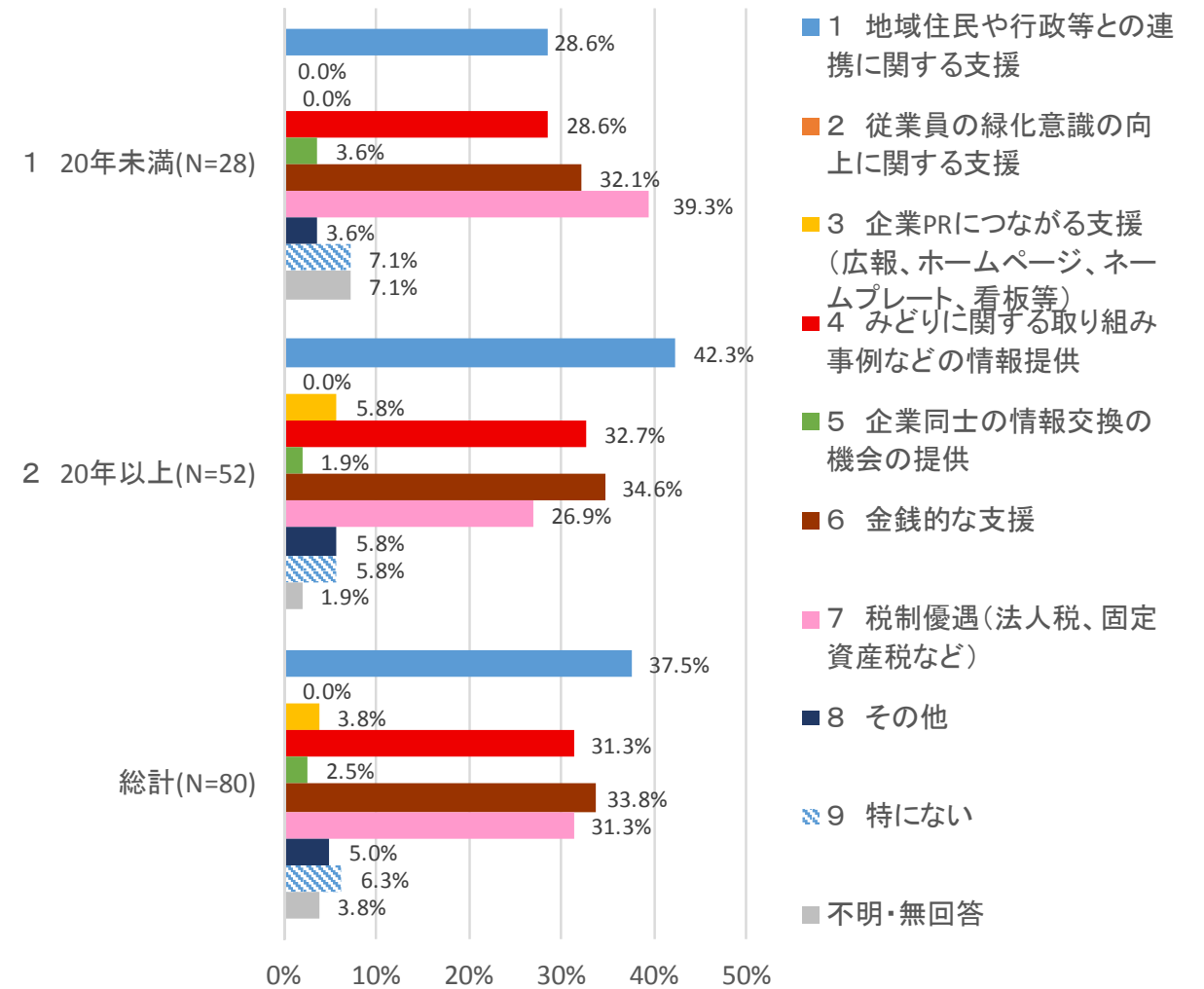
・「20年以上」の事業者では、「貴事業所周辺の公園や道路等での清掃、美化活動への参加」が7件で最も多かった。

問10 問6または問8で「1 している」、「2 していないが、今後実施を検討している」とお答えいただいた方にお聞きします。みどりに関する取り組みを行う理由は何ですか？(あてはまるものすべて)



・「20年未満」では、「制度上義務付けられているから」、「地域社会の一員として取り組みたいから」が35.7%で最も多かった。
 ・「20年以上」でも、「地域社会の一員として取り組みたいから」が45.2%で最も多く、次いで「企業イメージ向上につながるから」が38.1%であった。

問11 問6または問8の回答内容にかかわらず全員にお聞きします。事業所としてみどりに関する取り組みを新たに始めるため、または継続するためには、行政によるどのような支援が必要だと思いますか？(3つまで)



・「20年未満」では「税制優遇(法人税、固定資産税など)」が39.3%で最も多く、「20年以上」では「地域住民や行政との連携に関する支援」が42.3%で最も多かった。