アドバンスねやがわ１号館屋上整備事業備品（ボルダリング）購入仕様書

１　適用

この仕様書は、アドバンスねやがわ１号館屋上整備事業備品（ボルダリング）購入について適用する。

２　物品及び数量

下記「物品及び数量一覧表」（以下「一覧表」という。）及び別紙図面のとおり

物品及び数量一覧表

名称	数量	寸法等	参考メーカー	品番
ボルダリング （傾斜なし）	１式	W4500×H2700 別紙図面のとおり	防犯革命株式会社	―
ボルダリング （110°オーバーハング）	１式	W8100×H3300 別紙図面のとおり	防犯革命株式会社	―

３　納入場所

大阪府寝屋川市早子町 23 番１号　アドバンスねやがわ１号館屋上

４　期限

⑴　納入期限　令和９年２月 10 日まで

⑵　組立期限　令和９年３月 10 日まで

５　備品について

⑴　備品等の選定にあたっては、一覧表及び図面に記載の規格等を十分確認すること。

⑵　一覧表及び図面に記載の名称及び型番（品番）は参考とし、仕様等が同等以上のものとする。

⑶　同等品申請する場合は、別紙「同等品申請リスト」を提出すること。また、提出した「同等品申請リスト」の寸法が分かるカタログ等も提出すること。ただし、同等品申請のないものについては一覧表記載の同一メーカーの規格とする。

6　納入・組立について

⑴　備品の搬入は、現在実施中のアドバンスねやがわ１号館屋上整備工事（工事期間:令和８年９月１日～令和９年３月 18 日）において夜間に寝屋川市駅東側ロータリーを車両通行止めし、クレーンで荷揚げを行うため、発注者が指定する場所で荷渡しをするものとする。

⑵　納入・組立時期については発注者と受注者が協議して定める。

⑶　納入及び組立、配送等を含め発注者と綿密な打ち合わせを行い、円滑な納入・組立に努めるものとする。

⑷　使用可能車両、駐車可能場所・時間及び駐車可能台数は別途指示するものとする。

⑸　納入に伴う搬入経路は、徐行運転及び近隣住民に安全対策を行うこと。

⑹　メーカー指定の方法で組立及び設置を行うこと。なお、個々の設置場所については「備品配置図」に基づくほか、発注者の指示に従うこと。

⑺　納入・組立の際は、建築物、壁、床、窓、ドア、EV 基内等に損傷を与えないよう受注者側で養生を行なうこと。万が一損傷を与えた場合は、原状復旧により賠償すること。

⑻　納入した物品を梱包していた梱包資材等については、持ち帰り、適正に処分すること。

⑼　物品の配送・組立・設置等の本契約に係る一切の経費は受注者側の負担とする。

7　検収

⑴　受注者は、納入・組立を完了後、発注者の検収を受けるものとする。

⑵　検収の結果、物品の全部又は一部が不合格になった場合、受注者は速やかに当該物品等の交換又は補修をしなければならない。

8　その他

⑴　物品の保証期間は検収日より１年とし、設計・製作・組立の不備により生じた故障等は、無償にて速やかに修復又は発注者の指示を受け新品と交換を行うこと。

⑵　受注者は、本仕様書に定めのない事項であっても、業務上必要な事項につ

いては、誠意をもって実施しなければならない。

⑶　本仕様書に記載のない事項又は疑義が生じた場合は、発注者と受注者の協議の上、決定するものとする。

⑷　支払については、納入後一括払いとする。

9　問合せ先

⑴　部署名：寝屋川市都市デザイン部都市四課

⑵　住所：大阪府寝屋川市本町１番１号　本庁３階

⑶　電話：072-825-2293

E-mail：toshi04@city.neyagawa.osaka.jp

ボルダリング W4500㎜×H2700㎜（傾斜なし）

① 正面図

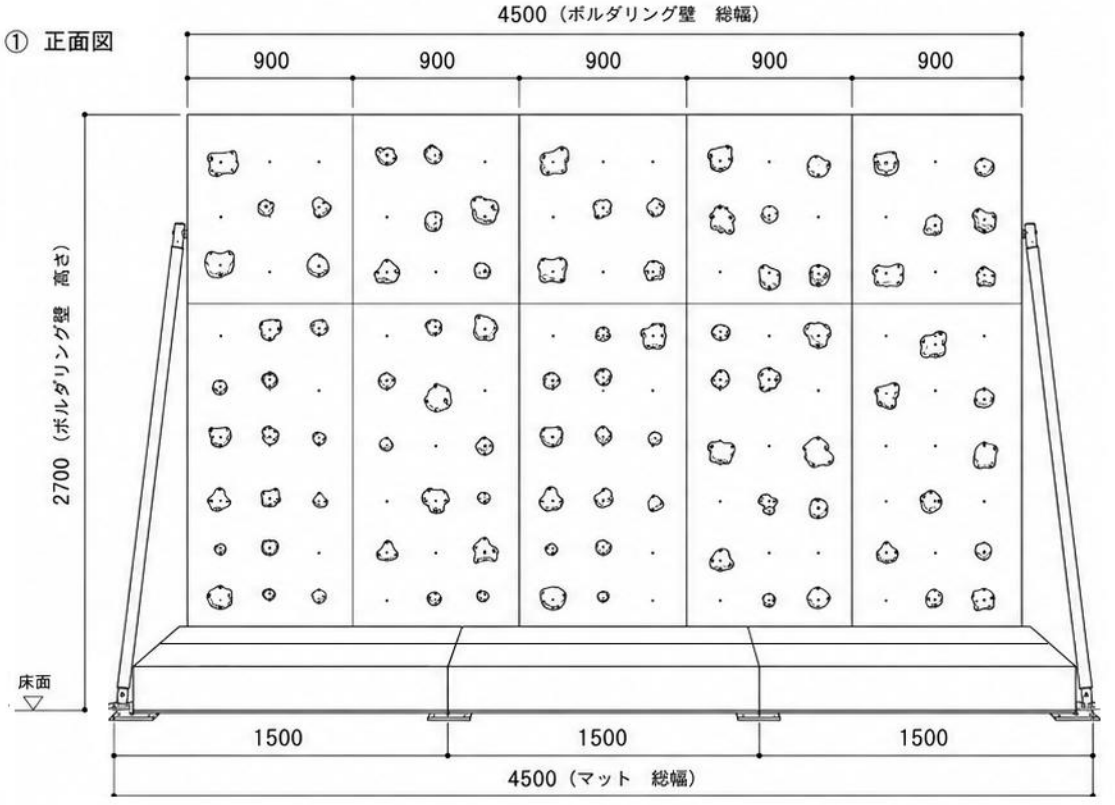

② 側面図

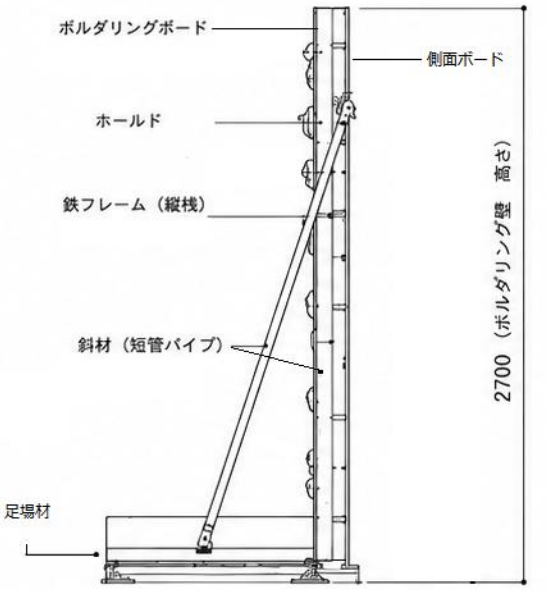

③ 平面図（マット配置）

■ 柱台座詳細図

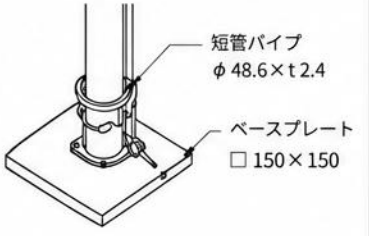

■ 仕様

メーカー	(株)防犯革命
名称	置き型ボルダリング
寸法	幅 4500 mm × 高さ 2700 mm （ボルダリング壁寸法）
傾斜角度	傾斜なし（90°）
ボード	屋外用塗装合板 t 15㎜（ベージュ）
フレーム	鉄フレーム □40×40×t 2.3
短管パイプ	φ 48.6×t 2.4
ホールド	ポリウレタン製(約110個) atomik等
マット	6 枚（2列×3 枚）（黄緑） 1 枚：W1500×D900×t100（想定）
床下地(ステージ)	鋼製ステージ（足場材等）

※ ホールドの配置はイメージです。実際の配置は現場にて調整します。

ボルダリング W8100㎜×H3300㎜(１１０° オーバーハング)

① 正面図

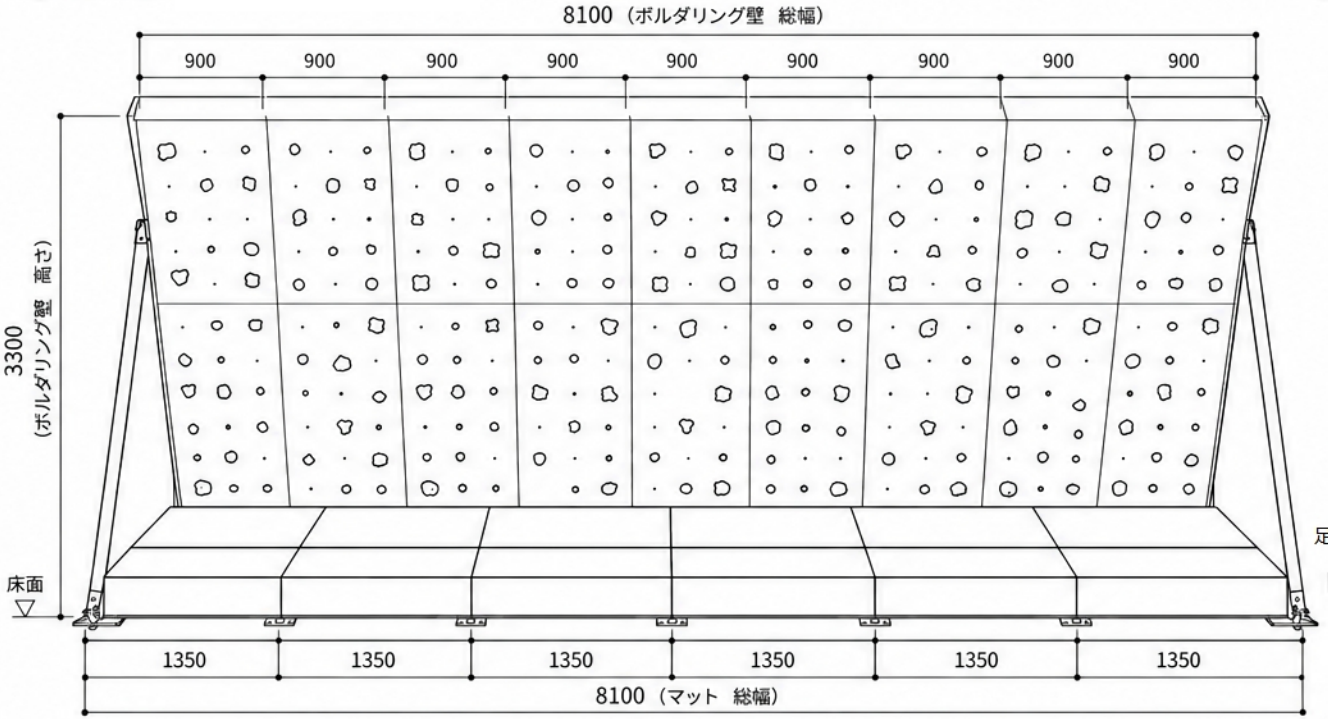

② 側面図

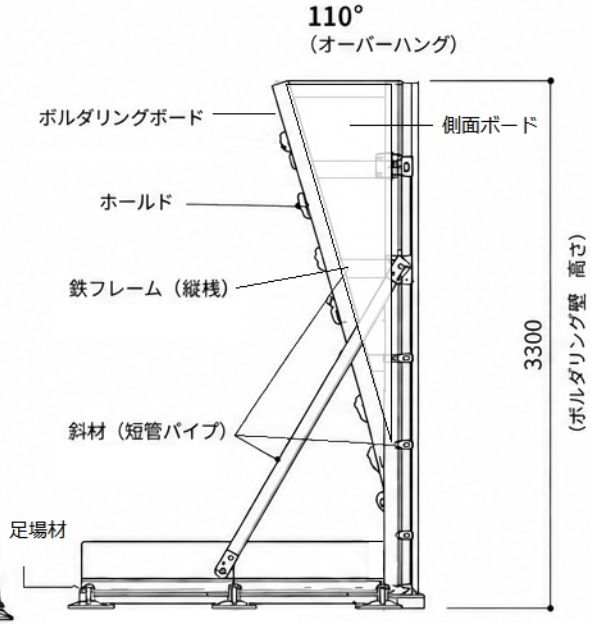

③ 平面図（マット配置）

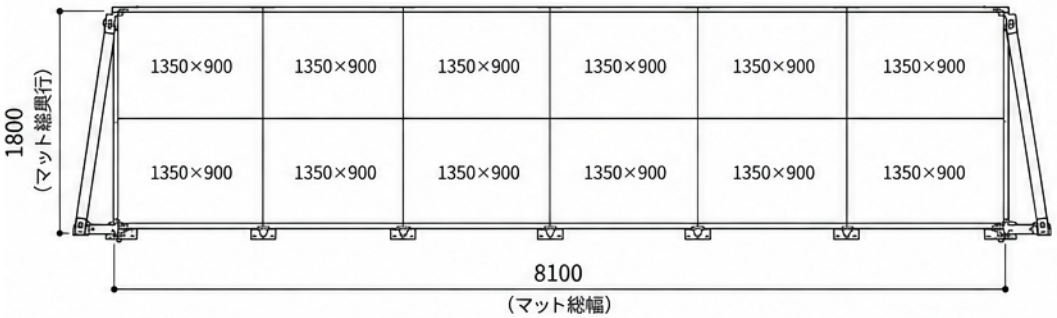

メーカー

■ 柱台座詳細図

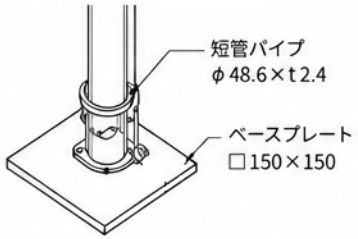

■ 仕様	
メーカー	(株)防犯革命
名称	置き型ボルダリング
寸法	幅 8100 mm × 高さ 3300 mm (ボルダリング壁寸法)
傾斜角度	110°（オーバーハング）
ボード	屋外塗装合板　t 15㎜(ベージュ)
フレーム	鉄フレーム　□40×40×t 2.3
短管パイプ	φ 48.6×t 2.4
ホールド	ポリウレタン製(約220個) atomik等
マット	12 枚（2列×6枚）(黄緑) 1 枚：W1350×D900×t100
床下地(ｽﾃｰｼﾞ)	鋼製ステージ（足場材等）

※ ホールドの配置はイメージです。実際の配置は現場にて調整します。

備 品 配 置 図（ボルダリング）

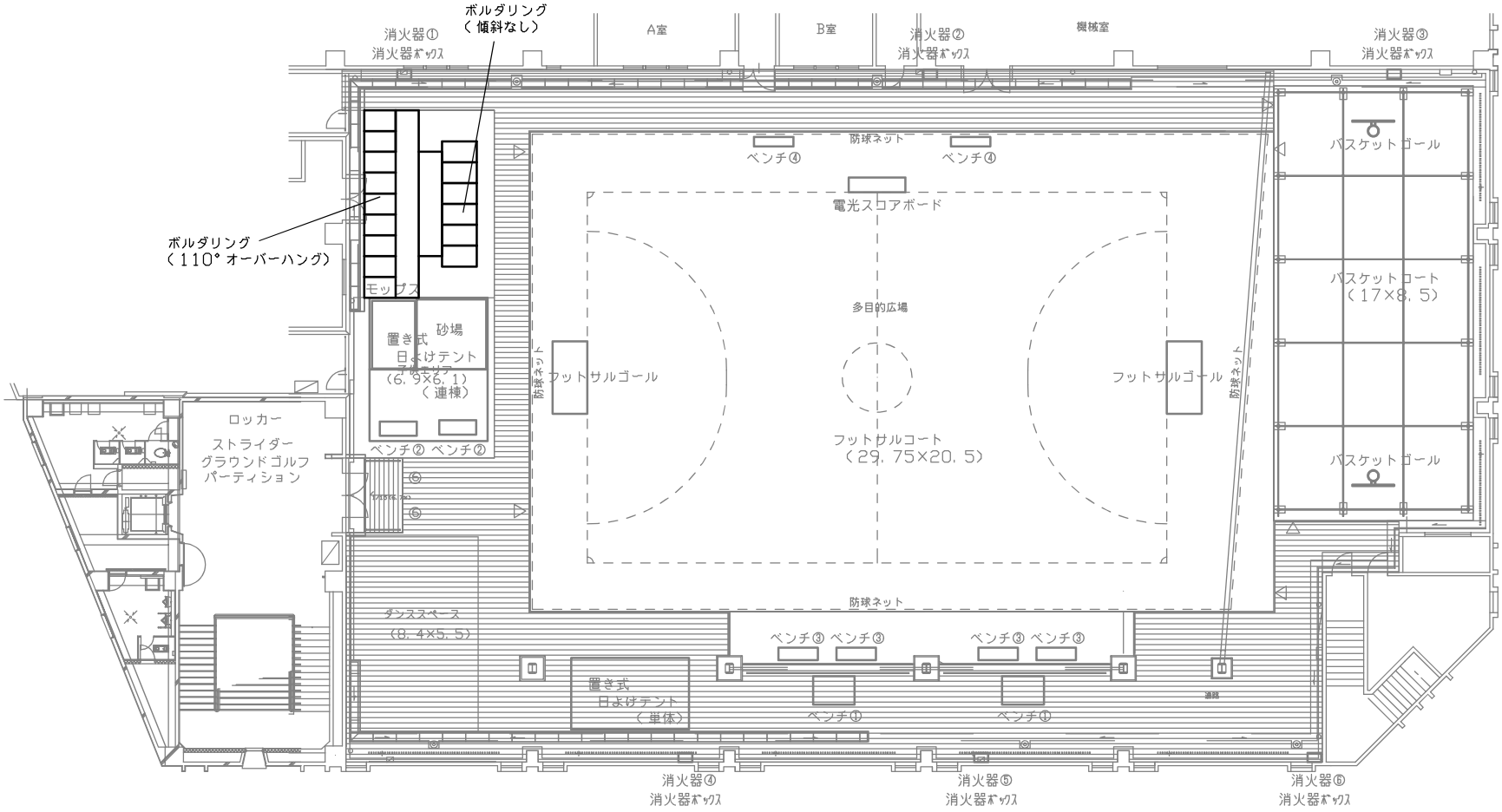

【改修】屋上広場　平面図　1/100

付近図〈ボルダリング〉

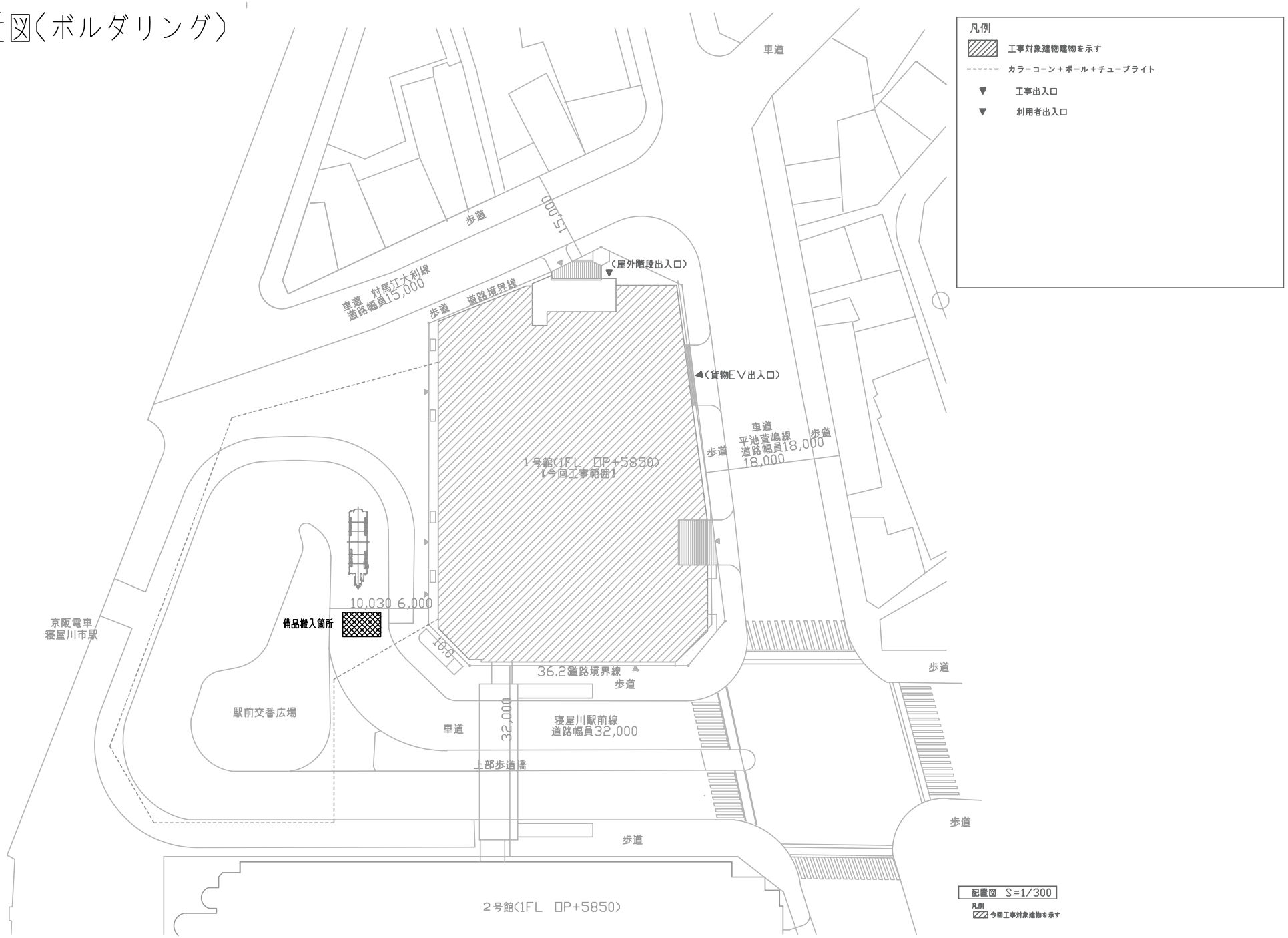
凡例
工事対象建物建物を示す
カラーコーン＋ポール＋チューブライト
工事出入口
利用者出入口
車道
歩道
15,000
〈屋外階段出入口〉
車道　対馬江大利線
道路幅員15,000
歩道
道路境界線
〈貨物EV出入口〉
車道
平池萱嶋線
道路幅員18,000
18,000
歩道
歩道
1号館〈1FL　DP+5850〉
【今回工事範囲】
10,030
6,000
備品搬入箇所
京阪電車
寝屋川市駅
10,0
36,2道路境界線
歩道
駅前交番広場
車道
32,000
寝屋川駅前線
道路幅員32,000
上部歩道橋
歩道
歩道
歩道
2号館〈1FL　DP+5850〉
配置図　S=1/300
凡例
今回工事対象建物を示す