

令和8(2026)年度入学 望が丘小学校入学説明会

日時 令和8(2026)年 1月29日(木)
受付 9:30 開始10:00~
場所 多目的室

説明会次第

- 1、開会のあいさつ 10:00
 - ・ 学校長より
- 2、各担当からの説明
 - ・ 入学式について
 - ・ 健康について
 - ・ 新一年生の生活、給食について
 - ・ 諸費の納入について
- 3、閉会のあいさつ

※個別の相談や、心配なこと等ございましたら、説明会終了後、その場にお残りください。

寝屋川市立望が丘小学校

TEL 072-825-9004

I. 望が丘小学校・中学校でめざす子ども像

望が丘小学校・中学校の教育目標

『望 仲間と共に自己成長を実感できる学園生』

〈各校の教育目標・めざす子ども像〉

望が丘中学校 『自立・共生・創造』

望が丘小学校

『① 考え、表現できる子 ② 前向きにがんばる子 ③ 協働できる子』

これまで、第四中学校区（E-Ne 学園）の三校（第四中学校・明和小学校・梅が丘小学校）で、義務教育9年間でめざす子ども像を共有化し、それぞれ学校教育に取り組んできました。令和6年度からスタートした望が丘小学校・中学校の教育活動もこれまでの取り組みを生かし、児童生徒の更なる成長につなげていきます。

II. 入学式について

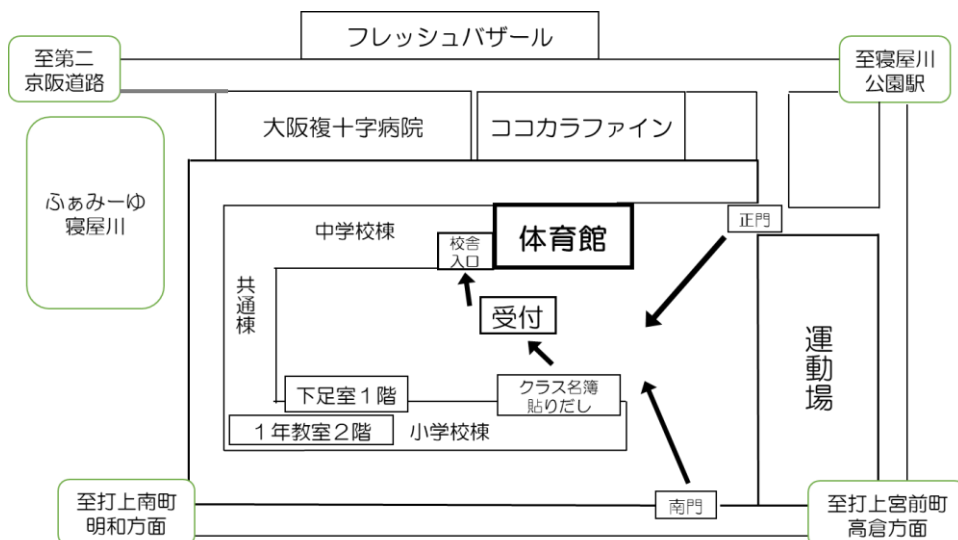
1. 日 時 令和8(2026)年 4月6日(月)

〔開門・受付開始〕 9時10分 〔開式〕 10時

※必ず、午前9時45分までには、式場へお入りください。

2. 場 所 〔式場〕 望が丘小学校体育館 〔受付場所〕 中庭

【来校から式までの流れ】別紙参照ください。



3. 持ち物

(1) ①～④の書類は受付で提出してください。

- ①自動払込利用申込書（お客様控え） ②安全カード/保健調査票
- ③災害共済給付制度について（同意書） ④PTA会費申込書
- ⑤保護者証 ⑥児童の上靴と上靴袋、下靴を入れる袋
- ⑦来校者の上履きと下靴を入れる袋 ⑧教科書・配布物を入れる手さげ等

(2) 新入生には、ハンカチ、ティッシュを持たせてください。

4. その他

(1) 駐輪スペースがとても狭いので、できるだけ徒歩でお越しください。

やむなく自転車で来られる場合は、南門からお越しください。

(2) 車での来校はご遠慮ください。

(3) 近隣の商業施設等への駐車・駐輪は絶対にやめてください。

(4) 校内、学校周辺は全面禁煙です。

(5) やむなく欠席、遅刻される場合は、学校へ9時40分までにご連絡ください。

(望が丘小職員室 TEL 072-825-9004)

5. 新一年生の登下校について

(1) 本校は、集団登校をしています。3月中に各登校班の班長(児童)が
集合場所・出発時刻等をお伝えするため各ご家庭にお伺いします。

(2) 1年生は、学校生活に慣れるまで、地区ごとに教師付き添いのもと
集団下校します。その後も、必ず複数で下校するよう指導します。

(3) 4月当初、欠席や遅刻をする際は、電話か連絡帳で担任にお知らせくださ
い。また、登校班の班長さんか同じ班の児童にも知らせてください。

※災害時の下校・児童引き渡しについては同封の資料をご参照ください。

Ⅲ. 健康について

1. 身につけておきたい生活習慣

○基本的な生活習慣を身につけましょう

- 早寝、早起きができる
- 食後の歯磨きができる
- 排便はできるだけ朝にすませる
- 用便のあとは手を洗う
- 衣服の着脱を自分でできる
- 朝食を食べる

2. 朝、登校前に注意していただきたいこと

- ゆうべはよく眠れたか
- 排便はすませたか
- 熱はないか（顔色はよいか）
- 爪は短く切っているか
- 朝食を食べたか
- 忘れ物はないか

3. むし歯の予防

- 入学前の健康診断で、むし歯が見つかった人は、早めに治療を開始する
- 食後やおやつのは、歯をみがく習慣をつける

4. 学校で行う定期健康診断について

○検査項目

- 身体測定（身長・体重）
- 視力検査（春／秋に2回）
- 内科検診
- 歯科検診
- 結核検診
- 検尿
- 耳鼻科検診（1,4年生は全員、2,3,5,6年生は問診票にチェックのある児童のみ）
- 眼科検診（1,4年生は全員、2,3,5,6年生は問診票にチェックのある児童のみ）
- 聴力検査（1,2,3,5年生は全員、4,6年生は問診票にチェックのある児童のみ）
- 心電図（1年生は全員、2～6年生は経過観察対象の児童のみ）

※何らかの異常の疑いがあった場合には、文書でお知らせします。

※学校での検査・検診は、スクリーニングです。必ずしも異常があるということではありませんのでご了承ください。

5. 学校において予防すべき感染症・予防接種について

(1) 学校感染症と出席停止

学校感染症には、次のようなものがあります。このような病気にかかった疑いのある場合は、必ず医師の診断を受け、学校までご連絡ください。なお、感染拡大を防ぐため、出席停止期間中は登校することができません。(欠席扱いにはなりません) 医師の指示に従い登校開始してください。(証明書は不要です)

(2) 学校感染症と出席停止の基準

| 病名 | 出席停止期間 |
|---------------------|--|
| 新型コロナウイルス感染症 | 発症した後5日を経過し、かつ、症状が軽快した後、1日を経過するまで |
| インフルエンザ | 発症した後5日を経過し、かつ、解熱した後、2日を経過するまで |
| 百日咳 | 特有の咳が消失するまで、または、5日間の適正な抗生剤による治療が終了するまで |
| 麻疹(はしか) | 解熱した後、3日を経過するまで |
| 流行性耳下腺炎 (おたふくかぜ) | 耳下腺、顎下腺または舌下腺の腫脹が発現した後、5日間を経過し、かつ、全身状態が良好となるまで |
| 水痘(みずぼうそう) | すべての発疹がかさぶたになるまで |
| 風疹(三日ばしか) | 発疹が消失するまで |
| 咽頭結膜熱 | 主要症状が消退した後、2日を経過するまで |
| 感染性眼疾患 | 感染の恐れがないと医師が認めるまで |
| ウイルス性肝炎 | 肝機能正常化後、登校可能 |
| 溶連菌感染症 | 適正な抗菌剤治療開始後、24時間を経て、全身症状が良ければ登校可能 |

※流行時期には臨時の休業を行うこともあります

6. 学校でけがや体調不良になったとき

(1) 学校でけがが起こったとき

学校では、登下校から授業中、休み時間など様々なところでけがをしてしまうことがあります。そのようなとき、保健室では次のような対応を行います。

- ①保健室で応急処置を行う
- ②程度により医療機関を要するものは、すみやかに家庭連絡を取り、医療機関を受診する（保護者の方にも同行願います）

(2) 学校で体調不良になったとき

毎日多くの児童が保健室へ、頭痛・腹痛・倦怠感等を訴えてきます。そのようなとき、保健室では次のような対応を行います。

- ①訴えを聞き、体温・顔色・排便・睡眠状況等から様子を観察する
- ②教室での授業が可能であると認められる場合は、教室へ戻り担任に経過を観察してもらう
- ③教室での授業が不可能な場合は、しばらく保健室で安静に休ませ経過を観察するまたは、家庭と連絡を取り、迎えにきてもらう

※早退の場合、必ず保護者の方のお迎えをお願いします。一人での下校はできません。

(3) 安全カード・保健調査票の記入のお願い

児童に緊急事態が発生したときに一刻も早く対応し、ご家庭とも連絡が取れるように学校に常備しておくものです。必ず、つながる勤務先・携帯番号等を詳しくご記入ください。変更があった場合は、必ずご連絡ください。

※ご記入の上、入学式の日にご提出をお願いします。

7. 災害共済給付制度について

学校管理下での児童の不慮の災害に備えて、独立行政法人日本スポーツ振興センターと寝屋川市立校園PTA協議会学校安全共済会の給付制度があります。加入は任意となっておりますが、原則全児童に加入をお願いしています。

(1)「日本スポーツ振興センター」の給付制度について

学校の管理下で起こったけがについて、医療費・障害見舞金及び死亡見舞金の支給を行うものです。健康保険の点数が500点以上のものが対象です。

①学校の管理下の範囲

- ・登下校しているとき（決められた通学路）
- ・授業を受けているとき・休憩時間
- ・学校の教育計画に基づいて行われる、校外学習等

②加入手続き及び掛け金について

- ・入学と同時に加入手続きをし、掛け金の保護者負担額は460円/人です。

(2)「寝屋川市PTA協議会学校安全共済会」の給付制度について

この給付制度には、スポーツ振興センターでは給付基準に満たない少額の治療費の差額補填や見舞金、医療機関への移送費の補填などがあります。加入手続きは振興センターと同時にいき、掛け金の保護者負担は100円/人です。

(3) 災害共済給付の申請について

医療機関や保護者の方に、所定の書類に記入していただくことが必要になります。学校管理下での災害で医療機関を受診され、災害共済給付に申請される場合はご連絡ください。

申請の手続き後、支給を受けるまで3～4ヶ月かかります。

※詳しくは別紙「災害共済給付制度への加入について」をご覧ください。

※給付内容をご理解の上、入学式の日にご提出をお願いいたします。

IV. 新一年生の生活について

1. 入学までのお願い

- (1) 自分の名前が言えるようにしましょう。
- (2) 返事ができるようにしましょう。
- (3) 一人で排泄できるようにしましょう。
- (4) 基本的な生活習慣をつけましょう。
早寝・早起き・朝ごはん・歯みがき・洗顔
用便・あいさつ・道具の出し入れ・後片付け・着替え
- (5) 自分の持ち物がわかるようにしましょう。
持ち物には、全てひらがなで記名をお願いします。(上ぐつは※参照)
(かさやカップ、長靴など毎日使用しない物にも記名してください。)
- (6) 体操服やエプロン、給食袋の中身の出し入れと、ランドセル等の背負えるものへの着脱ができるように練習しておきましょう。
- (7) できるだけすききらいなく、何でも食べられるようにしておくといいです。



※ 上ぐつの記名

前部分とかかあとに記名する。

2. 服装・学用品について (全てのものに、ひらがなで 記名してください。)

(1) 服装、着用品

- ・活動しやすい服装
- ・靴 (上靴・下靴)
- ・帽子 (形は問いません)
- ・名札 (入学式当日に受付にて配布)
- ・ハンカチやティッシュ (名前を書いて服のポケットやポシェットに入れておく)

(2) 学用品

① 入学式の日にお渡しする物

- ・連絡帳
- ・連絡袋
- ・教科書

② 学校で一括購入してお渡しする物

- ・ノート類 (詳しくは、入学式後に担任からお知らせします。)

③ 入学までに家庭で準備していただく物 ※全てシンプルで使いやすい物

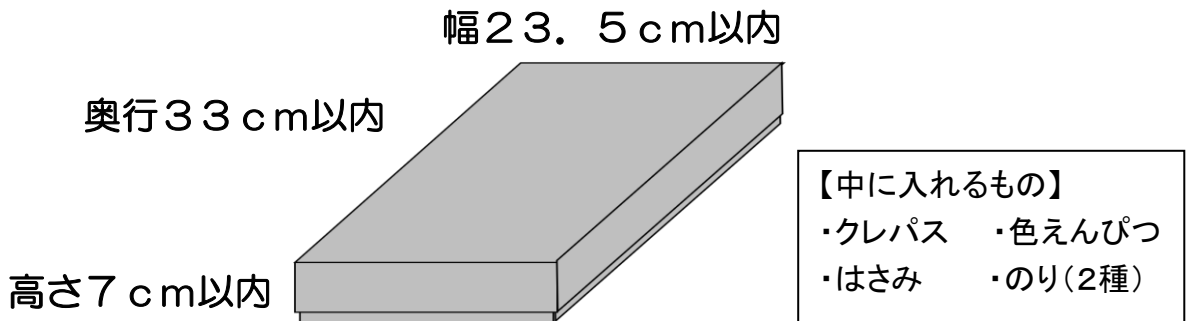
- ・かばん (背負えるもの)
- ・筆箱 (箱型ペン差しタイプで丈夫なもの)
- ・六角形の鉛筆 (2B) 5本
- ・赤鉛筆 1本
- ・消しゴム 1こ
- ・色鉛筆 (1 2色)
- ・クレパス 1 2色 (クレヨン・クーピーは不可)
- ・のり (指でぬるタイプのもの)
- ・スティックのり (水のりではないもの)
- ・はさみ
- ・上靴と上靴袋
- ・体育館シューズと靴袋
- ・水筒

※ 保育園等で使っていた粘土・粘土板・鍵盤ハーモニカ・吹き口があれば、使う可能性があるため、捨てずにしばらく残しておいてください。

(3) 下の①～⑧については、次からの詳しい説明を見て下さい。

- | | | |
|-----------------------|--------------------------------|------------|
| ①道具箱 | ②体操服(白の丸首半袖シャツ、体操用ハーフパンツ又は短パン) | |
| ③赤白帽(ゴムを付ける) | ④体育館シューズ | ⑤給食エプロン・帽子 |
| ⑥体操服袋・エプロン袋 | ⑦上ぐつ袋・体育館シューズ袋 | |
| ⑧給食袋(コップ、ナフキン、給食用マスク) | ⑨ナフキン | ⑩手さげ袋 |

①道具箱・・・机の中に入れます。家にある丈夫な箱等を利用して結構です
※ふたと本体が外れるもの・重なるものが好ましいです。



②体操服・・・ゼッケンを前面胸のところに縫い付けて下さい。



- ・ゼッケンには、**黒太マジック**で枠内に名字だけをひらがなで大きく太く記名してください。
- ・ゼッケンは、外れないように四隅を止めるなどして付けてください。スナップボタン(ホック)でつけていただいてもかまいません。
- ・ズボンにも名前を書いてください。

※寒い時期は、「ゼッケンをつけた体育用のトレーナー」を着ることができます。

③赤白帽・・・ゴムひもを付けて下さい。名前を書いて下さい。

※体操服・赤白帽、ゼッケンなどは、各量販店、寝屋川公園駅前「ファッションハウスいずみ」なども取り扱っています。

各自でご用意ください。



ゴムひも

④体育館シューズ


- ・4月8日（水）の始業式に使用しますので、それまでにご準備ください。
- ・靴底がやわらかい体育館用の物が望ましいです。
- ・1000円～5000円程度で購入できる物で、上靴と同タイプの物でも可。低学年は紐靴がないものがおすすです。




※写真は、一例です。参考にしてください。

【体育館シューズの記名について】

- ・体育館シューズの『つま先とかかどに氏名』を油性マーカーでご記入ください。
- ・『つま先』に油性マーカーでⓈとご記入ください



前、上から見える つま先辺り



後ろから見える かかと辺り

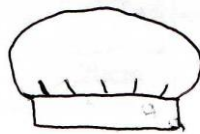
※書くスペースが狭いときは、苗字のみ、縦書き、横書きでも構いません。
上記の○の辺りで書きやすいところに大きく書いてください。

⑤給食エプロン・帽子



〈エプロン〉

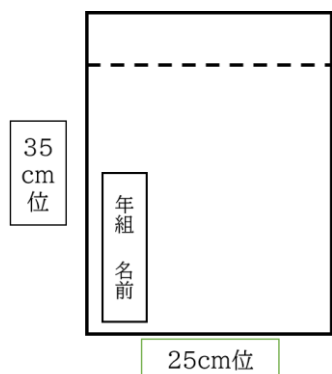
自分で着脱ができる物、白い物。前ボタンのものでも可。



〈帽子〉

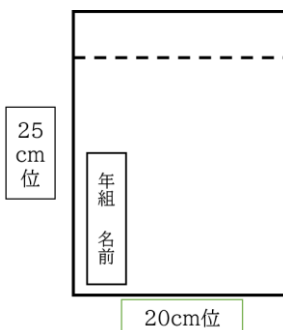
白い物で頭をすっぽりおおうもの。

⑥体操服袋・エプロン袋

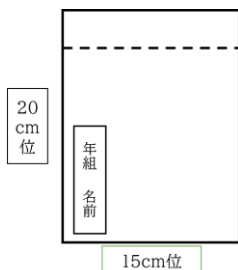


ひもは長すぎると床についてしまうので、どの袋も短めにしておいて下さい。
(全長60cm程度)

⑦上靴袋・体育館シューズ袋

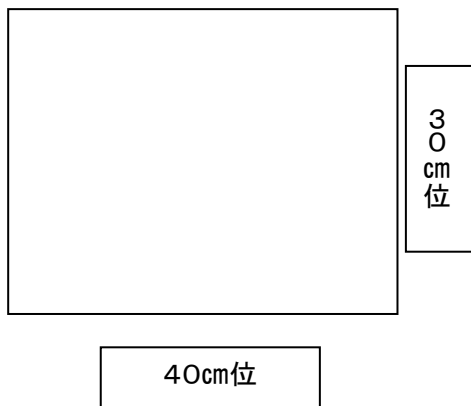


⑧給食袋(コップ袋とも言います。)



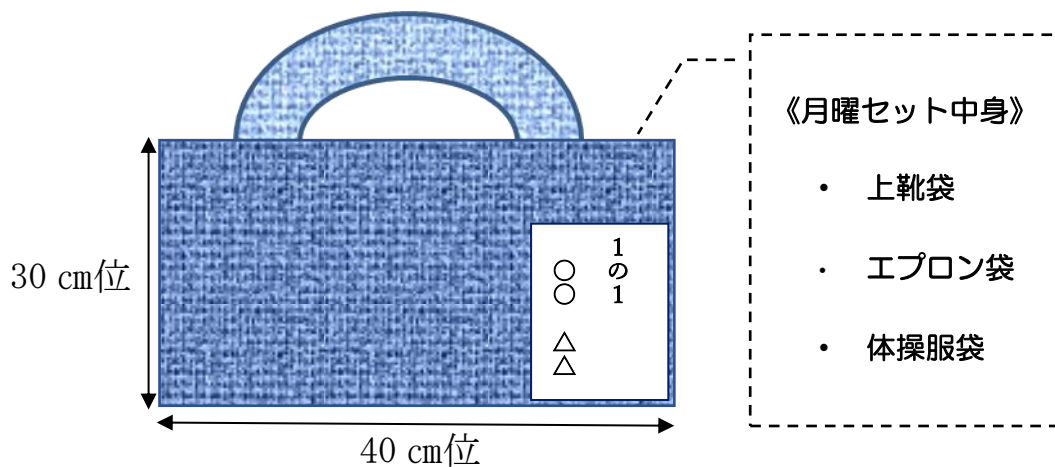
中にコップ、ナフキン、給食用マスクを入れます。

⑨ナフキン(大きさ参考資料)



⑩手さげ袋（月曜セット入れ）

- 毎週金曜日に持って帰り、月曜日に持ってきます。



◎布製 ※シンプルで使いやすいもの

◎外側にひらがなで名前を書く

※袋だけでなく、帽子やエプロン、給食袋の中身一つ一つにひらがなで記名をお願いします。

V. 学校給食について

1. 学校給食の目標

(1) 給食を通して食生活のよりよい習慣を身につけさせる。

2. 給食の流れについて

(1) 献立は、寝屋川市の統一献立で児童の栄養面・嗜好面を考慮して決めています。季節感が出るよう旬の材料を使い、なるべく手作りで、だしもけずりぶしやだし昆布等を使って調理しています。また、魚・大豆・高野豆腐・切り干し大根・ひじき等を使った和食の献立を大切にしています。

3. 給食の形態について

- (1) 週5回（月～金）のうち、パン給食とごはん給食があります。
- (2) パンの大きさは、低学年用・中学年用・高学年用があります。
- (3) ごはん、おかずは学校給食センターで調理し、配送されます。
- (4) 牛乳は、200ccが1本つきます。

4. 給食時間について

(1) 12時25分～13時10分に、教室に食缶・食器を運び、教室で食事をします。はじめのうちは、早めに用意を開始します。

※1年生の給食は、4月21日（火）からはじまります。

5. 給食費について

(1) 費用の詳細は追ってお知らせします。

6. 衛生面について

- (1) 給食に携わる者は、月2回検便検査を行っています。
- (2) 施設・設備については、毎年保健所・薬剤師会による「ぬきうち」検査を受けています。
- (3) 毎日、食材料と出来上がった料理を2週間冷凍庫に保存し、万一の事故にそなえています。

- (4) 毎日、水質検査・気温・湿度の測定をします。
- (5) 給食物資は、入った時点で製造年月日・品質・産地等を確認します。
- (6) 食品を取り扱う時は、衛生に気をつけています。特に肉類・卵類については他の食材と接触しないように十分注意をしています。
- (7) 加熱処理を中心に献立を立てています。
- (8) 児童が食べる30分前に校長が検食しています。

7. 食物アレルギーなどの対応について

- (1) 学校給食の対応については、医師の診断・指導にもとづき、保護者と連携を取りながらできる範囲で対応していきます。
- (2) 食物アレルギー対応の場合、医師の診断書を提出して頂く必要があり、除去食、代替食での対応となります。
- (3) 集団給食の制限がある中で複数の除去食対応を行うため、やむをえず、アレルゲン以外の食品も除去する場合があります。
- (4) 通常食と同じ給食センター内で調理することから、微量混入の可能性もあります。微量でも反応が出る程の重いアレルギー症状がある場合等は、学校給食では対応できないこともあります。

※食物アレルギーの有無に関係なく「食物アレルギー調査票（様式1-1）」は **全員提出**です。本日も記入いただき、**入学説明会終了までに必ず提出**をお願いいたします。

※給食や学校生活での対応希望の方は、本日、必要書類をお渡しさせていただきます。

提出日は入学式【4月6日（月）】です。**医師の診断・記入が必要な書類もありますので、お早目のご確認をお願いいたします。**

VI. 諸費の納入について

給食費・学級教材費・PTA会費等の納入は、ゆうちょ銀行の自動払い込みです。毎月の引き落としには手数料10円が必要です。

- (1) ゆうちょ銀行の総合口座通帳が必要です。
- (2) 口座名義は、保護者様・お子様のどちらでも結構です。
- (3) 自動払込利用申込書をお近くの郵便局の窓口に3月13日(金)までに提出してください。その際、以下のものをあわせてお持ちください。
 - ・自動払込利用申込書
 - ・通帳
 - ・お届け印
 - ・口座名義人の身分証明書

※提示を求められる場合があるので、ご持参下さい。

◇保護者様名義・お子様名義のゆうちょ銀行総合口座通帳を持っている場合

- ① 記入例に従い、「自動払込利用申込書」を記入。
- ② (3)に記載されているものをお持ちの上、郵便局へ提出。
- ③ お客様控えを受け取り入学式に持参下さい。

◇ゆうちょ銀行総合口座通帳を持っていない場合

- ① お近くの郵便局で「ゆうちょ銀行総合口座」を開設。
※口座開設には、口座名義人の身分証明書(運転免許証・マイナンバーカード等)と印鑑が必要です。
- ② 記入例に従い、自動払込利用申込書を記入。
- ③ (3)に記載されているものをお持ちの上、郵便局へ提出。
- ④ お客様控えを受け取り入学式に持参下さい。

◎4月中旬に1年間の諸費納入スケジュールを配布しますので確認して下さい。

〔参考〕令和7年度1年生徴収額

給食費 月額3,600円(4月は1,700円、8月は1,150円)

PTA会費(一世帯)月額250円 学級教材費 年額23,200円

