

新1年生

入学説明会のしおり

<入学説明会の進行>

- ①学校長挨拶
- ②準備物などについて（1年担任）
- ③成美小学校のサポート体制について
（支援教育コーディネーター）
- ④保健関係について（保健）
- ⑤給食について（給食）
- ⑥学校諸費について（事務）
- ⑦緊急下校、緊急連絡などについて（教頭）
- ⑧入学式について（教務）
- ⑨登校班について（教務）

令和8年2月3日（火）

梨の木学園 寝屋川市立成美小学校

学校生活を送るにあたって

1. 自分で、自分の身のまわりのことができるように

- ①服は、自分で着たり、脱いだりできる。(たたむ。袋に入れる。)
- ②自分の持ち物が、わかる。
- ③トイレを正しく使える。
- ④自分の使った物の後片づけをきちんとする。

2. 日常の生活が、きまりよくできるように

- ①睡眠を充分にとり、気持ちよく起きる。(ひとりで起きる。)
- ②歯磨き、洗面、用便の習慣を身につけさせる。(手洗いの習慣)
- ③朝食を、しっかりとる。
- ④好き嫌いなく、食べられるようにする。(給食の時間は、20分ぐらいです。)
- ⑤ハンカチ、ティッシュの用意。

3. 集団生活になじめるように(たくさんのお友達、みんな仲よし)

- ①自分の名前をはっきり言うことができ、呼ばれたら「はい。」と返事をする。
- ②人の話を、しっかり聞く。
- ③自分の名前が、読める。
- ④お友達と仲良くし、しっかり遊ぶ。

4. 集団登校について

○学校への登校は、「集団登校」です。

○入学までに、地区の班長さんから地区名(～町～班)や集合場所、時刻をお知らせする連絡が入りますので、ご確認をお願い致します。

○選択登校制のお子さんは学務課からの説明の通りお近くの地区の集合場所まで保護者が送るようにして下さい。

5. 学校からのお願い

- 身体に治療すべきところ(目・耳・鼻・歯等)があれば、入学前に、できるだけ治療しておいてください。
- 欠席や遅刻の際は、さくら連絡網でお知らせください。(登録完了までは、連絡帳に記入して、登校班の人に届けてもらってください。)
- 普段から交通安全に気をつけて過ごすように、安全な歩き方を、指導してください。

6. 学用品・持ち物のお願い

- 学習に集中できるよう、学用品は簡素な物を用意してください。
- 学用品・持ち物・衣類等、全てに、ひらがなで記名してください。
- 入学時には、ひも靴は避けてください。
- 学校からのプリント類・連絡帳には、必ず目を通してください。連絡帳は、保護者欄にサインをお願いします。
- 4月中は、学習の予定・持ち物・学校行事等すべて「学年だより」で、お知らせします。
- 学校で使用する物は、次ページの「入学までに」の3ページ～6ページまでで説明してある物以外は、前もっての準備の必要はありません。
- 既にお持ちの方はそれを利用していただいて結構です。
- ノート類については、担任の方で共通の物を用意し、入学後にお渡しします。

入学までに

1. 入学までにこれだけは・・・

お子さんに

- ①自分の名前が言える。(できれば、保護者の名前も)
- ②呼ばれたら返事ができる。
- ③自分の名前が読める。(入学後に学習しますが、できればひらがなで書けるように)
- ④目を見て、人の話が聞ける。また、はっきりと話すことができる。
- ⑤何でも食べられる。
(給食は4月からです。食べる時間は20分ですが、最初はゆったりと時間をとります)
- ⑥自分で服を脱ぎ着し、たためる。
- ⑦道具を使うことができる。(かさ・ランドセル・袋の開け閉めなど)
- ⑧基本的な生活習慣が身についている。
(早寝早起き・洗面・歯磨き・手洗い・トイレの使い方など)
- ⑨通学路・交通ルールを知る。
- ⑩友だちと仲よく遊べる。

保護者の皆さまへ

- ① 楽しく学校へ来られるように、声かけをお願いします。
- ② お子さんの話をしっかり聞いてあげてください。(親が聞き上手に)
- ③ 地区を確認してください。(〇町〇班)できましたら、散歩を兼ねて通学路を確認していただけたらと思います。
- ④ 病気の治療は早めをお願いします。

2. 入学してから

- ① 欠席・その他の連絡は、さくら連絡網をお願いします。登録が完了するまでは、連絡帳で連絡をお願いします。連絡帳は、兄姉または近所で同じクラス・登校班が同じ子に預けてください。電話連絡は、できるだけご遠慮ください。

※学校への電話連絡は原則8:30～17:00しか通じません。

- ② 安全を期して忘れ物は、家に取りに帰らないことになっています。また、学校に忘れても、取りに来ないこともお知りおきください。

3. 服装について

○標準服

- ・半ズボンまたは、スカート、長ズボン
- ・白ポロシャツ
- ・上着(ブレザー)
- ・セーター、ベスト(黒・紺・グレーの無地のもので、ラインや模様などの入っていない物。

カーディガンなどのボタンのついたものは着用不可です。)

○標準帽子

○通学靴(運動がしやすい物)

○上靴(白)、上靴袋もご用意ください。体育館シューズはいりません。

○名札・・・入学式当日にお渡しします。左胸につけてください。

○安全ワッペン・・・入学式当日にお渡しします。標準帽子につけてください。

○ハンカチ、ティッシュは、必ずポケットに入れておいてください。

(入学式から、持って行く習慣をつけてください。)

※体育や身体測定の際に自分のものがわからなくなりますので、下着、靴下にも記名して下さい。

※リサイクル品を利用される場合は、学年・組・名前を必ず書き直してください。

4. 学用品について

①ノート

1冊目は、学校で一括購入します。

2冊目からは担任の指示に従って購入してください。

②教科書

入学式当日にお渡しします。

※①②については学年・組・名前(ひらがな)をお書きください。

③粘土ケース、粘土板

各自で粘土ケース、粘土板をご用意ください。(幼稚園や保育所で使っていた物でも構いません。)

○粘土は、入学後、一括購入します。

④筆箱(缶ペン、ファスナー式はさけてください。)

○鉛筆5本(Bか2B)

○赤鉛筆1本(キャップは使いません)

○消しゴム1こ(よく消える物。においのある物や柄物は避けてください。)

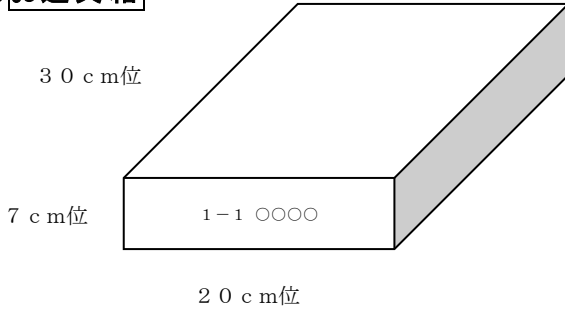
○ネームペン

※1本ずつ記名してください。

※毎日、鉛筆を削る習慣をつけてください。

⑤ **下じき**

⑥ **お道具箱**

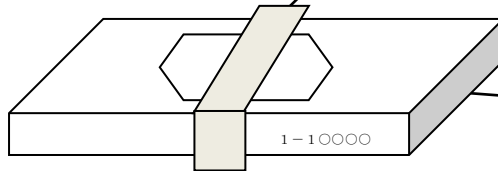


お道具箱の中身

- ・12色色鉛筆
- ・つぼのり(図工用)
- ・スティックのり(プリントを貼る用)
※水のりはダメです
- ・はさみ
- ・ミニセロテープ
- ・折り紙
- ・16色パス (クレヨン不可)

《パス》

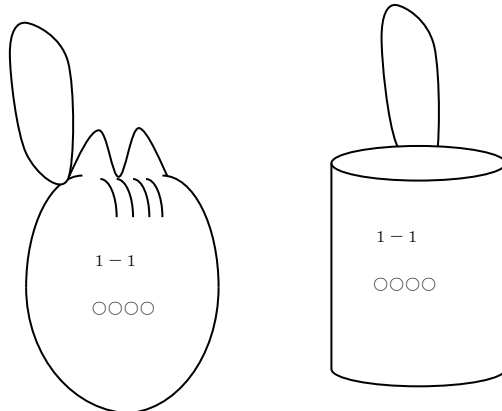
平ゴムを輪に縫って、
名前を書いてください。



パス用のタオル(ミニタオルや ガーゼなど)。
汚れた手やパスをふきます。

⑦ **手提げかばん** 上靴や体操服の持ち帰りに使います。

⑧ **上靴袋** どんな形でもかまいません。



⑨体操服

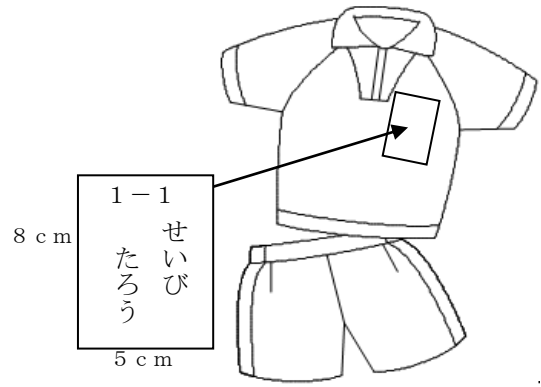
- 体操服上(白)左胸に名札をつけます。
- 体操ズボン(紺)
- 赤白帽子
- タオル(汗ふき用)
- トレーナ(冬のみ)



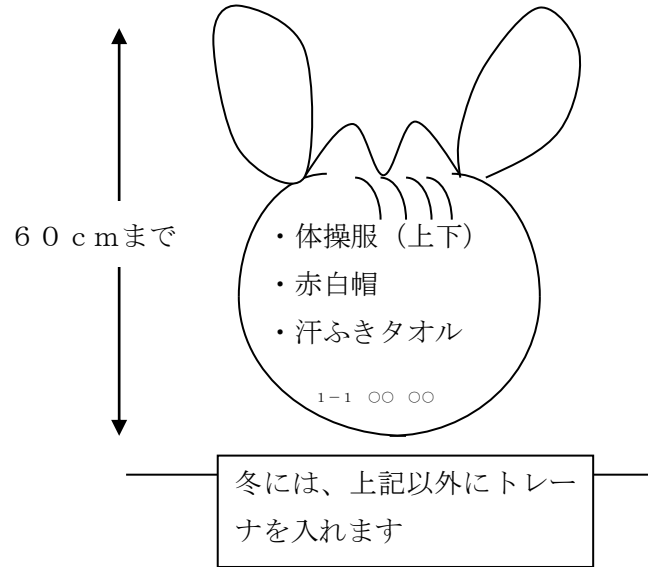
布の袋に入れます。

(給食のエプロン袋と区別しやすいように色、柄物がいいです。)

※全てのものに学年・組・名前を明記してください。



体操服袋



5. 給食の準備物 (4月中旬頃から開始)

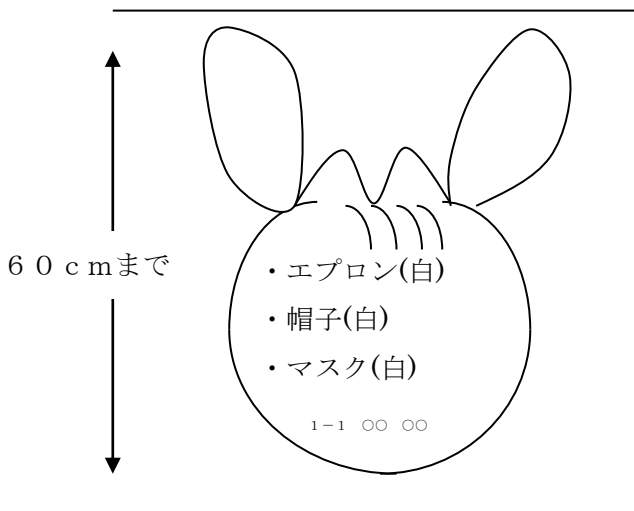
- エプロン(白)
 - 帽子(白)
 - マスク(白)
 - ナフキン(25×30cmぐらい)
- エプロン袋(白)に入れます。
- 小さな布袋に入れます。

※全てのものに学年・組・名前を明記してください。

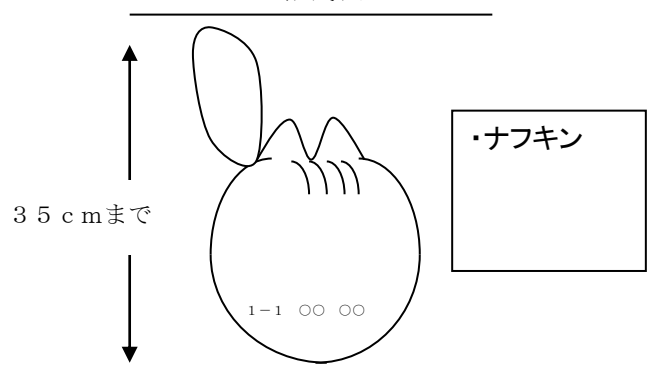
※各袋は、綿など丈夫な布で作ってください。

※キルティングは、かさばり、口がしぼりにくいので、できれば、普通の布でお願いします。

エプロン袋



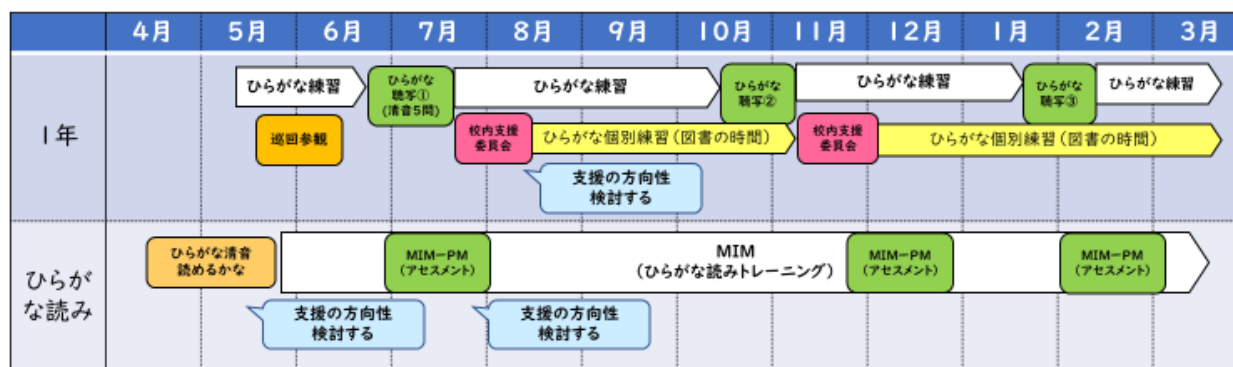
給食袋



支援教育コーディネーターより

成美小学校の学力サポート体制 ～つまずきをそのままにしない取り

早期発見・早期対応に向けて 年間スケジュール



本人や保護者、先生たちからの気づきが大切です。

「わからない」をおいてけぼりにしない 学びのサイクルをつくっています。

●MIM について

MIM は現在寝屋川市すべての小学校で取り組まれている、「読みの流暢性」を育むプログラムです。「MIMトレーニング」では、低学年の間に「すらすら読める」力をつけ、書いてあることを読み取る力（読解力）や、考えをまとめる力（思考力）をきたえます。

また、「MIM よみめいじん」というアセスメントを定期的に行うことで、「どこでどんなふうにつまづいているか」を見極め、本人にあった指導を進めます。

●巡回参観について

寝屋川市すべての小学1年生、3年生を対象に毎年行われています。寝屋川市の教育相談員が授業や活動の様子を観察し、必要なサポートなどについて教職員へアドバイスをを行います。

●ひらがな清音 読めるかな

学校生活で困らないように、必要な合理的配慮を検討するために行います。入学後、保健健診などと併せて行う予定です。

●ひらがな聴写テスト

音声を聞いて、文字（ひらがな）に変換する力をみるテストです。現在、寝屋川市のすべての小学校2年生を対象に行われていますが、一部小学校では1年生から実施しています。成美小学校でも、ひらがな習得後から実施していく予定です。

きらっと

2025年(令和7年)4月
寝屋川市立成美小学校
支援教育 Co/通級指導教室

●ご入学おめでとうございます

幼稚園・保育園から学びの場が新しく変わり、子どもたちも保護者の方も、わくわくドキドキしているのではないのでしょうか。これから小学校生活6年間がスタートしていきますが、一緒に少しずつ慣れていきましょう。小学校は【まがちがとってもいい場所】です。何度でも安心してチャレンジできる場として、子どもたちや保護者の方々の支えになればと思っています。

この「きらっと」では、子どもたちに関わる発達についてのお話や、成長にまつわる様々な悩み、知っておいてほしいミニ知識、支援教育に関することなど様々な情報を、支援教育コーディネーターがお伝えしていきます。内容についてや通級指導教室について、またお子さんのことで気になることがありますたら、お電話やさくら連絡網などでお気軽にお問い合わせください。内容によっては、お時間をいただくこともありますが、保護者の皆さまに必要な情報をとどけていきたいと思っています。支援教育は、「支え、応援する」という字のごとく成美小に通う全ての子たちが対象です。子どもたちが安心して学校生活を送れるように取り組んでいきますので、よろしくお願いたします。

さて、子どもたちが安心して学校生活を送れるように、学校には様々な支援のスタイルがあります。



① 基礎的環境整備

トイレの手すり、iPad の配布、エレベーターの設置など、学校生活の基盤になること。全ての児童に対して行われます。
⇒太陽の光や地盤のようなイメージです。

② 合理的配慮

個人に対して、必要な変更を行うこと。視力の低い児童の席を前にすることや、聴覚過敏な児童がイヤーマフを使うこと、漢字の読みが苦手な児童がふりがなのあるテストを使うことなど、支援の方法は多岐にわたります。合理的配慮は提供する義務・受ける権利がありますが、個人が優遇されるものではありません。学校が総合的に判断し、校内支援委員会などで決定します。
⇒花の状態に合わせて、じょうろを使ったり肥料を変えたりするイメージです

③ 基準の変更

そもそもの基準を変更し、特別の教育課程を組むこと。通級指導教室は週に1時間~最大8時間、授業編成の一部を本人に合わせた内容に編成することで、ここにあたります。
⇒花の状態に合わせて、育て方の枠組みや手入れの方法を変えるイメージです。

日本の公立学校には様々な学びの場があります。教育へのニーズも年々多様化しており、子どもたち一人ひとりの個性の実態に合わせて、本人はもちろん保護者や学校が適切な学び方や学びの場を考えていく必要があります。特に今の子どもたちは、コロナ禍で制限を受け、幼少期に様々な経験を積み重ねることが難しかった世代です。人生を80年とすると、6年生までの12年は15%にあたりますが、この15%はその子の基礎をつくる大切な学びの時間となります。子どもたちが「自分に合った場所」で「何を学んでいくのか」ということが重要です。配慮についてや、学ぶ場所に優劣はありません。「子どもたちが安心して、自分の力を充分に発揮できること」、「きらっと輝く笑顔で学校生活を送るということ」を大切に、一緒に子育てしていきましょう。

気になることがあれば、

いつでもご相談ください。

保健室より

I、定期健康診断について

- ・ 二測定(身長・体重)
- ・ 視力検査
- ・ 聴力検査
- ・ 尿検査
- ・ 心臓検診・心電図検査
- ・ 内科検診(結核検査、四肢の状態を含む)
- ・ 歯科検診
- ・ 耳鼻科検診
- ・ 眼科検診

※ 頭じらみ検査(定期外)・・・水泳前

※ 色覚検査(4年希望者)

◇ 入学早々いろいろな検査・検診があります。帰宅時刻が遅くなる場合は、事前にお知らせします。

◇ 健康診断の際、衣服を脱いで体操服に着替える機会が多くなります。

身につける物には、必ず**名前**をはっきりとお書きください。また、衣服の着脱がひとりでスムーズに出来るよう、ご家庭でも練習をお願いします。

《けんこうカードについて》

- ・ 本校では、けんこうカードに健康診断や測定の結果を記入し、健康管理に役立てています。
- ・ けんこうカードは1年間使用します。
- ・ 各家庭でご覧になりましたら、押印 or サインをして、担任までお返してください。
- ・ 健康診断の結果を「けんこうカード」や「検診結果のお知らせ」のプリントでお知らせしますので、受診が必要な方は、なるべく早く受診されますようお願いいたします。
- ・ 受診がすみましたら、受診報告書を担任までご提出ください。
- ・ なお、疾病によっては、受診報告書の提出が無いと水泳の授業や、他の行事への参加を見合わせていただく事もありますので、なるべく早めに受診してください。

II、感染症と出席停止

・学校保健法で決められた感染症にかかったときは、出席停止となり、その期間は欠席扱いにはなりません。

★さくら連絡網・電話等で担任まで連絡してください。(診断書は必要ありません)

・学校は、たくさんの児童が集団生活をしている場です。感染拡大防止のためにも定められた期間は十分に療養してください。また登校する時は、医師の指示を受けてください。

病名	出席停止期間
インフルエンザ	発症後5日を経過し、かつ解熱後2日を経過するまで
百日咳	特有の咳がなくなるまで
麻疹(はしか)	解熱後3日を経過するまで
流行性耳下腺炎(おたふくかぜ)	耳下腺の腫れがなくなるまで
水痘(みずぼうそう)	すべての発疹がかさぶたになるまで
風疹(三日ばしか)	発疹がなくなるまで
伝染性眼疾患	医師により感染のおそれがないと認められるまで
咽頭結膜熱(プール熱)	主要症状が消退した後、2日を経過するまで
結核	医師により感染のおそれがないと認められるまで
新型コロナウイルス感染症	発症後5日を経過し、かつ症状が軽快した後1日経過するまで

※あくまでも基準ですので、症状により、また主治医の判断により、この限りではありません。

※インフルエンザ・コロナ等については、流行期に学級閉鎖・学年閉鎖を行うことがあります。

Ⅲ、学校でのけが・病気について

1、学校のけがについて

- ・ 学校でおきたけがは、保健室で応急手当を行い、専門医への受診が必要な児童は、保護者の方へ連絡し、原則として保護者付き添いのもと医療機関を受診します。
- ・ 登下校時を含む、学校管理下におけるけがについては、独立行政法人日本スポーツ振興センターor PTA安全共済会給付申請の手続きをとらせていただきます。
(スクールパークや学童保育中のけがは対象外)
- ・ 申請後、給付金の支給を受けるまでに3ヶ月ほどかかりますので、医療機関への支払いは、しばらくは保護者の方に立て替えていただきます。
- ・ 日本スポーツ振興センターは、登下校時や学校管理下でけがをして、医療機関で治療を受けた場合の給付制度で、保険診療分の医療点数が500点以上のものについて給付します。
(500点未満の場合はPTA安全共済会給付金制度にて申請をおこないます。)
- ・ 子ども医療などの公費負担医療制度との併用が可能です。

※災害共済給付の日本スポーツ振興センター及びPTA安全共済会は、原則全員加入をお願いしております。入学説明会で配付します同意書のご提出をお願いいたします。
日本スポーツ振興センター:460円 PTA安全共済会:100円 計560円

2、学校での病気について

- ・ 児童が頭痛・腹痛などの体の不調を訴えて保健室に来室したとき、その症状や程度により、休養させ経過を観察しますが(原則1時間)、回復の様子が見えない場合や、発熱の場合は、保護者の方に連絡を取らせていただきますので、お迎えをお願いいたします。

※保健室では、原則として薬を飲ませることはありません。

3, 安全カードについて

- ・ 学校でけがや病気が起こった場合の連絡や医療機関受診の際に必要ですので、自宅・勤務先などの緊急連絡先を必ずご記入ください。
- ・ 携帯電話の番号のみの記入が多く、つながらないことも多いので、職場の電話番号もご記入いただき、必ず連絡が取れるようお願いいたします。
- ・ 受診の際の参考となりますので、持病やアレルギーなどについても、ご記入ください。
- ・ 安全カードは6年間使用します。
- ・ 連絡先など記載内容に変更があれば、すぐに学校に連絡してください。

◆安全カードの個人情報の取り扱いの関する同意書について

平成17年4月より個人情報保護法が施行され、学校で負傷した児童を教職員が病院に運んだ時、病院では児童の病状は保護者以外には説明しないとする事例が見受けられます。しかし児童を預かる学校としては、病院から直接情報を提供していただく事が必要であり、また、病院へ搬送時、保護者の同伴をすぐに求められないこともあるため、寝屋川市教育委員会と寝屋川市医師会が協議の結果、保護者の同意書に基づき、病気やけがの状況を同伴した教職員に開示することに理解と協力をいただけることとなりました。

4, 保健調査票

- ・ 健康診断およびお子様の健康管理と指導を行う上で必要ですので、ご記入ください。

IVハンカチ・ティッシュ・つめチェック

- ・ 本校では月1回、清潔検査の日を設け、「ハンカチ・ティッシュ・つめ」を調べています。子ども達がいつもハンカチ・ティッシュを持ち、爪も切ってくるのが意識づけられるよう日を設定しています。
- ・ ハンカチは毎日、清潔な物をポケットに入れて持参させてください。ランドセルの中に予備のハンカチ・ティッシュを入れておいてください。

☆入学まであと2ヶ月

◆トイレの不安はありませんか？

おうちでしか排便ができない場合、精神的・肉体的に苦痛を伴うこともあるので、おうち以外のトイレを使う経験をさせておいてください。ズボンを全て脱がなくても、トイレができるようにしておいてください。

◆なにかありましたら保健室まで

何か気がかりなことがありましたら、保健室までお声かけください。

「早寝早起き朝ごはん」の規則正しい生活リズムで健康に気をつけてお過ごしください。

保護者様

寝屋川市教育委員会
寝屋川市立成美小学校長

食物アレルギーの調査について

日頃は、本市教育活動にご理解、ご協力をいただきありがとうございます。

学校における食物アレルギー対応については、医師の診断・指導に基づき、保護者と連携を取りながら進めることは、安全面においても児童・生徒の成長や健康においても重要なことと考えております。

本市では、安全に学校生活を送るために、食物アレルギーの調査を行います。

つきましては「食物アレルギー調査票」に必要事項を記入し提出して下さい。

なお、児童・生徒の学校における食物アレルギーの管理については、後日提出していただく「学校生活管理指導表（様式1-2）」「食物アレルギー除去申請書（新規・変更用）（様式2）」と面談などの結果を踏まえてアレルギー対応委員会等で決定します。ご理解とご協力をよろしくお願いいたします。

記

1 調査・提出書類について

(1) 「食物アレルギー調査票(様式1-1 全員提出)」

必要事項をご記入のうえ 説明会終了時に提出してください

(2) 食物アレルギーありの場合

①医療機関を受診し「学校生活管理指導表(様式1-2)」の提出をお願いします。

(「学校生活管理指導表」に係る診断書作成料等は、主治医と十分相談してください。)

②医師の指示により食品除去が必要な場合は「食物アレルギー除去申請書

新規・変更用(様式2)」の提出をお願いいたします。

※ 食物アレルギーが「ある」と回答し、学校で対応を希望しない場合においても、児童・生徒の正しい状況を把握し、食物アレルギーの管理が必要か確認するために「学校生活管理指導表」の提出をお願いすることもあります。安全に楽しく学校生活を送るために大切な調査です。ご理解・ご協力をお願いいたします。

※ 提供された食事から児童・生徒が自分でアレルゲンを除いて食べることは、安全確保の面から認められません。

提出書類	対 象
①食物アレルギー調査票（様式 1-1）	・ 全児童、生徒
②学校生活管理指導表（様式 1-2） ※ 対象者に用紙を配布する。 医療機関を受診し医師が記入する。	・ 食物アレルギーを有する児童・生徒 ・ 学校で対応を希望する児童・生徒
③食物アレルギー除去申請書（新規・変更用）様式 2 ※ 医師の診断に基づき保護者が記入。	・ 医師の指示により食品の除去が必要な児童・生徒

2 食物アレルギー対応について

給食及び食品を扱う授業・体育などの運動を伴う活動・校外活動等において、学校生活管理指導表に記載されている医師の指示に基づき対応します。

<p>【給食の時間】</p> <ul style="list-style-type: none"> ・ 詳細な献立表の配布 ・ 除去食対応 ・ 誤食等の事故防止の配慮 <p>（給食当番・配膳時・おかわり・片づけ等）</p> <p>※ 微量の原因食物の除去が必要等、集団給食の範囲を超える場合は給食で対応できないこともあります。</p>	<p>【校外活動】</p> <ul style="list-style-type: none"> ・ 社会見学 ・ 遠足（弁当など） ・ 宿泊学習（林間、修学旅行等） ・ 体験学習等
<p>【食品を扱う授業や活動】</p> <ul style="list-style-type: none"> ・ 家庭科（調理実習） ・ 生活科、総合、図工 ・ 学級活動、学校行事等 	<p>学校以外の活動について</p> <p>※ 学童保育や子ども会等の活動等は、各主催者にお問い合わせをお願いいたします。</p>

※ 学校生活管理指導表の提出がない場合は、食物アレルギーの対応はできません。

3 対応内容の更新・変更

食物アレルギー対応内容を変更する際は「学校生活管理指導表」（様式 1-2）を提出してください。食品の除去が不要になった場合は、上記の様式 1-2 に加えて「食品アレルギー除去の解除届」（様式 4）を提出してください。

また、症状などに変化がなくても引き続き学校生活で配慮や管理を希望される場合は、年に 1 回学校生活管理指導表の提出をお願いいたします。

えいようつうしん

令和8（2026）年1月発行
寝屋川市学校給食会
寝屋川市学校給食指導委員会

まいにちげんき
毎日元気にすごすためには、はやね早寝・はやお早起き・あさ朝ごはんのしゅうかん習慣を身につけることが大切です。生活
しゅうかん習慣の乱れは、がくしゅういよく学習意欲やたいりよく体力などの低下につながるといわれています。生活習慣を見直し
て、きそくただ規則正しい生活リズムをこころ心がけましょう。

生活リズムをととのえる はやね早寝・はやお早起き・あさ朝ごはん

はやね早寝

すいみん睡眠は、つか疲れを取ったり、からだ体を成長させたりします。
よる夜は早く寝て十分な睡眠をとりましょう。




はやお早起き

あさ朝の光を感じると覚醒をかくせい促す脳内物質のセロトニン
うながが分泌され、日中に活動しやすくなります。



あさ朝ごはん

ゆうしょく夕食でとったエネルギー
あさは朝には残っていません。
ごぜんちゆう午前中、元気に活動するために、ちようしょく朝食をとりましょう。




早寝・早起き・朝ごはんをするためのポイント




スマートフォンやゲームなどの液晶画面からは強い光が出ます。夜に浴びると眠れなくなるので、寝る2時間前までには電源を切り、睡眠時間をしっかりと確保しましょう。朝日は体内時計のずれをリセットする働きがあり、脳や体を目覚めさせます。翌日の学校の準備は前の日のうちにしておく、朝の時間に余裕が持て、朝ごはんを食べる時間があります。

朝ごはんステップアップ 1・2・3



- ①朝ごはんを食べる習慣がない人は、まずはパンやおにぎりなどエネルギー源になるもの（主食）を食べられるとよいですね。
- ②今、主食だけを食べている人は、ぜひサラダや卵、ソーセージなどのおかずを追加してみましょう。
- ③おかずをもう1品追加すれば、より栄養バランスが整いますよ。

少しずつステップアップできるとよいですね。



☆ワンポイント☆

朝ごはん飲み物を飲んだり汁物を食べたりしましょう。温かいみそ汁は、すぐに体温が上がるため、体が目覚めやすくなります。鼻が入っていると、栄養もとれてよいですね。

朝ごはんを食べると



事務局より

1. 就学に関わる援助制度について

○ 就学援助費(入学準備金)

小学校就学予定のお子様をお持ちで、経済的に困りの保護者に対し、入学の際に必要な諸経費を援助する制度です。

支給項目	支給額
入学準備金	57,060円(1人あたり)

申請期限： 3月13日(金)まで

申請方法など詳しくは、別紙「就学援助制度(入学準備金)のお知らせ」をご覧ください。

○ 就学援助費 『令和7年度 就学援助制度のお知らせ』より抜粋

〈参考〉令和8年度には内容や金額が変更になる可能性があります。

小・中学校に通うお子様をお持ちで、経済的に困りの保護者に対し、学校で必要となる諸経費を援助する制度です。

支給項目	令和7年度支給額(児童・生徒1人当たりの年額)	
	小学校	中学校
学用品費・通学用品費	1年 13,230円	1年 25,040円
校外活動費	2~6年 15,500円	2・3年 27,310円
入学準備金	6年生のみ 63,000円	
学校給食費	実費相当額	
修学旅行費	実費相当額(参加者かつ支給対象経費のみ)	
臨海・林間学舎費	実費相当額(支給対象経費のみ) 限度額7,000円	実費相当額(支給対象経費のみ) 限度額8,000円
医療費	学校保健安全法で指定された病気(結膜炎・う歯・中耳炎等)の治療費が、学校の発行する医療券により受診することで無料となります。	

申請方法については、入学後にお知らせいたします。

支給方法は、年額を3回に分けて金融機関口座へ8月・12月・3月に振り込まれる予定です。

就学援助の適用期間は1年間(4月~翌3月)です。

引き続き援助を希望される場合は、毎年4月に申請が必要となります。

2. 学校諸費の納入について

本校では、児童の安全面や紛失防止のため、教材費や給食費など学校で必要となる費用を、ゆうちょ銀行での口座引き落としにて集金させていただいております。集金額などの詳細につきましては、4月末頃にお知らせいたします。

※口座引き落としの際には、ゆうちょ銀行所定の振替手数料10円がかかります。ご理解のほどよろしくお願いします。

☆ 口座引き落としに伴う手続きのお願い

- 1) ゆうちょ銀行の口座が必要です。どこの支店の口座でもご登録できます。お持ちでない場合は、お近くの郵便局にて口座の開設をお願いします。
※口座開設の際は、口座名義人様の運転免許証や健康保険証などの身分証と印鑑が必要です。

- 2) 別紙「自動払込利用申込書」に必要事項を記入し、通帳と印鑑(お届け印)をご持参のうえ、ゆうちょ銀行の窓口へご提出ください。

※使用する口座の名義は、**保護者名義**、**児童名義**のどちらでも可能です。
本校にご兄弟がおられる場合、現在ご使用中の口座でも構いません。

ゆうちょ銀行でのお手続きは、なるべく2月中にお願いします。

遅くとも3月上旬までにはお手続きを完了させてください。

※手続きが遅くなった場合、入学初月の引き落としに間に合わない場合がございます。その際は、現金を学校までご持参いただく必要がございますのでご注意ください。

学校からの緊急メール連絡について

新 1 年生の保護者の皆様、小学校への入学を控え、期待と不安が入り混じった気持ちでお過ごしのことと思います。

さて、学校からの緊急連絡は「さくら連絡網」にてメール配信をいたします。

コロナ感染症やインフルエンザなどの急な学校休業の連絡、また自然災害（電波障害などでメール等が配信できない場合もあります）や事件、事故などによる緊急な児童引き渡しなど、様々な事態が想定されます。確実に届きますようさくら連絡網の登録をご入学後にお願い致します。また、欠席連絡や遅刻、早退などの連絡はさくら連絡網をご活用ください。

「さくら連絡網」の登録方法◎

別紙のお手紙 QR からの手続きもしくは、スマートフォンか PC 等にてご登録ください。

緊急災害時の児童の措置について

台風に伴う暴風警報および特別警報が発令された時、また震度5弱以上の地震が発生した時の対応措置について、児童の安全と当日の混乱を避けるため、下記の通りの対応を致します。

(他の警報には適用されません。)

今回の改定により、午前9時までに「暴風警報」や「特別警報」が解除された時も給食はありません。午前授業ののち下校します。

ご理解ご協力のほど、よろしくお願いいたします。

記

・登校前

警報発令時刻	行動
・午前7時現在 「暴風警報」「特別警報」が発令されている時	児童の登校は見合わせ、自宅で待機。
・午前9時までに、 「暴風警報」や「特別警報」が解除された時	午前9時30分【集合場所へ集合し、集団登校】 午前10時 【始業】 ※給食は中止（午前授業ののち下校）
・午前9時までに、 「暴風警報」や「特別警報」が解除されなかった時	臨時休業
・震度5弱以上の地震発生時	臨時休業

・在校時(登校中も含む。)

「暴風警報」「特別警報」発令時 「震度5弱以上の地震」発生時	児童は、校内待機とする。 保護者へ引き渡しによる下校措置。※引き渡しカードに登録された方で、お迎えをお願いします。
-----------------------------------	--

○上記の措置のほか、気象条件・警察からの情報などにより臨時の措置をとることがあります。

○上記の措置のうち、保護者への引き渡しによる下校措置となった際、電波障害などでメール等が

配信できない場合もあります。学校からの連絡が万が一ない状況でも、お迎えをお願いします。

お知らせ

○標準服などは下記のお店で販売しております。

・標準服・給食用品・体操服・赤白帽子

「イシハラ学生服店」 TEL:072-826-0039

寝屋川市大和元町 20-5

エスポアール通り商店街内

午前 10 時～午後 7 時

[定休日 月曜日]



・標準服・給食用品・体操服・赤白帽子

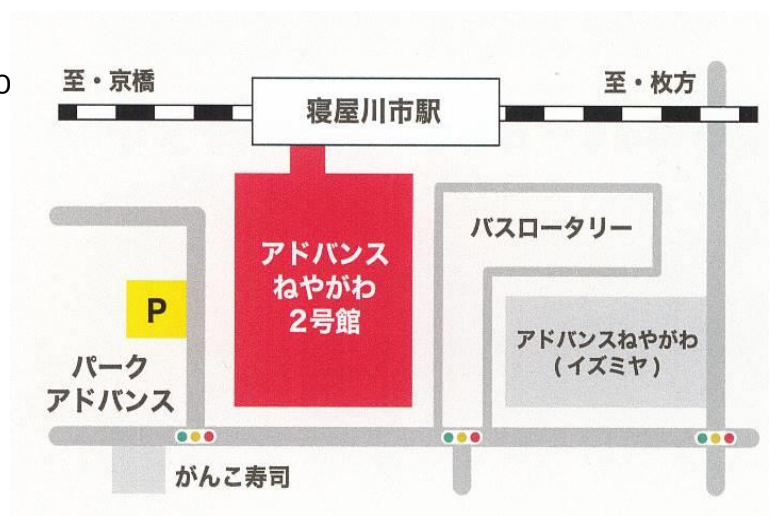
「学生服のアワヤ」 TEL:072-814-8010

寝屋川市早子町23-2

アドバンスねやがわ2号館B1F

午前 10 時～午後 9 時

[年中無休]



令和8年度 新1年生入学式 ご案内

○日 時 令和8年 4月6日(月) 午前10時 開式

○場 所 寝屋川市立成美小学校 体育館

○受 付 午前9時20分より9時40分
(時間厳守でお願い致します。)

※下校時刻は、11時40分頃を予定しています。

<持ち物について>

・児童用、保護者用上履きをご持参ください。なお、保護者の方は、下靴入れ用の袋をご用意ください。

・安全カード/保健調査票・家庭環境調査票・「寝屋川市学校生活管理指導表」(様式1)・災害共済給付制度についてをお持ちください。

・教科書等を配布しますので、手提げバッグ、ネームペン(油性・黒)等を用意してください。

・お子様に、ハンカチ・ティッシュをポケットに入れて持たせてください。