

令和8年度 新入生

入学説明会



寝屋川市立池田小学校

目次

児童の安全のために	・・・・・・・・	1
池田小学校のきまり	・・・・・・・・	3
保健室からのお知らせとお願い	・・・・・・・・	5
学校給食について	・・・・・・・・	9
入学にあたって	・・・・・・・・	11
入学式のご案内	・・・・・・・・	13



児童の安全のために

1. 登校班で登校させてください。

※登校班に遅れた場合は、保護者の方と一緒に登校してください。

(北門は登校時 8:05~8:15 と下校時のみ開門)

2. 欠席について

欠席の場合は「さくら連絡網」でお知らせください。やむを得ない場合は、必ず電話で連絡をしてください。

※連絡のない場合は、安全確認のため、保護者の方に連絡させていただきます。

3. 遅刻について

8時30分を過ぎる場合は、必ず連絡を入れてください。また、遅刻した場合は一緒に登校し、児童が校門を通るまで見届けてください。

※欠席同様、連絡のない場合は、保護者の方に連絡させていただきます。

(連絡がつかない場合は、勤務先や緊急連絡先に電話させていただきます。)

4. 早退について

職員室で早退用紙に記入していただき、教職員の立ち合いのもと、保護者に児童を引き渡します。

前もって早退することがわかっている時には、「さくら連絡網」・連絡帳にて、誰が何時に迎えに来るのかをお知らせください。やむを得ず、電話連絡の場合は、保護者確認のためにお子さんの生年月日や電話番号をお聞きすることや、折り返し確認の電話をさせていただくこともあります。

※「早退するので、一人で帰してください」や「〇時に校門で待たせてください」など是对応できませんので、必ず職員室まで迎えに来てください。連絡がとれない場合は学校待機とします。

5. 放課後、忘れ物を取りに来る場合について

必ず電話連絡の上、保護者の方と一緒に取りに来てください(17時まで)。

※児童のみで取りに来ることは安全上避けてください。

池田小学校のきまり

【 登下校時のきまり 】

1. 忘れ物は取りに帰らない。
2. 登校班で登校する。（登校班に間に合わなかったときは、おうちの人と登校する）
3. 登校して門を通る時刻（8時05分～8時15分）を守る。
4. 交通のきまりを守り、決められた通学路を通して登下校する。
5. 登下校は、標準帽をかぶり、1・2年生は名札を裏返す。
（1、2年生一定期間後、学校に置いてよい。）（3～6年生登校後、名札をつける。）
6. 下校時刻を守り、できるだけ複数で帰る。

【 学校内のきまり 】

1. ていねいな言葉遣いをする。
2. 廊下・階段は右側を静かに歩く。
3. 上靴、下靴、体育館シューズをきちんと区別する。
4. 必要のないものは学校に持ってこない。（シャーペン・キーホルダー・シール・マスコットなど）
※ランドセルには防犯ブザーのみとし、キーホルダーなどをつけない。
また、家の鍵やお守りなど大切な物は見えないところに入れる。
5. 物の貸し借りはしない。（学習用具・体操服・上靴など）
6. 移動するときは、コンクリート通路を通り、運動場を横切らない。
7. 20分休みはできるだけ運動場で遊ぶ。（教室で過ごす場合には静かに過ごす）
※ろうか、階段、非常階段、下足室、コンクリートの上、校舎裏(池小わんど)、プールまわり、体育館まわり、体育倉庫うら、2、3号館うらでは遊ばない。
8. 外で遊ぶときは、赤白ぼうしをかぶる。
9. サイン音楽が鳴ったら、遊びをやめ、すぐに教室に戻る。
10. 赤旗のときは外に出ない。（体育の授業は除く）
11. 給食時間終了時のチャイムが鳴り終わるまで教室を出ない。
12. 完全下校を守る。
13. 放課後は運動場で遊べない。
（すぐに下校するか、放課後子供教室〈申し込み制〉に参加する）

【 学習のきまり 】

1. 姿勢を正し、しっかり話を聞く。
2. 場に応じた声の大きさで話す。
3. 下敷きを使い、文字をていねいに書く。
4. 文房具はシンプルで使いやすいものにする。
※筆箱の形や大きさ、中に入れるものなどについては、学年の先生からの指示を守る。
5. 次の授業の準備をしてから休み時間にする。
6. チャイムを守って授業を始められるようにする。

【 服装などのきまり 】

1. 標準服
◇男女とも紺の半ズボン、スカート、白ポロシャツ（半袖・長袖）、又は、白シャツとする。
※シャツはズボンやスカートに入れる。
◇名札をつける。
◇気候に合わせて紺のブレザー、スクールセーター・ベスト(柄・ラインの無い紺色)で調整する。
※11月～3月は長ズボン可。カーディガン不可。
※紺のブレザーは、入学式、卒業式、始業式、終業式などの式で必ずしも着用が必要なものではありません。お子様やご家庭の判断で購入や着用をお願いします。
◇ポロシャツの下は派手なシャツやハイネックを着用しない。
◇靴は運動に適したものを選び、ハイカットの靴をはいてこない。
◇登下校のみ寒さのため防寒具を着用(11月～3月)する場合は、約束ごとを守って着用する。
◇マフラーやネックウォーマー、手袋は登下校のみ使用(11月～3月)する。
※防寒具は、冬季の屋外での授業の際、担当の先生の指示の元、着用する。
※使い捨てカイロ(貼り付ける)は、体調不良の時など、担任の先生へ報告し、使用する。
2. 体操服
◇紺色のハーフパンツ、上服は半袖(白地に紺の縁取り)に、ゼッケン(15cm×20cm)を前に縫いつける。
(令和8年度から後ろは不要です。外す必要はありません。)
◇冬用(11月～3月)の体操服として、半袖の上から長袖トレーナー(ゼッケン前)・長ズボンを着用してもよい。また、先生の指示を守り、手袋(運動にふさわしいもの)をつけてもよい。
※長袖トレーナー・長ズボンは、学校指定に準ずるもの(紺色無地・伸縮性のあるもの)をご用意ください。
3. その他
◇肩にかかる長さの髪の毛は、学校生活(学習、運動、給食、掃除活動など)の邪魔にならないように結ぶ。
◇髪を結ぶヘアゴムは、飾りのないシンプルなもの(シュシュ不可)にする。
※髪留め・ヘアピン・カチューシャ等、安全や活動の妨げになるものは身につけない。
◇髪を染めたり、装身具(ピアス・ネックレス・ミサンガなど)を身につけたりしない。

～お家の人とルールについて話し合しましょう～

- 外へ遊びに行くとき【行き先や帰る時刻を伝える、公園などの公共の場所での過ごし方など】
- 交通安全【道路交通法について、自転車のヘルメット着用など】
- お金の使い方【無駄遣いや、お友達と貸し借りしないなど】
- スマートフォンやSNS【使用時間、フィルタリングやアプリの推奨年齢の確認など】

筆箱について

	1年	2年	3年	4年	5年	6年
形	箱型	箱型	箱型 ※原則箱型。 2学期を目途に壊れてしまった場合、ポーチ型に変えてもよいです。 (移行期)	箱型またはポーチ型（シンプルなもの）	箱型またはポーチ型（シンプルなもの）	箱型またはポーチ型（シンプルなもの）
鉛筆	2B 4～5本 赤鉛筆 1本 ※キャップは持ってきません。シャープペンシル・色ペン・バトル鉛筆・飾り付き鉛筆・ロケット鉛筆など使いません。	2B 4～5本 赤鉛筆 1本 ※キャップは持ってきません。シャープペンシル・色ペン・バトル鉛筆・飾り付き鉛筆・ロケット鉛筆など使いません。	B・2B 5本 赤鉛筆 1本 ※箱型筆箱にはキャップはいりません。 ※シャープペンシル・色ペン・バトル鉛筆・飾り付き鉛筆・ロケット鉛筆など使いません。	B・2B 5本 赤鉛筆1本 ※シャープペンシル・色ペン・バトル鉛筆・飾り付き鉛筆・ロケット鉛筆など使いません。	B・2B・HB 6本 赤鉛筆・青鉛筆1本ずつ ボールペン可 (赤青黒3色ボールペン可) ※シャープペンシル・色ペン・バトル鉛筆・飾り付き鉛筆・ロケット鉛筆など使いません。	B・2B・HB 6本 赤鉛筆・青鉛筆1本ずつ ボールペン可 (赤青黒3色ボールペン可) ※シャープペンシル・色ペン・バトル鉛筆・飾り付き鉛筆・ロケット鉛筆など使いません。
名前用ペン	1本	1本	1本	1本	1本	1本
消しゴム	1個（シンプルなもの）	1個（シンプルなもの）	1個（シンプルなもの）	1個（シンプルなもの）	1個（シンプルなもの）	1個（シンプルなもの）
定規		15cm 1本 ※伸びる定規は使いません。	15cm 1本 ※伸びる定規は使いません。	15cm 1本 ※伸びる定規は使いません。	15cm 1本 ※伸びる定規は使いません。	15cm 1本 ※伸びる定規は使いません。
蛍光マーカーペン	なし	なし	なし	なし	可（1～3本）	可（1～3本）

お道具箱について

	1年	2年	3年	4年	5年	6年
	<ul style="list-style-type: none"> はさみ スティックのり パス（16色） 色鉛筆（12色） 自由帳 折り紙（ファスナーつき袋に入れます。教室で預かる場合があります。） つぼのり（教室で預かる場合があります。） セロハンテープ 	<ul style="list-style-type: none"> はさみ スティックのり パス（16色） 色鉛筆（12色） セロハンテープ 自由帳 折り紙（ファスナーつき袋に入れます。教室で預かる場合があります。） つぼのり（教室で預かる場合があります。） 	<ul style="list-style-type: none"> はさみ スティックのり パス（16色） 色鉛筆（12色） セロハンテープ 三角定規 折り紙（ファスナーつき袋に入れます。教室で預かる場合があります。） つぼのり（教室で預かる場合があります。） 	<ul style="list-style-type: none"> はさみ スティックのり パス（16色） 色鉛筆（12色） セロハンテープ 三角定規 コンパス 分度器 折り紙（ファスナーつき袋に入れます。教室で預かる場合があります。） 	<ul style="list-style-type: none"> はさみ スティックのり パス（16色） 色鉛筆（12色） セロハンテープ 三角定規 コンパス 分度器 折り紙（ファスナーつき袋に入れます。教室で預かる場合があります。） 	<ul style="list-style-type: none"> はさみ スティックのり 色鉛筆（12色） セロハンテープ 三角定規 コンパス 分度器 折り紙（ファスナーつき袋に入れます。教室で預かる場合があります。）
<p>※修正テープ・テープのりは持ってきません。</p>						

※筆箱の形や大きさ、中に入れるものなどについては、新しい学年の先生からの指示を守りましょう。

保健室からのお知らせとお願い



寝屋川市立池田小学校 保健室

ご入学おめでとうございます。学校生活を健康で安全に楽しく送ることができるよう、ご協力をお願いいたします。

1 朝の健康観察

朝は、子どもの様子を十分に観察してから登校させるようお願い致します。今日一日、学校で元気に過ごせる状態であることの確認をしてから学校へ送り出してください。

いつもと様子が違う・体調が悪いなどの場合は、無理に登校させず、ご家庭で安静にして様子を見ていただきますようお願いいたします。

発熱や頭痛・腹痛など
体の不調はないか？

下痢や便秘はしてい
ないか？



顔色は悪くないか？
目の腫れなどはないか？

食欲はいつもどおりか？
朝ごはんは食べたか？

2 入学前の疾病治療

入学前に発見されている病気など異常があれば、入学前に治療を済ませ、最良の健康状態で入学式を迎えてほしいと思います。

特に、むし歯の治療は入学前にしていただくようお願いいたします。乳歯のむし歯は、「生え変わるから治療は必要ない」と軽視されがちですが、むし歯があると食べ物をしっかり噛むことができませんし、永久歯にも悪影響をおよぼすおそれがあります。

3 学校で行う定期健康診断

子どもたちの健康の保持増進や疾病の早期発見のために実施します。結果次第では、治療勧告書をお渡しいたしますので、病院を受診していただき、治療報告書を学校までご提出ください。 *その際を受診費用は自費となりますのでご了承ください。

《健康診断項目》

*健康診断は4~6月に行います

尿検査・心臓検診（1年生は全員）・視力検査（年2回）・色覚検査（4年生の希望者）・
聴力検査・内科検診・運動器検診・結核検診・歯科検診・耳鼻科検診・眼科検診
（耳鼻科検診と眼科検診は、1・4年生と対象者のみ）
身長体重測定（年6回）

◇身長・体重の結果は、1年を通して各個人の「けんこうカード」でお知らせさせていただきます。

4 学校感染症による欠席

感染症にかかった場合は、すみやかに学校へ連絡してください。以下のような学校感染症にかかった場合は学校を休むこととなりますが、出席停止となり、その期間は欠席扱いになりません。また、医療機関の「出席停止証明書」は必要ありませんが、出席停止期間は必ず医師の指示に従ってください。

《主な学校感染症》

- ・新型コロナウイルス感染症 ・インフルエンザ ・麻疹（はしか）
- ・流行性耳下腺炎（おたふくかぜ） ・百日咳 ・風疹
- ・水痘（水ぼうそう） ・咽頭結膜熱（プール熱） ・結核 ・コレラ
- ・流行性角結膜炎 ・急性出血性結膜炎 ・腸管出血性大腸菌感染症(O-157)
- ・溶連菌感染症 など

その他、医師が感染のおそれがあるため欠席を指示した病気

マイコプラズマ肺炎・伝染性紅斑(りんご病)、なども出席停止となる場合があります。

医師の指示に従っていただきますようお願い致します。

★校内での感染拡大防止のため、嘔吐や下痢等で汚れてしまった衣類などは袋に入れてそのまま持ち帰っていただきますのでご了承ください。

また、パンツが汚れた際には新品のパンツを穿いて頂きますので、新しいものをご返却いただきますようお願い致します。

5 学校での体調不良・けがについて

子どもたちが学校で体調不良を訴えた場合、保健室で様子をみながら、その程度に応じて対応していきます。

熱がなく、顔色もよい場合は、教室で担任が経過観察を行いますが、程度に応じて保健室で経過を観察することもあります。けがの手当では応急処置の範囲で行います。湿布薬やぬり薬などは使えません。家庭でのけがや継続的な処置をしたり、内服薬を与えたりすることもできませんのでご了承ください。

発熱（37.5℃以上）・嘔吐が続くとき等はすぐにご家庭に連絡させていただきますので、学校までお迎えをお願いいたします。早退の際は、職員室にて早退用紙にご記入をお願いいたします。***早退時は安全面上、お子様だけでは下校はできません。必ずお迎えをお願いしています。**

また、けがで病院受診が必要と判断した際にもご家庭へ連絡させていただきますので、出来る限り健康保険証等を持って病院に来ていただきますようご協力お願い致します。

6 災害共済給付制度（*本日配付）

学校管理下でおきたケガについて、医療費や見舞金などの支給を行う学校災害共済給付制度として、「日本スポーツ振興センター」（別紙参照）と寝屋川市独自の「寝屋川市PTA協議会学校安全共済会」があります。掛け金は、「日本スポーツ振興センター」が年460円、「寝屋川市PTA協議会学校安全共済会」が年100円です。原則的に、全員に加入していただいています。同封の「災害共済給付制度への加入について」のプリントをよく読んでいただき、加入同意書を入学式の受付にてご提出ください。

7 慢性疾患について

心臓疾患・腎疾患・喘息などがある場合、学校生活を送る中で具合が悪くなったり、発作が起きたりすることもあります。

そのため、このような持病などがある場合はお早めにお知らせください。アレルギーがある場合も同様にお知らせください。主治医より運動や学校生活に制限を指示されている場合は、『学校生活管理指導表』をお渡ししますので、ご提出ください。心配なことがありましたら保健室までご相談ください。

8 提出書類

入学式当日に受付でご提出ください

《安全カード》

子どもたちが学校で傷病を訴えた場合、状況や程度により家庭に連絡したり、病院を受診したりする際に使用します。家庭連絡の必要上、勤務先や緊急時の連絡先を安全カードにくわしくご記入ください。なお、年度途中で勤務先などが変更になった場合は、担任までですみやかにお知らせください。
* 6年間使用します。

《保健調査票》

学校で知っておきたい健康状態（アレルギーなども含む）について記入していただきます。この調査票は健康診断でも使用します。
* 6年間使用します。

《災害共済給付制度への加入同意書》

制度の説明をよく読んでいただき、下部の同意書にご記入ください。点線部で切り取ってご提出ください。

学校給食について



学校給食の目標

- ① 心身の健康を自分で守る。
 - ② 食の重要性を理解し、適切な食事のとり方を知る。
 - ③ 食を通してコミュニケーション能力を高める。
 - ④ 食を取り巻く様々な問題に関心を持つ。
 - ⑤ 働く人への感謝の心を持ち、勤労の大切さを理解する。
 - ⑥ 伝統的な食文化を知り、受け継ごうとする態度を育てる。
 - ⑦ 食を通して社会のしくみを学ぶ。
- (学校給食法より)

【 給食について 】

献立 基本的には寝屋川市内で統一献立にしています。

旬の食材や伝統食、行事食も取り入れ、加工品は食品添加物の少ないものにし、手作りの味を大切にしています。

給食の内容 食品衛生に気をつけ、適温給食になるように調理しています。

主食 : ごはん または パン

牛乳 : 紙パック 1本200cc

おかず : できるだけうす味にし、素材の持っている味を大切にしています。

材料はできるだけ機械を使わずに手切りにし、食べやすい大きさになるように工夫しています。

※ 地場産農産物もできる限り使用し、児童や保護者にとって調理員はもちろん、生産者の顔が見える安全・安心な給食を提供できるようにしています。



【 給食指導について 】

給食時間は給食当番が 配膳の準備⇒全員で食事⇒片付け をします。

45分間ありますが、食事時間は約20分ほどです。

苦手な食べ物や食べたことのない献立もあると思いますが、好き嫌いなく何でも食べられるよう、量を調節しながら指導していきます。



1年生は4月21日(火)から給食が始まります。

エプロン・ぼうし・マスク・ナフキンの準備をお願いします。

別紙 1

保護者様

令和8年1月29日

寝屋川市教育委員会
寝屋川市立池田小学校長

次年度における食物アレルギーの調査について

日頃は、本市教育活動にご理解、ご協力をいただきありがとうございます。
学校における食物アレルギー対応については、医師の診断・指導に基づき、保護者と連携を取りながら進めることは、安全面においても児童・生徒の成長や健康においても重要なことと考えております。

本市では、安全に学校生活を送るために、食物アレルギーの調査を行います。
つきましては「食物アレルギー調査票」に必要事項を記入し提出して下さい。
なお、児童・生徒の学校における食物アレルギーの管理については、後日提出していただく「学校生活管理指導表（様式1-2）」「食物アレルギー除去申請書（新規・変更用）（様式2）」と面談などの結果を踏まえてアレルギー対応委員会等で決定します。ご理解とご協力をよろしくお願いいたします。

記

1 調査・提出書類について

(1) 「食物アレルギー調査票(様式1-1 全員提出)」
必要事項をご記入のうえ入学説明会当日または入学式までに提出してください

(2) 食物アレルギーありの場合

①医療機関を受診し「学校生活管理指導表(様式1-2)」の提出をお願いします。
(「学校生活管理指導表」に係る診断書作成料等は、主治医と十分相談してください。)

②医師の指示により食品除去が必要な場合は「食物アレルギー除去申請書
新規・変更用(様式2)」の提出をお願いいたします。※受診次第提出してください

※ 食物アレルギーが「ある」と回答し、学校で対応を希望しない場合においても、児童・生徒の正しい状況を把握し、食物アレルギーの管理が必要か確認するために「学校生活管理指導表」の提出をお願いすることもあります。安全に楽しく学校生活を送るために大切な調査です。ご理解・ご協力をお願いいたします。

※ 提供された食事から児童・生徒が自分でアレルゲンを除いて食べることは、安全確保の面から認められません。

提出書類	対象
①食物アレルギー調査票(様式1-1)	・全児童、生徒
②学校生活管理指導表(様式1-2) ※ 対象者に用紙を配布する。 医療機関を受診し医師が記入する。	・食物アレルギーを有する児童・生徒 ・学校で対応を希望する児童・生徒
③食物アレルギー除去申請書(新規・変更用)様式2 ※ 医師の診断に基づき保護者が記入。	・医師の指示により食品の除去が必要な児童・生徒

2 食物アレルギー対応について

給食及び食品を扱う授業・体育などの運動を伴う活動・校外活動等において、学校生活管理指導表に記載されている医師の指示に基づき対応します。

【給食の時間】 <ul style="list-style-type: none"> ・詳細な献立表の配布 ・除去食対応 ・誤食等の事故防止の配慮 (給食当番・配膳時・おかわり・片づけ等) ※ 微量の原因食物の除去が必要等、集団給食の範囲を超える場合は給食で対応できないこともあります。	【校外活動】 <ul style="list-style-type: none"> ・社会見学 ・遠足(弁当など) ・宿泊学習(林間、修学旅行等) ・体験学習等
【食品を扱う授業や活動】 <ul style="list-style-type: none"> ・家庭科(調理実習) ・生活科、総合、図工 ・学級活動、学校行事等 	学校以外の活動について ※ 学童保育や子ども会等の活動等は、各主催者にお問い合わせをお願いいたします。

※ 学校生活管理指導表の提出がない場合は、食物アレルギーの対応はできません。

3 対応内容の更新・変更

食物アレルギー対応内容を変更する際は「学校生活管理指導表」(様式1-2)を提出してください。食品の除去が不要になった場合は、上記の様式1-2に加えて「食品アレルギー除去の解除届」(様式4)を提出してください。

また、症状などに変化がなくても引き続き学校生活で配慮や管理を希望される場合は、年に1回学校生活管理指導表の提出をお願いいたします。

入学にあたって

「学校って、どんなところだろう…。」

小学校入学を間近に控え、お子様は、喜びと同時に不安な気持ちも抱いていることと思います。1年生で大事なことは、「学校を好きになる」ことです。「学校には、お友達がたくさん来るんだよ。遠足とか運動会とか、たくさん行事があるんだよ。」などと、子どもたちが学校に親しみをもつような話をしてあげてください。

入学前に

- ◇ 「はい」と返事がはっきり言えるようにしましょう。
- ◇ 自分の体の状態を自分から言えるようにしましょう。
(トイレに行きたい、おなかが痛い、しんどいなど)
- ◇ 自分のことは、自分でできるようにしましょう。
(歯みがき、服をたたむ、手洗い、おはしを使う、ボタンを留める、はきものの整頓など)
- ◇ 通学路を覚えるようにしましょう。
- ◇ 自分の名前(ひらがな)が読めるようにしておきましょう。
- ◇ 次のことをしっかり言えるようにしておきましょう。
 - ① 自分の名前 ② お家の人の名前
 - ③ 住所 ④ お家の人の電話番号

入学に必要な準備物

1. 教科書は、入学式当日に無償で配付されます。
(国語、算数、生活、図画工作、音楽、書写、道德)
2. ノート類、連絡袋は、学校で一括購入しますので、買わないでください。
3. 準備していただく物

- はさみ 折り紙(無地のもの) 色鉛筆 12色 スティックのり つぼのり
- パス 16色(クレヨンは、混色できないので不可) 自由帳
- マイネーム セロハンテープ
- 粘土板(うらがカッターマットになっているもの)
- 筆箱(マグネット式の箱型) 鉛筆 4~5本(2Bの芯のやわらかいもの)
- 消しゴム(よく消えるもの) 赤鉛筆 1本 下敷き
- 給食用エプロン・帽子、それらを入れる袋
- プラスチックコップ・ナフキン・マスク・歯ブラシ・それらを入れる袋

※ 持ち物には、全てのものにひらがなで名前を書いてください。

※ 学用品は、授業に集中できるようシンプルで実用的なものをご用意下さい。

□ 体育館シューズと上ぐつ

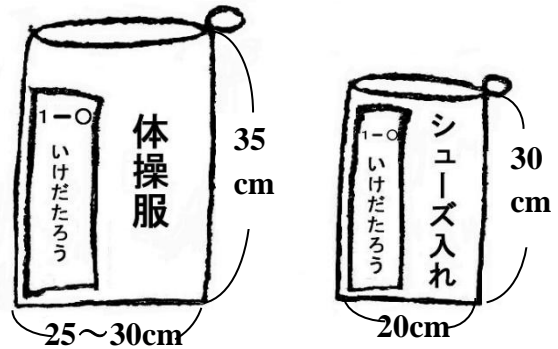
体育館シューズには、「体」と書いてください。



甲とかかとの部分に年組・名前を書いてください。

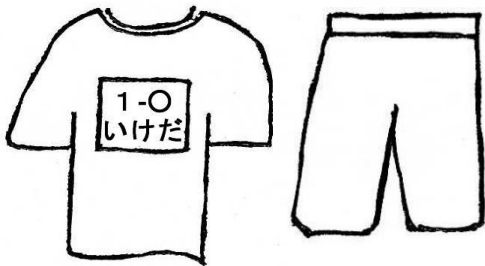
□ 体操服袋と体育館シューズ入れと上ぐつ入れ

袋の口がひもでしばれるもので、ひもは口が開く長さにしてください。長すぎると下に引きずります。名前は大きくご記名ください。



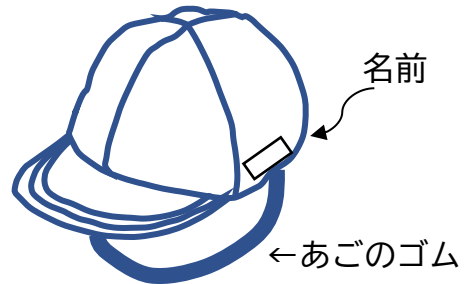
□ 体操服（上・下）と赤白帽子

ゼッケンは胸(前のみ)につけてください。記名はひらがなでお願いします。



ポケット等に名前を書いておいてください。

ゴムのついたもの

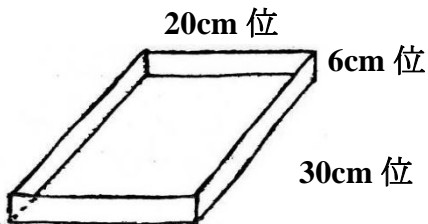


□ 連絡袋 学校で一括購入します。

□ 名札

学年と氏名だけをひらがなで書いて、入学式当日に上着につけてください。代金は後日ほかのものと一緒に教材費より支出します。なくした場合は職員室で購入できます。(1つ110円)

□ お道具箱（市販のお道具箱でも結構です。）



のり、はさみやクレパス、色鉛筆、折り紙などを入れます。机の中に入れますので、大きすぎないようにしてください。

※ふたと本体が重なるものをご準備ください。

机の中の半分には、教科書・ノート、筆箱などを入れます。

入学式のご案内

日 時	令和8年4月6日（月）受付 9時20分～ 開式 10時00分
場 所	池田小学校体育館（ <u>午前9時50分まで</u> にご着席下さい。）
服 装	標準服、標準帽、名札
持 ち 物	上靴、下靴を入れる袋 ハンカチ・ティッシュ、教科書をいれる手さげ 入学説明会時に配付した下記書類（受付でお渡し下さい）

児童カルテ
安全カード
保健調査票
災害共済給付制度への加入についての同意書
（学校生活管理指導表…対象者のみ）
（食物アレルギー除去申請書…対象者のみ）
郵便局自動払込利用申込書（お客様控え）

※ 体育館シューズは必要ありません。

※ 保護者の方も上履きと下靴を入れる袋をご持参下さい。

- 新入生は、保護者同伴で正門よりお越し下さい。
- 自転車での来校はご遠慮いただいております。ご協力お願いします。
- 保護者の方は、**必ず**ネームプレートをご着用下さい。
- クラス発表は掲示にて行います。
当日、学級をご確認の上、受付までお越し下さい。
- 教科書は、入学式当日、教室にて配付します。
教科書を入れる手さげ袋をご用意下さい。