

しょうがくせい ちゅうがくせい

小学生・中学生のみなさんへ！

ざつがみ 雑紙 & キャップのリサイクルを進めよう！

■ みなさんの家にある「雑紙」と「ペットボトルキャップ」を学校にもってきて、回収ボックスの中にどんどん入れよう！



フックン

「おかしはこの箱」や「プリント用紙ようし」などの「雑紙ざつがみ」は、「ごみ」として捨すてずにリサイクルすると、新あたらしい紙かみに生まれかわるよ！ ごみも減へるし、いいことだらけ！

「ペットボトル」の多くは「キャップ」を外はずさず捨すてられるので、キャップを集あつめることで、外はずす手間てまを少すくなくできるし、寄付きふをすれば、世界せかいの子こどもたちの病びょうき気を治なおすお手伝てつだいもできるんだ！

■ 集めかたは、とても簡単だよ！

家いえから持もってきた「雑紙ざつがみ」は「太ふとい回収ボックスかいしゅう」へ

「ペットボトルキャップ」は「細ほそい回収ボックスかいしゅう」へ

入いれてね。中身なかみは重おもさをはかかってから回かいしゅう収しゅうするよ！



【回収ボックス】




バコン

回収ボックスに入れられるもの、入れられないもの

(1) 雑紙

○ 入れられるもの(例)



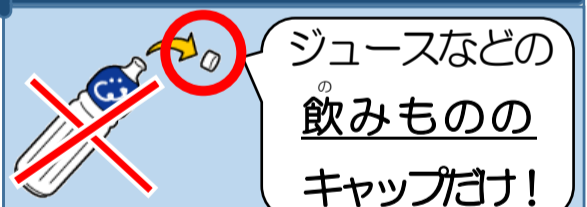
フックン

「雑紙」だけだよ。みんなの家にあるボックスに入れられるのは、

大きな箱は平たいらにたただんで入いれよう。紙かみ以外の物もの(セロハンテープやカシランダかなくーの金貨かねがなど)は取とり除ぞいてね。

(2) ペットボトルキャップ

○ 入れられるもの

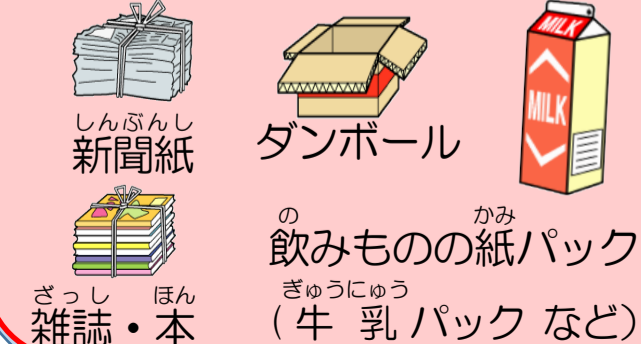


ジュースなどの飲みもののキャップだけ！

※ ペットボトルは入れられません。
※ 汚よごれたキャップは軽かるく洗あらおう。
※ キャップ以外のものやシールなどは、取とり除ぞいてね。

× 入れられないもの(例)

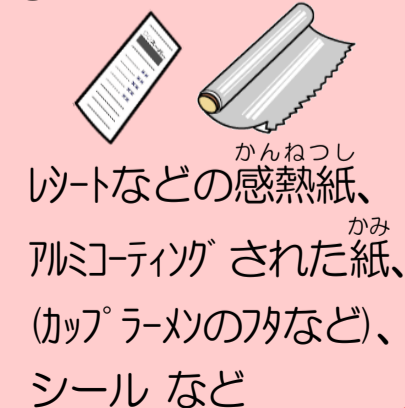
① 雑紙ではない紙



② 汚れや臭いの紙



③ 特殊な紙



× 入れられないもの



調味料ちようみりょうのキャップ
洗せんざいのキャップ
缶かんや金属きんぞくのキャップなど