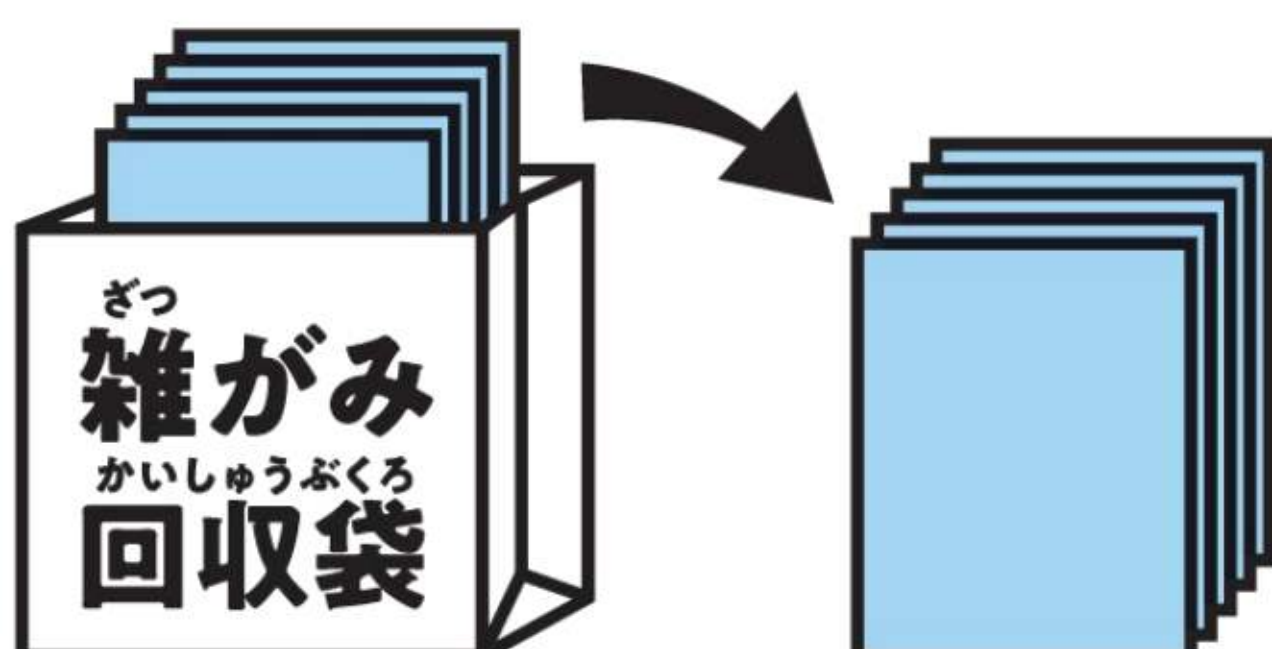


## ざつ かいしゅうぶくろ つか かた 雑がみ回収袋の使い方





この「**雑がみ回収袋**」は、燃えるごみに  
す 捨ててしまいがちな「**雑がみ**」を、分別して  
いちじてき ほかん かみぶくろ  
一時的に保管しておくための紙袋です。  
ざつ だ とき かみぶくろ と  
**雑がみ**を出す時は、この紙袋から取り  
だ 出して、これまで通りに出してください。  
かみぶくろ だ  
この紙袋で出さなければならないわけ  
ではありません。

## ざつ かいしゅうぶくろ 雑がみ回収袋から と だ ざつ だ かた 取り出した「**雑がみ**」の出し方

かみ  
**紙ひも**で  
しば  
**縛る**



かみぶくろ ふうとう い  
**紙袋・封筒**に入れる



かみぶくろ ざつ  
**紙袋**にためた**雑がみ**は、  
つぎ ほうほう  
**次の方法でリサイクルしよう!**

しょうちゅうがくせい  
★ **小中学生のみんなは、**

がっこうせっち かいしゅう  
**学校設置の回収ボックス**

い  
**に入れてね!**

★ **それ以外の人は、**

ちいき しげんしゅうだんかいしゅう だ  
**地域の資源集団回収に出すか、**  
こしかいしゅう ひ だ  
**古紙回収の日に出してね!**